

ГРАДСКИ ЗАВОД ЗА ЈАВНО ЗДРАВЉЕ БЕОГРАД

**СТАТИСТИЧКИ ПРИКАЗ
ЗДРАВСТВЕНЕ ДЕЛАТНОСТИ
У БЕОГРАДУ
ЗА 2011. ГОДИНУ**

БЕОГРАД, 2012. година

Издавач:
ГРАДСКИ ЗАВОД ЗА ЈАВНО ЗДРАВЉЕ БЕОГРАД

За издавача:
Прим. мр сци. др Слободан Тошовић, директор

Рецензент:
Мр сци. др Јасна Ристић

Уредник:
Др Светлана Тртица

Компјутерска припрема:
Весна Миљуш и сарадници
Центра за информатику и биостатистику у здравству

На изради публикације учествовали су сарадници из свих центара
Градског завода за јавно здравље

Израда графикана, прелом и припрема:
Зоран Мирић

САДРЖАЈ

1. Демографски подаци	1
2. Здравствене установе и кадрови	11
3. Збирни подаци из примарне здравствене заштите	44
4. Здравствена заштита деце предшколског узраста	57
5. Здравствена заштита деце школског узраста и омладине	117
6. Здравствена заштита жена	169
7. Здравствена заштита одраслих	189
8. Здравствена заштита радника	230
9. Стоматолошка здравствена заштита	253
10. Поливалентна патронажна служба	262
11. Здравствено васпитни рад	268
12. Дерматовенеролошка здравствена заштита	272
13. Антитуберкулозна здравствена заштита	283
14. Физикална медицина и рехабилитација	293
15. Консултативно специјалистичка здравствена заштита	306
16. Стационарна здравствена заштита	324
17. Епидемиологија са микробиологијом и паразитологијом	365
18. Хигијена и заштита животне средине	409
19. Индивидуални здравствено-статистички извештаји	430
19а. Хронична незаразна обољења	432
19б. Порођаји	442
19в. Прекиди трудноћа	462
19г. Извештај о хоспитализацији	469
19д. Умрла лица у Београду	535
20. Здравствена заштита становништва у приватном сектору	546



Градски завод за јавно здравље Београд
Булевар деспота Стефана 54а

www.zdravlje.org.rs



ПРЕДГОВОР

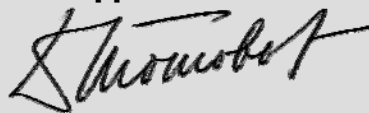
СТАТИСТИЧКИ ПРИКАЗ ЗДРАВСТВЕНЕ ДЕЛАТНОСТИ У БЕОГРАДУ је од 1967. године редовна публикација Градског завода за јавно здравље, у којој се објављују годишњи здравствено-статистички подаци за град Београд.

Здравствено-статистички подаци, које су доставиле здравствене установе Београда, обрађени су коришћењем јединствених методолошких поступака који омогућавају њихову упоредивост у дужем временском периоду. Подаци су груписани у више целина и односе се на основне демографске карактеристике Београда, запослене раднике у здравственим установама, обим и садржај здравствене делатности, обољевање становника, одређене карактеристике животне средине као и на неке специфичне активности Градског завода за јавно здравље. Уколико су коришћени неки други извори података, то је посебно назначено. Изабрани графички прикази указују на неке карактеристике одређене области здравствене делатности.

СТАТИСТИЧКИ ПРИКАЗ представља, првенствено, повратну информацију здравственим установама у Београду које достављају здравствено-статистичке извештаје Градском заводу за јавно здравље. Поред тога, ова публикација је намењена и другим корисницима и заинтересованим појединцима.

Надамо се да ће СТАТИСТИЧКИ ПРИКАЗ ЗДРАВСТВЕНЕ ДЕЛАТНОСТИ У БЕОГРАДУ задовољити основне потребе корисника. Сваку сугестију и примедбу, која води даљем побољшању и већем коришћењу ове публикације, са захвалношћу ћемо прихватити.

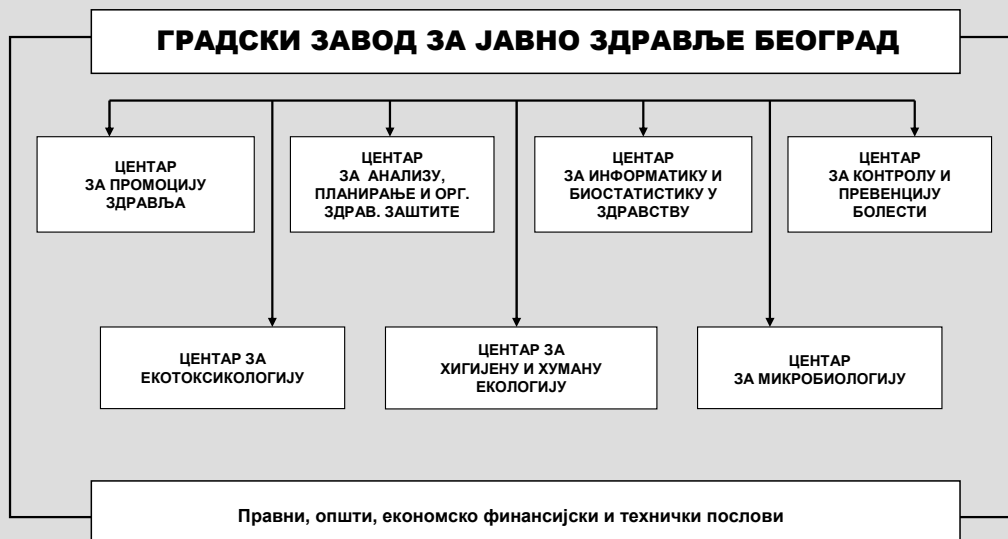
ДИРЕКТОР



Прим. мр сц. др Слободан Тошовић

ГРАДСКИ ЗАВОД ЗА ЈАВНО ЗДРАВЉЕ

Градски завод за јавно здравље у оквиру својих седам центара, представља целину у којој се здравствено-промотивне и превентивно-медицинске активности појединих центара прожимају, допуњавају или једне из других произилазе. Сваки од центара подразумева и уже дефинисане области које ближе одређују поље рада Завода.



Завод је специјализована превентивна установа, чије су претече хемијска и бактериолошка лабораторија, основане у оквиру санитетског одељења у Београду 1909., односно 1910. године. Као Завод постоји од 28. октобра 1947. године. На крају 2011. године у Заводу је на неодређено време било запослено 330 радника, од којих су 62 лекари, 3 стоматолога, 2 фармацеута и 31 здравствених сарадника високе стручне спреме. Тиме се обезбеђује мулти-дисциплинарни приступ у решавању актуелних здравствених проблема.

Завод својим стручним радом координира и стручно методолошки усмерава спровођење здравствене заштите, посебно превентивне, у свим здравственим установама у Београду предшколским установама и другим радним организацијама и привредним предузећима који су корисници услуга Завода.

ДЕМОГРАФСКИ ПОДАЦИ

1

Београд се налази на надморској висини од 75,3-132м и обухвата територију од 322268 ha, а уже градско подручје простор од 35996 ha. Према пописима 1991. године, у Београду је живело 1602226, а 2002. године 1576124 становника. Просечна густина насељености је 4-5, а на ужем градском подручју 32-33 становника по хектару.

Старосна структура становника Београда 2002. године одговара изразито регресивном биолошком типу са 15,7% старијих од 65 година (9,9% у 1991.години) и 6,1% у добној групи од 0-6 година (7,5% у 1991.години).

Основне виталне карактеристике становника Београда су:

- стално смањење броја живорођене деце и пад стопе наталитета. Од 1987. године Београд је у фази неповољног наталитета (испод 12 промила према СЗО). Према претходним подацима, у 2011.години живорођено је укупно 17450 деце, нових становника Београда;
- сталан пораст укупног броја умрлих лица;
- негативне вредности природног прираштаја су се континуирано повећавале до 2000. године (-3,4), да би затим почело лагано смањење и у 2006. години стопа износи -1,9, у 2008. години -2,1, а у 2011. години -1,1. За 2011. годину, вредност стопе наталитета износи 11,1, а стопе морталитета 12,2/1000 становника Београда. Лако се може уочити да у Београду и даље постоји тренд негативног природног прираштаја;
- континуирано смањење стопе смртности одојчади на 1000 живорођених. Највећи број умрле одојчади (око 3/4 свих регистрованих случајева) припада узрасту од 0-6 дана, односно првих месец дана по рођењу, када је најизразитије дејство ендогених узрока смрти везаних за ток трудноће, стање плода и ток порођаја;
- континуирано смањење репродуктивне способности жена;
- најниже стопе наталитета и највише стопе општег морталитета у 2011. години су у општинама са најстаријим становништвом (Стари град и Врачар од централних општина, као и Сопот и Барајево од приградских), што чини да природни прираштај има драстично веће негативне вредности од просека за град;

Новоформирана општина Сурчин приказана је у оквиру општине Земун, јер здравствену заштиту становницима те општине и даље пружа Дом здравља „Земун“.

БРОЈ СТАНОВНИКА У БЕОГРАДУ ПО ПОПИСУ 31. МАРТА 2002. ГОДИНЕ

Табела 1

Р. бр.	ОПШТИНА	УКУПНО	ДОБНЕ ГРУПЕ							ЖЕНЕ		
			0 - 6 година	7 - 19 година	20 - 64 године	65 и више година	непознато	СВЕГА	15 - 49 година	15 и више година		
			3	4	5	6	7	8	9	10		
0	1	2	95843	234496	989593	247029	9163	828270	402793	716885		
1	БАРАЉЕВО	24641	1638	3601	14925	4265	212	12342	5578	10563		
2	ВОЈДОВАЦ	151768	8794	21570	94397	25957	1050	80495	38321	70265		
3	ВРАЧАР	58386	2668	7227	35107	12826	558	32644	14103	29396		
4	ТРОЦКА	75466	5350	12736	47950	9099	331	37937	19694	31881		
5	ЗВЕЗДАРА	132621	8143	18621	84405	20471	981	70274	34231	61250		
6	ЗЕМУН *	191645	12544	29848	121812	26588	853	99533	49511	85101		
7	ЛАЗАРЕВАЦ	58511	3891	10526	35287	8527	280	29763	15045	24844		
8	МЛАДЕНОВАЦ	52490	3081	8694	31632	8702	381	26930	12693	22896		
9	НОВИ БЕОГРАД	217773	11647	30314	139469	35391	952	115748	56715	102028		
10	ОБРЕНОВАЦ	70975	4654	11667	43444	10847	363	35891	17644	30382		
11	ПАЛЛУЛА	155900	9993	23900	97728	22999	1280	82136	40321	70515		
12	РАКОВИЦА	99002	6265	13872	64084	14326	455	51698	25186	44779		
13	САВСКИ ВЕНАЦ	42505	2283	5894	25894	8295	139	23171	10712	20503		
14	СОЛОТ	20390	1220	3193	11773	4104	100	10314	4481	8789		
15	СТАРИ ГРАД	55543	2625	6888	34432	11328	270	30924	13777	27896		
16	ЧУКАРИЦА	168508	11047	25945	107254	23304	958	88470	44781	75797		

* Новоформирана општина Сурчин са 38695 становника приказана је у оквиру општине Земун

ВИТАЛНЕ КАРАКТЕРИСТИКЕ СТАНОВНИШТВА БЕОГРАДА У ПЕРИОДУ ОД 1997. ДО 2011. ГОДИНЕ

Табела 2

Р. бр.	ГОДИНА	ЖИВОРОЂЕНИ		СТОПА ПРИРОДНОГ ПРИРАСТАЈА	УМРЛИ			СТОПА СМРТНОСТИ ОДОЈЧАДИ (на 1000 живорођених)	МРТВОРОЂЕНИ		СТОПА ФЕРТИЛНИТ ЕТА	СТОПА ПЕРИНАТАЛНОГ МОРТАЛИТЕТА	
		БРОЈ	СТОПА НАСТАЛКЕ (на 1000 жена)		УКУПНО	ОД ТОГА ОДОЈЧАД	БРОЈ		СТОПА (на 1000 живорођених)	БРОЈ			СТОПА (на 1000 живорођених)
0	1	2	3	4	5	6	7	8	9	10	11	12	13
1	1997	15284	9,40	-1,70	18012	11,00	204	1,10	13,30	110	7,20	38,41	15,96
2	1998	14987	9,20	-2,20	18533	11,30	182	1,00	12,10	95	6,34	37,66	13,33
3	1999	14182	8,70	-3,10	19274	11,80	166	0,90	11,70	100	7,05	35,64	14,07
4	2000	14324	8,70	-3,40	19758	12,10	153	0,80	10,80	78	5,45	35,56	11,80
5	2001	16059	9,70	-1,80	19025	11,60	159	0,80	9,90	100	6,23	39,87	11,70
6	2002	16342	9,90	-2,00	19621	11,90	179	1,00	11,00	87	5,32	40,57	11,08
7	2003	16200	10,30	-2,30	20045	12,10	157	0,80	9,70	83	5,12	40,22	10,62
8	2004	16276	10,30	-2,40	19993	12,70	125	0,60	7,70	100	6,14	40,41	10,32
9	2005	15727	10,00	-1,90	20155	12,80	119	0,60	7,60	74	4,71	39,04	8,80
10	2006	15802	10,00	-1,90	20679	13,10	103	0,50	6,20	62	3,92	39,23	7,25
11	2007	15887	10,08	-2,72	20174	12,80	133	0,66	7,49	76	4,78	39,44	9,40
12	2008	17000	10,79	-2,09	20294	12,88	106	0,52	6,24	69	4,06	42,21	6,97
13	2009	18463	11,71	-1,41	20682	13,12	123	0,59	6,66	79	4,28	45,84	7,77
14	2010	18262	11,59	-1,46	20566	13,05	108	0,53	5,91	78	4,27	45,34	7,63
15	2011*	17450	11,07	-1,11	19206	12,19	98	0,51	5,62	61	3,50	43,32	6,80

* Претходни подаци Градског завода за јавно здравље, Београд

ВИТАЛНЕ КАРАКТЕРИСТИКЕ СТАНОВНИШТВА БЕОГРАДА ПО ОПШТИНАМА У 2010. ГОДИНИ*

Табела 2а

Р. бр.	ГОДИНА	ЖИВОРОЂЕНИ		СТОПА ПРИРОДНОГ ПРИРАШТА	УМРЛИ			СТОПА СМРТНОСТИ ОДОУЧАДИ (на 1000 живорођен.)	МРТВОРОЂЕНИ		СТОПА ФЕРИЛИТЕТА	СТОПА ПЕРИНАТ-АЛНОГ МОРТАЛИТЕТА	
		БРОЈ	СТОПА НАТАЛИТЕТА (на 1000 став.)		УКУПНО	ОД ТОГА ОДОУЧАД			БРОЈ	СТОПА (на 1000 живорођ.)			
						БРОЈ	%						
0	1	2	3	4	5	6	7	8	9	10	11	12	13
	УКУПНО	18262	11,59	-1,46	20566	13,05	108	0,53	5,91	78	4,27	45,34	7,63
1	БАРАЉЕВО	263	10,67	-5,11	389	15,79	1	0,26	3,80			47,15	3,57
2	ВОЖЉОВАЦ	1702	11,21	-2,39	2064	13,60	12	0,58	7,05	11	6,46	44,41	11,51
3	ВРАЧАР	603	10,33	-4,44	862	14,76	1	0,12	1,66	2	3,32	42,76	3,49
4	ГРОЦКА	875	11,59	0,15	864	11,45	9	1,04	10,29	3	3,43	44,43	9,11
5	ЗВЕЗДАРА	1818	13,71	0,64	1733	13,07	14	0,81	7,70	9	4,95	53,11	11,10
6	ЗЕМУН	2306	12,03	-0,02	2310	12,05	15	0,65	6,50	8	3,47	46,58	6,75
7	ЛАЗАРЕВАЦ	657	11,23	-2,79	820	14,01	4	0,49	6,09	3	4,57	43,67	7,87
8	МЛАДЕНОВАЦ	571	10,88	-4,53	809	15,41	4	0,49	7,01	3	5,25	44,99	10,83
9	НОВИ БЕОГРАД	2344	10,76	-1,17	2599	11,93	14	0,54	5,97	11	4,69	41,33	6,70
10	ОБРЕНОВАЦ	762	10,74	-3,87	1037	14,61	5	0,48	6,56	4	5,25	43,19	7,93
11	ПАЛИЛУЛА	2045	13,12	-0,11	2062	13,23	16	0,78	7,82	9	4,40	50,72	7,80
12	РАКОВИЦА	1155	11,67	-0,62	1216	12,28	2	0,16	1,73	5	4,33	45,86	5,21
13	САВСКИ ВЕНАЦ	512	12,05	-2,80	631	14,85	3	0,48	5,86	2	3,91	47,80	7,63
14	СОЛОТ	152	7,45	-8,14	318	15,60				1	6,58	33,92	5,65
15	СТАРИ ГРАД	545	9,81	-5,19	833	15,00	3	0,36	5,50	2	3,67	39,56	7,68
16	ЧУКАРИЦА	1952	11,58	-0,40	2019	11,98	5	0,25	2,56	5	2,56	43,59	4,48

* Коначни подаци Градског завода за статистику и информатику (Општина Сурчин са 453 живорођених и 456 умрлих, приказана је у оквиру општине Земун јер здравствену заштиту становништва обе општине пружа ДЗ Земун)

ВИТАЛНЕ КАРАКТЕРИСТИКЕ СТАНОВНИШТВА БЕОГРАДА ПО ОПШТИНАМА У 2011. ГОДИНИ*

Табела 2б

Р. бр.	ГОДИНА	ЖИВОРОЂЕНИ		СТОПА ПРИРОДНОГ ПРИРАШТАЈА	УМРЛИ			СТОПА СМРТНОСТИ ОДОМЦИ (на 1000 живорођен.)	МРТВОРОЂЕНИ		СТОПА ФЕРТИЛИТЕТА	СТОПА ПЕРИНАТ-АЛНОГ МОРТАЛИТЕТА	
		БРОЈ	СТОПА НАТАЛИТЕТА (на 1000 стан.)		ОД ТОГА ОДОУЧАД		БРОЈ		СТОПА (на 1000 живорођен.)	БРОЈ			СТОПА (на 1000 живорођен.)
					БРОЈ	СТОПА (на 1000 стан.)							
0	1	2	3	4	5	6	7	8	9	10	11	12	13
	УКУПНО	17450	11,07	-1,11	19206	12,19	98	0,51	5,62	61	3,50	43,32	6,80
1	БАРАЈЕВО	240	9,74	-5,36	372	15,10	2	0,54	8,33	3	12,50	43,03	16,67
2	ВОЈДОВАЦ	1634	10,77	-1,86	1916	12,62	7	0,37	4,28	3	1,84	42,64	7,34
3	ВРАЧАР	607	10,40	-2,09	729	12,49	7	0,96	11,53	3	4,94	43,04	4,94
4	ГРОЦКА	864	11,45	0,56	822	10,89	5	0,61	5,79	2	2,31	43,87	8,10
5	ЗВЕЗДАРА	1682	12,68	0,41	1628	12,28	10	0,61	5,95	6	3,57	49,14	9,51
6	ЗЕМУН *	2302	12,01	-0,12	2325	12,13	14	0,60	6,08	5	2,17	46,49	6,08
7	ЛАЗАРЕВАЦ	590	10,08	-1,67	688	11,76	3	0,44	5,08	2	3,39	39,22	6,78
8	МЛАДЕНОВАЦ	479	9,13	-5,30	757	14,42	1	0,13	2,09	1	2,09	37,74	8,35
9	НОВИ БЕОГРАД	2221	10,20	-1,07	2453	11,26	18	0,73	8,10	9	4,05	39,16	6,30
10	ОБРЕНОВАЦ	708	9,98	-3,35	946	13,33	3	0,32	4,24	4	5,65	40,13	8,47
11	ПАЛИЛУЛА	1949	12,50	0,50	1871	12,00	9	0,48	4,62	7	3,59	48,34	7,18
12	РАКОВИЦА	1103	11,14	-0,80	1182	11,94	6	0,51	5,44	3	2,72	43,79	3,63
13	САВСКИ ВЕНАЦ	372	8,75	-5,34	599	14,09	2	0,33	5,38	1	2,69	34,73	8,06
14	СОПОТ	190	9,32	-4,76	287	14,08	1	0,35	5,26	2	10,53	42,40	10,53
15	СТАРИ ГРАД	557	10,03	-2,81	713	12,84	2	0,28	3,59	3	5,39	40,43	8,98
16	ЧУКАРИЦА	1952	11,58	0,20	1918	11,38	8	0,42	4,10	7	3,59	43,59	5,64

* Претходни подаци Градског завода за јавно здравље, Београд, (Општина Сурчин са 378 живорођених и 410 умрлих, приказана је у оквиру општине Земун јер здравствену заштиту становништву обе општине пружа ДЗ Земун)

СТРУКТУРА УМРЛЕ ОДОЈЧАДИ ПРЕМА УЗРАСТУ НА ТЕРИТОРИЈИ БЕОГРАДА У ПЕРИОДУ ОД 1997. ДО 2011. ГОДИНЕ

Табела 3

Р. бр.	ГОДИНА	УКУПНО УМРЛА ОДОЈЧАД		УЗРАСТ УМРЛЕ ОДОЈЧАДИ										
				0 - 6 дана			7 - 27 дана			0 - 27 дана			28 дана - 11 месеци	
		БРОЈ	%	БРОЈ	%	БРОЈ	%	БРОЈ	%	БРОЈ	%	БРОЈ	%	БРОЈ
0	1	2	3	4	5	6	7	8	9	10	11			
2	1997	204	100	134	65,69	28	13,73	162	79,41	42	20,59			
3	1998	182	100	106	58,24	30	16,48	136	74,73	46	25,27			
4	1999	166	100	101	60,84	32	19,28	133	80,12	33	19,88			
5	2000	153	100	92	60,13	24	15,69	116	75,82	37	24,18			
6	2001	159	100	89	55,97	31	19,50	119	74,84	38	23,90			
7	2002	179	100	95	53,07	34	18,99	129	72,07	50	27,93			
8	2003	157	100	90	57,32	23	14,65	113	71,97	44	28,03			
9	2004	125	100	69	55,20	22	17,60	91	72,80	34	27,20			
10	2005	119	100	65	54,62	22	18,49	87	73,11	34	28,57			
11	2006	103	100	54	52,43	16	15,53	70	67,96	33	32,04			
12	2007	133	100	74	55,64	17	12,78	91	68,42	42	31,58			
13	2008	107	100	50	46,73	26	24,30	76	71,03	31	28,97			
14	2009	123	100	65	52,85	22	17,89	87	70,73	36	29,27			
15	2010	108	100	62	57,41	17	15,74	79	73,15	29	26,85			
15	2011*	98	100	58	59,18	12	12,24	70	71,43	28	28,57			

* Претходни подаци Градског завода за јавно здравље, Београд

СТРУКТУРА УМРЛЕ ОДОЈЧАДИ ПРЕМА УЗРАСТУ НА ТЕРИТОРИЈИ БЕОГРАДА У ПЕРИОДУ ОД 1996. ДО 2010. ГОДИНЕ

Табела 3

Р. бр.	ГОДИНА	УКУПНО УМРЛА ОДОЈЧАД		УЗРАСТ УМРЛЕ ОДОЈЧАДИ										
		0 - 6 дана		7 - 27 дана		0 - 27 дана		28 дана - 11 месеци						
		БРОЈ	%	БРОЈ	%	БРОЈ	%	БРОЈ	%	БРОЈ	%	БРОЈ	%	
1	2	3	4	5	6	7	8	9	10	11				
1	1996	238	100	141	59,2	36	15,1	177	74,4	61	25,6			
2	1997	204	100	134	65,7	28	13,7	162	79,4	42	20,6			
3	1998	182	100	106	58,2	30	16,5	136	74,7	46	25,3			
4	1999	166	100	101	60,8	32	19,3	133	80,1	33	19,9			
5	2000	153	100	92	60,1	24	15,7	116	75,8	37	24,2			
6	2001	159	100	89	56,0	31	19,5	119	74,8	38	23,9			
7	2002	179	100	95	53,1	34	19,0	129	72,1	50	27,9			
8	2003	157	100	90	57,3	23	14,6	113	72,0	44	28,0			
9	2004	125	100	69	55,2	22	17,6	91	72,8	34	27,2			
10	2005	119	100	65	54,6	22	18,5	87	73,1	34	28,6			
11	2006	103	100	54	52,4	16	15,5	70	68,0	33	32,0			
12	2007	133	100	74	55,6	17	12,8	91	68,4	42	31,6			
13	2008	107	100	50	46,7	26	24,3	76	71,0	31	29,0			
14	2009	123	100	64	52,0	23	18,7	87	70,7	36	29,3			
15	2010*													

БРОЈ ПОРОБАЈА, БРОЈ ЖИВОРОЂЕНЕ И МРТВОРОЂЕНЕ ДЕЦЕ, СМРТНОСТ ОДОЈЧАДИ И ПРЕКИДИ ТРУДНОЋА У ЗДРАВСТВЕНИМ УСТАНОВАМА БЕОГРАДА У 2011. ГОЛИНИ *

Табела 4

Р. бр.	ЗДРАВСТВЕНЕ УСТАНОВЕ		ПОРОЂА ЈИ	ЖИВОРОЂЕНА ДЕЦА	МРТВОРОЂЕНА ДЕЦА	УМРЛЕ ПОРОДИ ЈБЕ	УМРЛА ОДОЈЧАД				ПРЕКИДИ ТРУДНОЋА			
							СВЕГА	ОД ТОГА			СВЕГА	СВЕГА	ОД ТОГА	
								0 - 6 дана	7 - 27 дана	28 и више дана			артеријска лни	остали
0	1	2	3	4	5	6	7	8	9	10	11	12	13	
		СВЕГА	19292	19651	120		262	170	41	51	6220	3576	2644	
		БЕОГРАД	17229	17612	86		134	94	15	25	4894	2948	1946	
1	КДС-ИНСТИТУТ ЗА ГИНЕКОЛОГИЈУ И АКУШЕРСТВО	СВЕГА	6472	6637	52		24	24			1195	265	930	
		БЕОГРАД	5747	5866	43		10	10			1090	229	861	
2	ГИНЕКОЛОШКО-АКУШЕРСКА КЛИНИКА "Народни фронт"	СВЕГА	6751	6883	46		7	7			3932	2448	1484	
		БЕОГРАД	5837	6050	25		5	5			3278	2246	1032	
3	КЛИНИЧКО БОЛНИЧКИ ЦЕНТАР "Звездара"	СВЕГА	2339	2379	6		5	5			399	399		
		БЕОГРАД	2283	2325	6		5	5			399	399		
4	КЛИНИЧКО БОЛНИЧКИ ЦЕНТАР "Земун"	СВЕГА	1415	1423	9		1	1			549	378	171	
		БЕОГРАД	1053	1048	5									
5	КЛИНИЧКО БОЛНИЧКИ ЦЕНТАР "Др Драгана Мишовић"	СВЕГА	2134	2148	7		4	4						
		БЕОГРАД	2134	2148	7		4	4						
6	ИНСТИТУТ ЗА НЕОНАТОЛОГИЈУ	СВЕГА					100	72	9	19				
		БЕОГРАД					67	47	8	12				
7	ИНСТ. ЗА ЗДРАВ. ЗАШТИТУ МАЈКЕ И ДЕТЕТА СРБИЈЕ "Др Вукан Чушић"***	СВЕГА					43	17	10	16	115	58	57	
		БЕОГРАД					18	8	4	6	101	50	51	
8	ДОМ ЗДРАВЉА "Др Ђорђе Ковачевић" Лазаревац	СВЕГА	179	179							26	24	2	
		БЕОГРАД	175	175							26	24	2	
9	ДОМ ЗДРАВЉА "Младеновац" ***	СВЕГА	2	2										
		БЕОГРАД												
10	УНИВЕРЗИТЕТСКА ДЕЧЈА КЛИНИКА	СВЕГА					78	40	22	16				
		БЕОГРАД					25	15	3	7				
11	ВОЈНО МЕДИЦИНСКА АКАДЕМИЈА	СВЕГА												
		БЕОГРАД												
12	ЗАВОД ЗА ЗДРАВСТВЕНУ ЗАШТИТУ СТУДЕНАТА	СВЕГА									4	4		
		БЕОГРАД												
13	ПРИВАТНИЦИ	СВЕГА												
		БЕОГРАД												

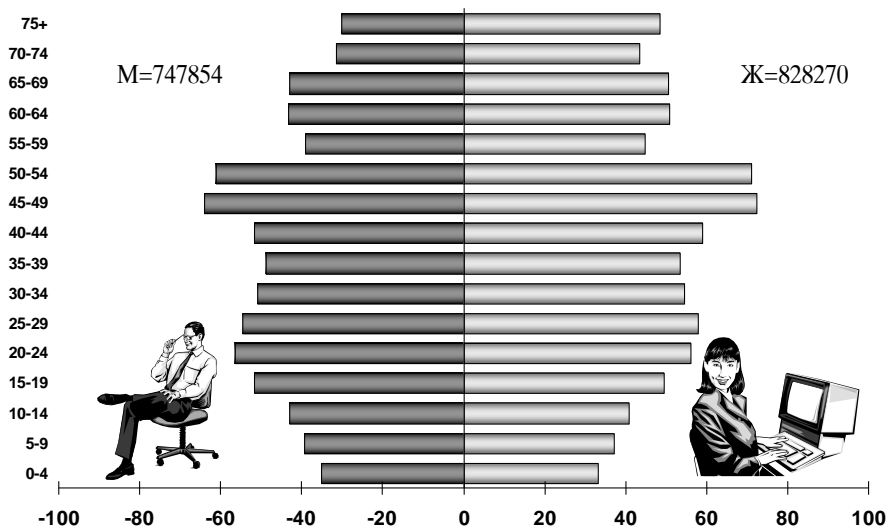
* Извор података: здравствене установе по посебном захтеву

** У 2011. години је смањен број прекида труднице на Клиници за хуману репродукцију јер је досадашњи простор уступљен другој служби а Служба за хуману репродукцију нема сталног анестезиолога. Због ових разлога су се мање заказивале овакве интервенције.

*** У ДЗ Младеновац од 15.07.2007. године се не раде прекиди труднице

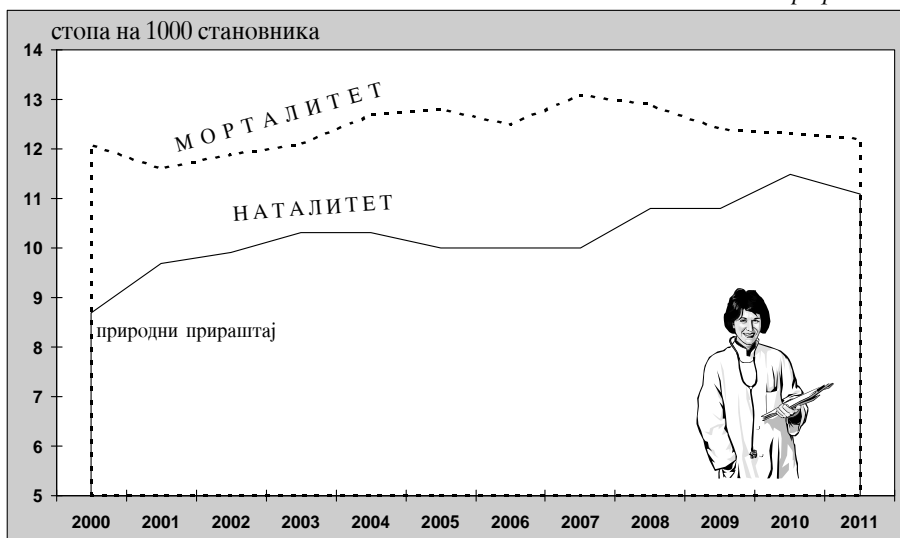
СТАНОВНИШТВО ПО ПОЛУ И ДОБНИМ ГРУПАМА У БЕОГРАДУ ПРЕМА ПОПИСУ 2002. ГОДИНЕ

Графикон 1



НАТАЛИТЕТ, МОРТАЛИТЕТ И ПРИРОДНИ ПРИРАШТАЈ У БЕОГРАДУ У ПЕРИОДУ 2000 - 2011. ГОДИНЕ

Графикон 2



ЗДРАВСТВЕНЕ УСТАНОВЕ И КАДРОВИ

2

Здравствену делатност у Београду у 2011. години обављало је укупно 57 здравствених установа у државној својини. У њима је у радном односу на неодређено време било 32112 запослених, од којих је 25120 (78,2%) медицинских радника и сарадника, 6,8% административних и 15% техничких радника. У односу на претходну годину незнатно је смањен број медицинских радника и здравствених сарадника, као и укупан број запослених.

Делатношћу примарне здравствене заштите бави се 16 домова здравља и 8 завода намењених за лечење одређених болести (плућне болести и туберкулоза, кожновенеричне болести), популационих група (студенти, запослени у железничком саобраћају, запослени у авио саобраћају, као и запослени у МУП-у) и за поједине видове здравствене заштите (хитна медицинска помоћ, геронтологија). У овом сегменту здравственог система било је запослено 9843 радника (30,7% укупног броја запослених). Медицинских радника било је 8166 (83%), а међу њима 3109 са високом стручном спремом (од тога 2426 лекара), 833 са вишом, 4189 са средњом и 35 са нижом стручном спремом. Немедицинских радника било је 1677 (17%).

У 27 стационарних здравствених установа, од којих су многе наставне базе школа и факултета здравствене струке, било је укупно 19860 запослених радника. Медицинских радника било је 15180 (76,4%), а међу њима 4291 високе стручне спреме (од тога 3561 лекар, односно 17,9% укупно запослених).

У преосталим здравственим установама ради 2409 радника (7,5% укупног броја радника у области здравствене заштите у Београду).

Подаци приказани у табелама овог поглавља добијени су из Извештаја о организационој структури и кадровима (обр. бр. 3-00-60) који је сачињен на основу података из базе кадрова Градског завода за јавно здравље са стањем на дан 31.12.2011. године.

БРОЈ ЗДРАВСТВЕНИХ УСТАНОВА ПО ОПШТИНАМА У БЕОГРАДУ У 2011. ГОДИНИ

Табела 5

Р. бр.	ЗДРАВСТВЕНА УСТАНОВА	ОПШТИНА																
		УКУПНО	БАРАЕВО	ВОЖУЈОВАЦ	ВРАЧАР	ГРОЦКА	ЗВЕЗДАРА	ЗЕМУН	ЛАЗРЕВАЦ	МЛАДЕНОВАЦ	НОВИ БЕОГРАД	ОБРЕНОВАЦ	ПАЛИУЛА	РАКОВИЦА	САВСКИ ВЕНАЦ	СОПОТ	СТАРИ ГРАД	ЧУКАРИЦА
0	1	2	3	4	5	6	7	8	9	10	11	12	13	14	15	16	17	18
	УКУПНО	57	1	2	4	1	3	4	2	2	2	1	1	1	26	1	4	2
1	ДОМ ЗДРАВЉА	16	1	1	1	1	1	1	1	1	1	1	1	1	1	1	1	1
2	КЛИНИЧКИ ЦЕНТАР СРБИЈЕ	1													1			
3	КЛИНИЧКО БОЛНИЧКИ ЦЕНТАР	4					1	2							1			
4	КЛИНИКА	5													5			
5	СПЕЦИЈАЛНА БОЛНИЦА	7							1	1					5			
6	ЗАВОД И ИНСТИТУТ СА СТАЦИОНАРМ	11			1						1				8		1	
7	ЗАВОД И ИНСТИТУТ БЕЗ СТАЦИОНАРА	10		1	1		1	1							4		1	1
8	ЗАВОД ЗА ЈАВНО ЗДРАВЉЕ	2													1			
9	АПОТЕКА "БЕОГРАД"	1			1													

ЗАПОСЛЕНИ У ЗДРАВСТВЕНИМ УСТАНОВАМА У БЕОГРАДУ ПРЕМА СТРУЧНОЈ СПРЕМИ У 2011. ГОДИНИ

Табела 6

Р. бр.	ЗДРАВСТВЕНА УСТАНОВА	УКУПНО	МЕДИЦИНСКИ РАДНИЦИ И САРАДНИЦИ																					
			ВИСОКА СТРУЧНА СПРЕМА						ВИША СТРУЧНА СПРЕМА			СРЕДЊА СТРУЧНА СПРЕМА				НИЖА СТРУЧНА СПРЕМА					НЕМЕДИЦИНСКИ РАДНИЦИ			
			СВЕГА		од тога		Лекари		СВЕГА			СВЕГА			СВЕГА			од тога		СВЕГА		од тога		СВЕГА
3	4	5	6	7	8	9	10	11	12	13	14	15	16	17	18	19	20	21	22	23	24	25	26	
0	1	2	3	4	5	6	7	8	9	10	11	12	13	14	15	16	17	18	19	20	21	22	23	24
		32112	25120	8242	6193	4881	582	730	644	678	727	3158	1644	1514	13590	9699	707	3184	130	6992	2172	4820		
1	ДОМОВИ ЗДРАВЉА	7669	6511	2486	1901	1365	142	394	438	29	118	708	396	312	3317	1994	199	1124		1158	335	823		
2	КЛИНИЧКИ ЦЕНТАР СРБИЈЕ	6879	5175	1430	1241	1053	126	62	7	88	94	744	462	282	2990	2421	165	404	11	1704	576	1128		
3	КЛИНИЧКО БОЛНИЧКИ ЦЕНТРИ	4721	3702	1021	938	807	89	42	7	30	46	478	279	199	2168	1831	120	217	35	1019	290	729		
4	КЛИНИКЕ	2141	1619	496	328	280	32	16	131	6	31	234	91	143	885	519	179	187	4	522	140	382		
5	СПЕЦИЈАЛНЕ БОЛНИЦЕ	1612	1172	346	257	201	30	26	6	7	76	164	59	105	659	597		62	3	440	107	333		
6	ЗАВОДИ И ИНСТИТУТИ СА СТАЦИОНАРМ	4699	3676	1071	848	708	100	40	20	28	175	610	301	309	1953	1606	35	312	42	1023	348	675		
7	ЗАВОДИ И ИНСТИТУТИ БЕЗ СТАЦИОНАРА	2765	1992	739	562	367	55	140	27	39	111	138	47	91	1080	725	8	347	35	773	219	554		
8	ЗАВОДИ ЗА ЈАВНО ЗДРАВЉЕ	563	425	196	118	100	8	10	8	5	65	78	9	69	151	6	1	144		138	72	66		
9	АПОТЕКА "БЕОГРАД"	1063	848	457						446	11	4		4	387			387		215	85	130		
	ЗДРАВСТВЕНЕ УСТАНОВЕ ЧИЈИ ЈЕ ОСНИВАЧ ГРАД БЕОГРАД	14302	11780	4166	2998	2316	238	444	462	507	199	1267	709	558	6277	4151	329	1797	70	2522	775	1747		

ЗАПОСЛЕНИ У ДОМОВИМА ЗДРАВЉА У БЕОГРАДУ ПРЕМА СТРУЧНОЈ СПРЕМИ У 2011. ГОДИНИ

Табела 6 - наставак 1

Р. бр.	ЗДРАВСТВЕНА УСТАНОВА	МЕДИЦИНСКИ РАДНИЦИ И САРАДНИЦИ																НЕМЕДИЦИНСКИ РАДНИЦИ				
		УКУПНО		ВИСОКА СТРУЧНА СПРЕМА				ВИША СТРУЧНА СПРЕМА				СРЕДЉА СТРУЧНА СПРЕМА				НИЖА СТРУЧНА СПРЕМА			СВЕГА			
		СВЕГА		Лекари		Остала		СВЕГА		СВЕГА		СВЕГА		СВЕГА		СВЕГА		СВЕГА				
		3	4	5	6	7	8	9	10	11	12	13	14	15	16	17	18	19	20	21	22	
0	1	2	3	4	5	6	7	8	9	10	11	12	13	14	15	16	17	18	19	20	21	22
	УКУПНО	7669	6511	2486	1901	1365	142	394	438	29	118	708	396	312	3317	1994	199	1124		1158	335	823
1	ДОМ ЗДРАВЉА "Др Милорад Влаковић" - БЯРАЧЕВО	141	109	42	35	19	2	14	6		1	7	4	3	60	41	2	17		32	9	23
2	ДОМ ЗДРАВЉА "ВОЈЛОВАЦ"	671	586	214	161	132		29	37	3	13	81	48	33	291	168	20	103		85	31	54
3	ДОМ ЗДРАВЉА "ВРАЧАР"	335	288	116	82	67	3	12	26	1	7	38	25	13	134	74	6	54		47	22	25
4	ДОМ ЗДРАВЉА - ГРОЦКА	408	334	127	102	58	5	39	21		4	20	9	11	187	115	10	62		74	19	55
5	ДОМ ЗДРАВЉА ЗВЕЗДАРА	591	514	188	150	105	7	38	28	1	9	68	37	31	258	154	22	82		77	24	53
6	ДОМ ЗДРАВЉА "ЗЕМУН"	805	711	258	196	135	27	34	43	4	15	90	47	43	363	232	18	113		94	25	69
7	ДОМ ЗДРАВЉА "Др Ђорђе Ковачевић" - ДАЗАРЕВАЦ	432	322	116	92	49	13	30	19		5	22	16	6	184	112	13	59		110	27	83
8	ДОМ ЗДРАВЉА "МЛАДЕНОВАЦ"	268	214	79	64	47	5	12	12		3	14	11	3	121	80	8	33		54	12	42
9	ДОМ ЗДРАВЉА "НОВИ БЕОГРАД"	853	759	292	224	172	16	36	55	5	8	86	45	41	381	221	25	135		94	28	66
10	ДОМ ЗДРАВЉА "ОБРЕНОВАЦ"	394	315	125	93	49	10	34	24	2	6	21	11	10	169	110	1	58		79	18	61
11	ДОМ ЗДРАВЉА "Др Милутин Пековић" - ПАШТУЛА	734	638	262	196	156	14	26	44	3	19	69	32	37	307	181	20	106		96	27	69
12	ДОМ ЗДРАВЉА "- РАКОВИЦА"	431	365	138	106	78	9	19	26		6	44	29	15	183	102	12	69		66	19	47
13	ДОМ ЗДРАВЉА "САВСКРПЕНАЦ"	268	217	91	73	64	2	7	9	1	8	25	18	7	101	62	9	30		51	16	35
14	ДОМ ЗДРАВЉА "СОПОТ"	126	94	35	27	20		7	5	2	1				59	42	3	14		32	8	24
15	ДОМ ЗДРАВЉА "СТАРИ ГРАД"	539	447	173	119	97	7	15	42	4	8	62	34	28	212	117	9	86		92	29	63
16	ДОМ ЗДРАВЉА "Др Симо Милошевић" - ЧУКАРИЦА	673	598	230	181	117	22	42	41	3	5	61	30	31	307	183	21	103		75	21	54

ЗАПОСЛЕНИ У КЛИНИЧКОМ ЦЕНТРУ СРБИЈЕ У БЕОГРАДУ ПРЕМА СТРУЧНОЈ СПРЕМИ У 2011. ГОДИНИ

Табела 6 - наставак 2

Р. бр.	УКУПНО	МЕДИЦИНСКИ РАДНИЦИ И САРАДНИЦИ												НЕМЕДИЦИНСКИ РАДНИЦИ								
		ВИСОКА СТРУЧНА СПРЕМА						СРЕДЊА СТРУЧНА СПРЕМА						НИЖА СТРУЧНА СПРЕМА								
		СВЕГА		Лекари				СВЕГА		СВЕГА		СВЕГА		СВЕГА	СВЕГА							
		3	4	5	6	7	8	9	10	11	12	13	14	15	16	17	18	19	20	21	22	
0	1	2	3	4	5	6	7	8	9	10	11	12	13	14	15	16	17	18	19	20	21	22
		6879	5175	1430	1241	1053	126	62	7	88	94	744	462	282	2990	2421	165	404	11	1704	576	1128
1	КЛИНИКА ЗА ПСИХИАТРИЈУ	128	113	50	36	32	1	3			14	17	11	6	46	46				15	3	12
2	КЛИНИКА ЗА ПИЛМОЛОГИЈУ	224	183	50	47	42	4	1		3		21	21		112	112				41	8	33
3	КЛИНИКА ЗА ИНФЕКТИВНЕ И ТРОПСКЕ БОЛЕСТИ	207	157	36	35	29	4	2		1		22	22		99	99				50	10	40
4	КЛИНИКА ЗА ГИНЕКОЛОГИЈУ И АКУШЕРСТВО	527	425	109	105	95	8	2		4		46	40	6	270	87	165	18		102	16	86
5	КЛИНИКА ЗА ОЧНЕ БОЛЕСТИ	205	159	55	51	46	2	3		4		22	22		82	82				46	12	34
6	КЛИНИКА ЗА ОРТОПЕД. ХИРУРГ. И ТРАУМАТОЛОГИЈУ	287	236	46	45	39	2	4		1		18	18		172	170		2		51	9	42
7	КЛИНИКА ЗА ДИГЕСТИВНУ ХИРУРГИЈУ - I ХИРУРШКА	367	315	71	70	60	5	5		1		37	37		207	207				52	7	45
8	КЛИНИКА ЗА ВАСКУЛАРНУ ХИРУРГИЈУ	122	98	21	20	18	1	1		1		12	12		65	60		5		24	4	20
9	КЛИНИКА ЗА ГАСТРОЕНТ. И ХЕПАТОЛОГИЈУ	139	127	38	38	33	4	1				20	20		69	69				12	3	9
10	КЛИНИКА ЗА ГРУДНУ ХИРУРГИЈУ	71	53	9	8	7		1		1		4	4		40	40				18	4	14
11	КЛИНИКА ЗА ОРЛ И МАКСИЛОФАЦ. ХИРУРГИЈУ	181	144	46	31	27	3	1	2	13		17	17		81	81				37	13	24
12	КЛИНИКА ЗА ДЕРМАТОВЕНЕРОЛОГИЈУ	106	86	27	27	27						8	7	1	51	48		3		20	3	17

ЗАПОСЛЕНИ У КЛИНИЧКОМ ЦЕНТРУ СРБИЈЕ У БЕОГРАДУ ПРЕМА СТРУЧНОЈ СПРЕМИ У 2011. ГОДИНИ

Табела 6 - наставка 2.1

Р. бр.	УКУПНО	МЕДИЦИНСКИ РАДНИЦИ И САРАДНИЦИ														НЕМЕДИЦИНСКИ РАДНИЦИ												
		ВИСОКА СТРУЧНА СПРЕМА														НИЖА СТРУЧНА СПРЕМА			СРЕДЊА СТРУЧНА СПРЕМА									
		СВЕГА		СВЕГА		СВЕГА		СВЕГА		СВЕГА		СВЕГА		СВЕГА		СВЕГА		СВЕГА		СВЕГА								
		3	4	5	6	7	8	9	10	11	остали	Специјалисти	на специјалисти	општа медицина	стоматолози	фармацевти	остали	СВЕГА	Мед. сестре-техничари	бабице	остали	СВЕГА	административни	технички	остали			
0		2	3	4	5	6	7	8	9	10	11							12	13	14	15	16	17	18	19	20	21	22
13	КЛИНИКА ЗА НЕУРОИРУРГИЈУ	243	190	34	34	32	1	1										14	14	14	142	142				53	10	43
14	КЛИНИКА ЗА АЛЕРГОЛОГИЈУ И ИМУНОЛОГИЈУ	74	64	20	20	18	2											7	7	7	37	27	10			10	3	7
15	КЛИНИКА ЗА ОПЕК, ПЛАСТ. И РЕКОНСТ. ХИРУРГИЈУ	103	80	24	24	22	1	1										8	7	1	48	48				23	6	17
16	КЛИНИКА ЗА КАРДИОХИРУРГИЈУ	115	93	21	21	15	3	3										14	14	14	58	58				22	6	16
17	ПЕЈСМЕЈКЕР ЦЕНТАР "ПРОФ.ДР. МИЛАН-БАНЕ ЂОРЂЕВИЋ"	28	26	8	8	7	1											5	5	5	13	13				2		2
18	КЛИНИКА ЗА КАРДИОЛОГИЈУ	279	261	83	83	67	9	7										52	43	9	126	124		2		18	3	15
19	КЛИНИКА ЗА НЕФРОЛОГИЈУ	121	103	22	22	18	3	1										8	8	8	73	73				18	3	15
20	КЛИНИКА ЗА УРОЛОГИЈУ	197	158	34	31	26	1	4			3							10	10	10	114	114				39	7	32
21	КЛИНИКА ЗА НЕУРОЛОГИЈУ	198	174	52	45	37	5	3			7							25	25	25	97	97				24	9	15
22	КЛИНИКА ЗА ХЕМАТОЛОГИЈУ	200	175	39	33	27	5	1			6							11	7	4	125	112		13		25	6	19
23	КЛ. ЗА ЕНДОКРИНОЛОГ. ДИЈАБЕТЕС И БОЛ. МЕТАБОЛИЗМА	221	188	69	64	52	10	2			3							25	23	2	94	87		7		33	11	22
24	СЛУЖБА ЗА ФАРМАЦЕУТСКУ ДЕЛАТНОСТ И СНАБДЕВАЊЕ	155	99	46							44	2						4		4	49			49		56	31	25
25	ЦЕНТАР ЗА ПОЛИКЛИНИЧКУ ДЕЛАТНОСТ-ПОЛИКЛИНИКА	116	52	5	4	3	1				1							6	6	6	41	40		1		64	30	34
26	ЦЕНТАР ЗА ПРИЕМ И ЗБРИЊАВАЊЕ УРГЕНТНИХ СТАЊА - УРГЕНТНИ ЦЕНТАР	386	235	43	40	35	3	2	2		1							19	18	1	173	168		5		151	34	117
27	ЦЕНТАР ЗА АНЕСТЕЗИОЛОГИЈУ И РЕАНИМАТОЛОГИЈУ	335	331	144	144	115	21	8										27	27	27	160	160				4	2	2
28	ЦЕНТАР ЗА МЕДИЦИНСКУ БИОХЕМИЈУ	273	240	43							41	2						24		24	173			173		33	3	30

ЗАПОСЛЕНИ У КЛИНИЧКОМ ЦЕНТРУ СРБИЈЕ У БЕОГРАДУ ПРЕМА СТРУЧНОЈ СПРЕМИ У 2011. ГОДИНИ

Табела 6 - наставкак 2.2

Р. бр.	ЗДРАВСТВЕНА УСТАНОВА	МЕДИЦИНСКИ РАДНИЦИ И САРАДНИЦИ																							
		УКУПНО		ВИСОКА СТРУЧНА СПРЕМА							ВИША СТРУЧНА СПРЕМА							СРЕДЊА СТРУЧНА СПРЕМА				НЕМЕДИЦИНСКИ РАДНИЦИ			
		СВЕГА	СВЕГА	СВЕГА	од тога				СВЕГА	СВЕГА	СВЕГА	од тога			СВЕГА	СВЕГА	СВЕГА	СВЕГА	СВЕГА	од тога					
					лекарски специјалисти	на специјализацији	општа медицина	стоматолози				фармацевти	остали	СВЕГА						СВЕГА	СВЕГА	СВЕГА	СВЕГА	СВЕГА	СВЕГА
3	4	5	6	7	8	9	10	11	12	13	14	15	16	17	18	19	20	21	22	23					
0	1	2	3	4	5	6	7	8	9	10	11	12	13	14	15	16	17	18	19	20	21	22			
29	ЦЕНТАР ЗА НУКЛЕАРНУ МЕДИЦИНУ	50	46	21	17	15	1	1			4	9	3	6	16	9		7		4	2	2			
30	КЛИНИКА ЗА ФИЗИКАЛНУ МЕДИЦИНУ И РЕХАБИЛИТАЦИЈУ	118	115	23	23	22		1				76		76	16			16		3	2	1			
31	СЛУЖБА ЗА КЛИНИЧКУ МИКРОБИОЛОГИЈУ	58	51	15	11	10	1				4	7		7	29			29		7	1	6			
32	СЛУЖБА ЗА КЛИНИЧКУ ФАРМАКОЛОГИЈУ	3	3	3	3	3																			
33	ЦЕНТАР ЗА НАУЧНО-ИСТРАЖ. РАДОБРАЗНАСТ. ДЕЛ. И ЉУДСКЕ РЕСУРСЕ	14	4	2	2	2						2	2							10	10				
34	СЛУЖБА ЗА ПАТОХИСТОЛОГИЈУ	49	45	15	14	9	5				1	1		1	29	2		27		4	3	1			
35	СЛУЖБА ЗА БОЛНИЧКУ ЕПИДЕМИОЛОГИЈУ И ХИГИЈЕНУ ИСХРАНЕ	68	58	11	4	4					7	35	10	25	12	8		4		10	3	7			
36	СЛУЖБА ЗА ПРАВНЕ ПОСЛОВЕ	122																		122	46	76			
37	СЛУЖБА ЗА ОРГ. ПЛАНИРАЊЕ СОЦ. МЕД. ЕКОНОМ. ПОСЛОВАЊА И МЕД. ИНФОРМАТИКУ	125	7	7	2	2					2									118	118				
38	УПРАВА И СЕКРЕТАРИЈАТ	33	13	11	7	7					4				2	2				20	20				
39	СЛУЖБА ЗА ЕКОНОМСКО-ФИНАНСИЈСКЕ ПОСЛОВЕ	97																		97	97				
40	СЛУЖБА ЗА ТЕХНИЧКЕ И ДРУГЕ ПОСЛОВЕ	266	9	4							4	1		1	4			4		257	10	247			
41	ЦЕНТАР ЗА РАДИОЛОГИЈУ И МАГНЕТНУ РЕЗОНАНЦИЈУ	268	259	73	72	50	19	3			1	110	2	108	65	36		29	11	9	8	1			

ЗАПОСЛЕНИ У КЛИНИЧКО БОЛНИЧКИМ ЦЕНТРИМА У БЕОГРАДУ ПРЕМА СТРУЧНОЈ СПРЕМИ У 2011. ГОДИНИ

Табела 6 - наставак 3

Р. бр.	УКУПНО	МЕДИЦИНСКИ РАДНИЦИ И САРАДНИЦИ												НЕМЕДИЦИНСКИ РАДНИЦИ								
		ВИСОКА СТРУЧНА СПРЕМА						СРЕДЊА СТРУЧНА СПРЕМА						НИЖА СТРУЧНА СПРЕМА								
		СВЕТА		од тога				СВЕТА		од тога				СВЕТА								
		СВЕТА	специјали	специјали сти	на	специјали	општа медицина	стоматолози	фармацеути	остали	СВЕТА	мед. сестре	техничари	бабице	остали	СВЕТА	административни	технички				
0	1	2	3	4	5	6	7	8	9	10	11	12	13	14	15	16	17	18	19	20	21	22
	УКУПНО	4721	3702	1021	938	807	89	42	7	30	46	478	279	199	2168	1831	120	217	35	1019	290	729
1	КЛИНИЧКО БОЛНИЧКИ ЦЕНТАР "Др Д. Милошевић" - ДЕДЊИЊЕ	1170	882	242	221	184	25	12	2	7	12	80	36	44	527	421	45	61	33	288	82	206
2	КЛИНИЧКО БОЛНИЧКИ ЦЕНТАР "БЕЖАНСКИ БРОД"	875	678	187	174	164	7	3	1	8	4	89	47	42	400	364		36	2	197	65	132
3	КЛИНИЧКО БОЛНИЧКИ ЦЕНТАР "ЗЕМУН"	1134	935	255	242	194	34	14	1	6	6	125	66	59	555	481	32	42		199	59	140
4	КЛИНИЧКО БОЛНИЧКИ ЦЕНТАР "ЗВЕЗДАРА"	1542	1207	337	301	265	23	13	3	9	24	184	130	54	686	565	43	78		335	84	251

ЗАПОСЛЕНИ У КЛИНИКАМА У БЕОГРАДУ ПРЕМА СТРУЧНОЈ СПРЕМИ У 2011. ГОДИНИ

Табела 6 - наставак 4

Р. бр.	УКУПНО	МЕДИЦИНСКИ РАДНИЦИ И САРАДНИЦИ												НЕМЕДИЦИНСКИ РАДНИЦИ								
		ВИСОКА СТРУЧНА СПРЕМА						СРЕДЊА СТРУЧНА СПРЕМА						НИЖА СТРУЧНА СПРЕМА								
		СВЕТА	специјали	специјали сти	на	специјали	општа медицина	стоматолози	фармацеути	остали	СВЕТА	мед. сестре	техничари	бабице	остали	СВЕТА	административни	технички				
	УКУПНО	2141	1619	496	328	280	32	16	131	6	31	234	91	143	885	519	179	187	4	522	140	382
1	КЛИНИКА ЗА НЕУРОЛОГИЈУ И ПСИХИАТРИЈУ ЗА ДЕТУ И ОМЛАДИНУ	78	60	30	23	22		1			7	3	1	2	27	27				18	11	7
2	КЛИНИКЕ СТОМАТОЛОШКОГ ФАКУЛТЕТА	394	285	151	11	5		6	131	1	8	19	4	15	114	20		94	1	109	50	59
3	УНИВЕРЗИТЕТСКА ДЕЧЈА КЛИНИКА	674	540	132	127	105	19	3	2	3	32	64	32	32	344	301		43		134	23	111
4	ГИНЕКОЛОШКО-АКУШЕРСКА КЛИНИКА "НАРОДНИ ФРОНТ"	693	515	150	142	123	13	6	3	5	55	44	11		310	90	179	41		178	35	143
5	КЛИНИКА ЗА РЕХАБИЛИТАЦИЈУ "Др Мирослав Зотовић"	302	219	33	25	25					8	93	10	83	90	81		9	3	83	21	62

ЗАПОСЛЕНИ У ЗАВОДИМА ЗА ЈАВНО ЗДРАВЉЕ У БЕОГРАДУ ПРЕМА СТРУЧНОЈ СПРЕМИ У 2011. ГОДИНИ

Табела 6 - наставак 5

Р. бр.	УКУПНО	МЕДИЦИНСКИ РАДНИЦИ И САРАДНИЦИ														НЕМЕДИЦИНСКИ РАДНИЦИ						
		ВИСОКА СТРУЧНА СПРЕМА							ВИША СТРУЧНА СПРЕМА							СРЕДЊА СТРУЧНА СПРЕМА			НИЖА СТРУЧНА СПРЕМА			
		СВЕГА		од тога		Лекари			СВЕГА		од тога		СВЕГА			од тога		СВЕГА				
		СВЕГА	остали	специјалисти	на специјалисти	општа медицина	стоматолози	фармацеути	остали	СВЕГА	мед. сестре	техничари	остали	СВЕГА	мед. сестре	техничари	багнице	остали	СВЕГА	административни	технички	остали
0	1	2	3	4	5	6	7	8	9	10	11	12	13	14	15	16	17	18	19	20	21	22
	УКУПНО	563	425	196	118	100	8	10	8	5	65	78	9	69	151	6	1	144		138	72	66
1	ГРАДСКИ ЗАВОД ЗА ЈАВНО ЗДРАВЉЕ	330	254	98	62	51	5	6	3	2	31	55	8	47	101	3		98		76	41	35
2	ИНСТИТУТ ЗА ЈАВНО ЗДРАВЉЕ СРБИЈЕ "Др Милан Јовановић - Батум"	233	171	98	56	49	3	4	5	3	34	23	1	22	50	3	1	46		62	31	31

ЗАПОСЛЕНИ У СПЕЦИЈАЛНИМ БОЛНИЦАМА У БЕОГРАДУ ПРЕМА СТРУЧНОЈ СПРЕМИ У 2011. ГОДИНИ

Табела 6 - наставак 6

Р. бр.	УКУПНО	МЕДИЦИНСКИ РАДНИЦИ И САРАДНИЦИ														НЕМЕДИЦИНСКИ РАДНИЦИ						
		ВИСОКА СТРУЧНА СПРЕМА							ВИША СТРУЧНА СПРЕМА							СРЕДЊА СТРУЧНА СПРЕМА			НИЖА СТРУЧНА СПРЕМА			
СВЕГА		од тога		Лекари			СВЕГА		од тога		СВЕГА			од тога		СВЕГА						
СВЕГА	остали	специјалисти	на специјалисти	општа медицина	стоматолози	фармацеути	остали	СВЕГА	мед. сестре	техничари	остали	СВЕГА	мед. сестре	техничари	багнице	остали	СВЕГА	административни	технички	остали		
0	1	2	3	4	5	6	7	8	9	10	11	12	13	14	15	16	17	18	19	20	21	22
	УКУПНО	1612	1172	346	257	201	30	26	6	7	76	164	59	105	659	597	62	3	440	107	333	
1	СПЕЦ. БОЛ. ЗА ЦЕРЕБРОВАС. БОЛЕСТИ "Свети Сава"	376	297	80	72	50	10	12		3	5	24	5	19	193	177	16		79	17	62	
2	СПЕЦ. БОЛ. ЗА ЦЕРЕБР. ПАРАЛИЗУ И РАЗВОЛНУ НЕУРОЛОГИЈУ	183	136	42	16	16			1		25	51	2	49	43	43			47	12	35	
3	СПЕЦИЈАЛНА БОЛНИЦА ЗА ИНТЕРНЕ БОЛЕСТИ - МИЛЕНОВАЦ	159	111	31	30	22	4	4		1		3	2	1	77	61	16		48	8	40	
4	СПЕЦИЈАЛНА БОЛНИЦА ЗА ПСИХИЈАТРИЈСКЕ БОЛЕСТИ "Др Јаса Јазаревић"	482	339	104	81	63	10	8	2	1	20	43	34	9	190	185	5	2	143	35	108	
5	СПЕЦИЈАЛНА БОЛНИЦА ЗА РЕХАБИЛИТАЦИЈУ И ОРТОПЕДСКУ ПРОТЕТИКУ	187	123	31	16	16			3	1	11	29	7	22	63	48	15		64	17	47	
6	СПЕЦИЈАЛНА БОЛНИЦА ЗА ЕНДЕМСКУ НЕФРОПАТИЈУ - Лазаревац	105	70	18	18	12	5	1				5	4	1	47	40	7		35	9	26	
7	СПЕЦИЈАЛНА БОЛНИЦА ЗА БОЛЕСТИ ЗАВИСНОСТИ	120	96	40	24	22	1	1		1	15	9	5	4	46	43	3	1	24	9	15	

**ЗАПОСЛЕНИ У ЗАВОДИМА И ИНСТИТУТИМА СА СТАЦИОНАРНОМ У БЕОГРАДУ ПРЕМА
СТРУЧНОЈ СПРЕМИ У 2011. ГОДИНИ**

Табела 6 - наставак 7

Р. бр.	УКУПНО	МЕДИЦИНСКИ РАДНИЦИ И САРАДНИЦИ															НЕМЕДИЦИНСКИ РАДНИЦИ																																																																																																																																																																																																																																																																																																																																																																																																																																																																																																																																																																																																																																																																																																																																																																																																																																																																																																																																																																																																																							
		ВИСОКА СТРУЧНА СПРЕМА															НИЖА СТРУЧНА СПРЕМА																																																																																																																																																																																																																																																																																																																																																																																																																																																																																																																																																																																																																																																																																																																																																																																																																																																																																																																																																																																																																							
		СВЕГА			Лекари					СРЕДЊА СТРУЧНА СПРЕМА					СВЕГА			СВЕГА																																																																																																																																																																																																																																																																																																																																																																																																																																																																																																																																																																																																																																																																																																																																																																																																																																																																																																																																																																																																																						
		3	4	5	6	7	8	9	10	11	12	13	14	15	16	17	18	19	20	21	22																																																																																																																																																																																																																																																																																																																																																																																																																																																																																																																																																																																																																																																																																																																																																																																																																																																																																																																																																																																																																			
0	1	2	3	4	5	6	7	8	9	10	11	12	13	14	15	16	17	18	19	20	21	22	23	24	25	26	27	28	29	30	31	32	33	34	35	36	37	38	39	40	41	42	43	44	45	46	47	48	49	50	51	52	53	54	55	56	57	58	59	60	61	62	63	64	65	66	67	68	69	70	71	72	73	74	75	76	77	78	79	80	81	82	83	84	85	86	87	88	89	90	91	92	93	94	95	96	97	98	99	100	101	102	103	104	105	106	107	108	109	110	111	112	113	114	115	116	117	118	119	120	121	122	123	124	125	126	127	128	129	130	131	132	133	134	135	136	137	138	139	140	141	142	143	144	145	146	147	148	149	150	151	152	153	154	155	156	157	158	159	160	161	162	163	164	165	166	167	168	169	170	171	172	173	174	175	176	177	178	179	180	181	182	183	184	185	186	187	188	189	190	191	192	193	194	195	196	197	198	199	200	201	202	203	204	205	206	207	208	209	210	211	212	213	214	215	216	217	218	219	220	221	222	223	224	225	226	227	228	229	230	231	232	233	234	235	236	237	238	239	240	241	242	243	244	245	246	247	248	249	250	251	252	253	254	255	256	257	258	259	260	261	262	263	264	265	266	267	268	269	270	271	272	273	274	275	276	277	278	279	280	281	282	283	284	285	286	287	288	289	290	291	292	293	294	295	296	297	298	299	300	301	302	303	304	305	306	307	308	309	310	311	312	313	314	315	316	317	318	319	320	321	322	323	324	325	326	327	328	329	330	331	332	333	334	335	336	337	338	339	340	341	342	343	344	345	346	347	348	349	350	351	352	353	354	355	356	357	358	359	360	361	362	363	364	365	366	367	368	369	370	371	372	373	374	375	376	377	378	379	380	381	382	383	384	385	386	387	388	389	390	391	392	393	394	395	396	397	398	399	400	401	402	403	404	405	406	407	408	409	410	411	412	413	414	415	416	417	418	419	420	421	422	423	424	425	426	427	428	429	430	431	432	433	434	435	436	437	438	439	440	441	442	443	444	445	446	447	448	449	450	451	452	453	454	455	456	457	458	459	460	461	462	463	464	465	466	467	468	469	470	471	472	473	474	475	476	477	478	479	480	481	482	483	484	485	486	487	488	489	490	491	492	493	494	495	496	497	498	499	500	501	502	503	504	505	506	507	508	509	510	511	512	513	514	515	516	517	518	519	520	521	522	523	524	525	526	527	528	529	530	531	532	533	534	535	536	537	538	539	540	541	542	543	544	545	546	547	548	549	550	551	552	553	554	555	556	557	558	559	560	561	562	563	564	565	566	567	568	569	570	571	572	573	574	575	576	577	578	579	580	581	582	583	584	585	586	587	588	589	590	591	592	593	594	595	596	597	598	599	600	601	602	603	604	605	606	607	608	609	610	611	612	613	614	615	616	617	618	619	620	621	622	623	624	625	626	627	628	629	630	631	632	633	634	635	636	637	638	639	640	641	642	643	644	645	646	647	648	649	650	651	652	653	654	655	656	657	658	659	660	661	662	663	664	665	666	667	668	669	670	671	672	673	674	675	676	677	678	679	680	681	682	683	684	685	686	687	688	689	690	691	692	693	694	695	696	697	698	699	700	701	702	703	704	705	706	707	708	709	710	711	712	713	714	715	716	717	718	719	720	721	722	723	724	725	726	727	728	729	730	731	732	733	734	735	736	737	738	739	740	741	742	743	744	745	746	747	748	749	750	751	752	753	754	755	756	757	758	759	760	761	762	763	764	765	766	767	768	769	770	771	772	773	774	775	776	777	778	779	780	781	782	783	784	785	786	787	788	789	790	791	792	793	794	795	796	797	798	799	800	801	802	803	804	805	806	807	808	809	810	811	812	813	814	815	816	817	818	819	820	821	822	823	824	825	826	827	828	829	830	831	832	833	834	835	836	837	838	839	840	841	842	843	844	845	846	847	848	849	850	851	852	853	854	855	856	857	858	859	860	861	862	863	864	865	866	867	868	869	870	871	872	873	874	875	876	877	878	879	880	881	882	883	884	885	886	887	888	889	890	891	892	893	894	895	896	897	898	899	900	901	902	903	904	905	906	907	908	909	910	911	912	913	914	915	916	917	918	919	920	921	922	923	924	925	926	927	928	929	930	931	932	933	934	935	936	937	938	939	940	941	942	943	944	945	946	947	948	949	950	951	952	953	954	955	956	957	958	959	960	961	962	963	964	965	966	967	968	969	970	971	972	973	974	975	976	977	978	979	980	981	982	983	984	985	986	987	988	989	990	991	992	993	994	995	996	997	998	999	1000

**ЗАПОСЛЕНИ У ЗАВОДИМА И ИНСТИТУТИМА БЕЗ СТАЦИОНАРА У БЕОГРАДУ ПРЕМА
СТРУЧНОЈ СПРЕМИ У 2011. ГОДИНИ**

Табела 6 - наставак 8

Р. бр.	УКУПНО	МЕДИЦИНСКИ РАДНИЦИ И САРАДНИЦИ												НЕМЕДИЦИНСКИ РАДНИЦИ							
		СВЕГА				ВИСОКА СТРУЧНА СПРЕМА				ВИША СТРУЧНА СПРЕМА				СРЕДЊА СТРУЧНА СПРЕМА			НИЖА СТРУЧНА СПРЕМА				
		СВЕГА				Лекари				СВЕГА				СВЕГА				СВЕГА			
		3	4	5	6	7	8	9	10	11	12	13	14	15	16	17	18	19	20	21	22
0	2	3	4	5	6	7	8	9	10	11	12	13	14	15	16	17	18	19	20	21	22
	2765	1992	739	562	367	55	140	27	39	111	138	47	91	1080	725	8	347	35	773	219	554
1	66	55	24	23	23					1	2	1	1	29	24		5		11	6	5
2	196	148	50	45	44	1				5	15	6	9	83	56		27		48	22	26
3	781	488	226	223	97	38	88	1	1	2	13	11	2	249	240		9		293	29	264
4	340	318	39	33	31		2	1		5	35	16	19	209	207		2	35	22	14	8
5	188	152	66	46	38		8	11	4	5	13	5	8	73	39	3	31		36	14	22
6	55	34	16	7	5	1	1			9	6		6	12			12		21	9	12
7	25	24	11	8	3		5		1	2	1	1		12	8		4		1		1
8	386	306	134	96	65	9	22	15	8	15	27	4	23	145	84	5	56		80	31	49
9	392	266	84	55	43	6	6		8	21	21	3	18	161	67		94		126	55	71
10	336	201	89	26	18		8		17	46	5		5	107			107		135	39	96

**РАДНИЦИ У ЗДРАВСТВЕНИМ УСТАНОВАМА, ПРЕМА СТЕПЕНУ СТРУЧНЕ СПРЕМЕ И ПРОФИЛУ У БЕОГРАДУ
ОД 2006. - 2011. ГОДИНЕ**

Табела 7

Р. бр.	ГОДИНА	УКУПНО	МЕДИЦИНСКИ РАДНИЦИ И САРАДНИЦИ													НЕМЕДИЦИНСКИ РАДНИЦИ														
			ВИСОКА СТРУЧНА СПРЕМА					ВИША СТРУЧНА СПРЕМА			СРЕДЊА СТРУЧНА СПРЕМА					НИЖА СТРУЧНА СПРЕМА			СВЕГА			административни		технички						
		СВЕГА		од тога		СВЕГА			од тога		СВЕГА			од тога		СВЕГА			од тога											
		СВЕГА		Лекари		специјалисти	на специјализацији	опште	медицинске	стоматолози		фармацевти	остали		СВЕГА			медицинска		техничари	баднице		остали		СВЕГА			административни		технички
0	1	2	3	4	5	6	7	8	9	10	11	12	13	14	15	16	17	18	19	20	21	22								
УКУПНО БЕОГРАД																														
1	2006	30686	23589	7761	5819	4872	271	676	682	653	607	2589	1357	1232	13019	9079	666	3274	220	7097	2151	4946								
2	2007	31297	24145	7874	5882	4954	235	693	656	676	660	2690	1483	1207	13362	9420	675	3267	219	7152	2185	4967								
3	2008	32080	24810	8128	6086	5000	341	745	665	690	687	2859	1521	1338	13661	9652	668	3341	162	7270	2221	5049								
4	2009	32079	24875	8140	6127	4987	407	733	653	674	686	2870	1487	1383	13714	9722	694	3298	151	7204	2212	4992								
5	2010	32253	25179	8240	6211	4918	517	776	651	665	713	3029	1559	1470	13761	9831	712	3218	149	7074	2182	4892								
6	2011	32112	25120	8242	6193	4881	582	730	644	678	727	3158	1644	1514	13590	9699	707	3184	130	6992	2172	4820								

**РАДНИЦИ У ЗДРАВСТВЕНИМ УСТАНОВАМА, ПРЕМА СТЕПЕНУ СТРУЧНЕ СПРЕМЕ И ПРОФИЛУ У БЕОГРАДУ
ОД 2006. - 2011. ГОДИНЕ**

Табела 7 - наставак I

Р. бр.	ГОДИНА	УКУПНО	МЕДИЦИНСКИ РАДНИЦИ И САРАДНИЦИ													НЕМЕДИЦИНСКИ РАДНИЦИ							
			ВИСОКА СТРУЧНА СПРЕМА					ВИША СТРУЧНА СПРЕМА					СРЕДЊА СТРУЧНА СПРЕМА			НИЖА СТРУЧНА СПРЕМА			СВЕГА				
			од тога					од тога					од тога			од тога							
			СВЕГА		Лекари			СВЕГА		СВЕГА			СВЕГА			СВЕГА							
			СВЕГА	специјалисти	на стипендијама	занимљивости	опште медицине	стоматолози	фармацеути	остали	СВЕГА	медицински сестре	техничари	остали	СВЕГА	медицински сестре	техничари	баднице	остали	СВЕГА	административни	техничари	остали
0	1	2	3	4	5	6	7	8	9	10	11	12	13	14	15	16	17	18	19	20	21	22	
ДОМОВИ ЗДРАВЉА																							
1	2006	7947	6767	2531	1883	1375	87	421	477	65	106	694	406	288	3537	2072	203	1262	5	1180	344	836	
2	2007	7796	6618	2480	1857	1359	84	414	448	64	111	680	392	288	3453	2037	198	1218	5	1178	344	834	
3	2008	7949	6739	2551	1915	1381	103	431	456	66	114	715	415	300	3473	2064	200	1209		1210	361	849	
4	2009	7879	6684	2550	1923	1377	109	437	450	62	115	692	392	300	3442	2033	197	1212		1195	361	834	
5	2010	7779	6603	2525	1929	1374	121	434	442	39	115	701	398	303	3377	2019	196	1162		1176	353	823	
6	2011	7669	6511	2486	1901	1365	142	394	438	29	118	708	396	312	3317	1994	199	1124		1158	335	823	
КЛИНИЧКИ ЦЕНТАР СРЕЉЕ																							
1	2006	6563	4673	1367	1179	1102	31	46	7	81	100	526	322	204	2780	2187	151	442		1890	581	1309	
2	2007	6935	5052	1407	1214	1129	24	61	6	85	102	578	419	159	3067	2477	162	428		1883	588	1295	
3	2008	6997	5113	1429	1239	1125	62	52	5	85	100	612	375	237	3072	2460	160	452		1884	599	1285	
4	2009	6870	5038	1376	1201	1093	72	36	5	84	86	615	366	249	3047	2450	166	431		1832	594	1238	
5	2010	6946	5190	1413	1235	1071	109	55	6	84	88	700	430	270	3066	2480	170	416	11	1756	570	1186	
6	2011	6879	5175	1430	1241	1053	126	62	7	88	94	744	462	282	2990	2421	165	404	11	1704	576	1128	
КЛИНИЧКО БОЛНИЧКИ ЦЕНТРИ																							
1	2006	4307	3272	920	853	810	24	19	6	29	32	334	195	139	1982	1655	103	224	36	1035	279	756	
2	2007	4381	3333	936	866	826	15	25	6	30	34	380	225	155	1982	1653	109	220	35	1048	278	770	
3	2008	4683	3623	1010	930	847	31	52	7	30	43	433	261	172	2143	1806	108	229	37	1060	288	772	
4	2009	4717	3656	1012	930	837	51	42	6	30	46	437	259	178	2169	1822	124	223	38	1061	288	773	
5	2010	4779	3736	1035	950	822	75	53	7	30	48	444	253	191	2222	1880	120	222	35	1043	297	746	
6	2011	4721	3702	1021	938	807	89	42	7	30	46	478	279	199	2168	1831	120	217	35	1019	290	729	

**РАДНИЦИ У ЗДРАВСТВЕНИМ УСТАНОВАМА, ПРЕМА СТЕПЕНУ СТРУЧНЕ СПРЕМЕ И ПРОФИЛУ У БЕОГРАДУ
ОД 2006. - 2011. ГОДИНЕ**

Табела 7 - наставак 2

Р. бр.	ГОДИНА	МЕДИЦИНСКИ РАДНИЦИ И САРАДНИЦИ																	НЕМЕДИЦИНСКИ РАДНИЦИ																			
		ВИСОКА СТРУЧНА СПРЕМА							ВИША СТРУЧНА СПРЕМА							СРЕДЊА СТРУЧНА СПРЕМА			НИЖА СТРУЧНА СПРЕМА			СВЕГА																
0	1	2	3	4	5	6	7	8	од тога			9	10	11	12	13	14	15	16	од тога		17	18	19	20	21	22											
									Лекари	специјални на сти	специјални опште медицине									СВЕГА	СВЕГА							СВЕГА	фармацевти	остали	СВЕГА	медицинска сестре	техничари	бабице	остали	СВЕГА	административни	технички
КЛИНИКЕ																																						
1	2006	1987	1487	449	295	279	5	11	127	5	22	195	75	120	837	463	174	200	6	500	139	361																
2	2007	2004	1500	456	298	282	4	12	128	6	24	200	78	122	839	466	171	202	5	504	141	363																
3	2008	2106	1570	491	320	284	4	32	134	7	30	205	80	125	870	497	169	204	4	536	151	385																
4	2009	2104	1573	488	323	286	11	26	129	7	29	200	74	126	881	506	172	203	4	531	147	384																
5	2010	2154	1636	502	329	285	25	19	135	6	32	224	84	140	906	525	186	195	4	518	139	379																
6	2011	2141	1619	496	328	280	32	16	131	6	31	234	91	143	885	519	179	187	4	522	140	382																
СПЕЦИЈАЛНЕ БОЛНИЦЕ																																						
1	2006	608	446	120	90	66	13	11	1	2	27	73	21	52	253	226		27		162	33	129																
2	2007	680	505	133	100	73	15	12	1	3	29	71	20	51	299	266		33	2	175	34	141																
3	2008	1564	1123	315	234	190	26	18	5	7	69	160	68	92	643	582		61	5	441	108	333																
4	2009	1564	1130	324	242	198	28	16	6	8	68	157	68	89	644	583		61	5	434	108	326																
5	2010	1607	1164	345	256	200	34	22	6	7	76	159	56	103	657	595		62	3	443	107	336																
6	2011	1612	1172	346	257	201	30	26	6	7	76	164	59	105	659	597		62	3	440	107	333																
ИНСТИТУТИ И ЗАВОДИ СА СТАЦИОНАРМ																																						
1	2006	5102	3822	1081	884	779	55	50	24	21	152	554	262	292	2140	1770	29	341	47	1280	394	886																
2	2007	5262	3965	1141	904	811	41	52	25	24	188	577	290	287	2198	1833	29	336	49	1297	406	891																
3	2008	4445	3423	990	796	701	44	51	20	24	150	521	261	260	1864	1539	29	296	48	1022	343	679																
4	2009	4632	3594	1043	836	728	62	46	20	24	163	558	271	287	1947	1599	28	320	46	1038	350	688																
5	2010	4682	3653	1060	845	704	84	57	20	26	169	585	281	304	1963	1621	32	310	45	1029	347	682																
6	2011	4699	3676	1071	848	708	100	40	20	28	175	610	301	309	1953	1606	35	312	42	1023	348	675																

**РАДНИЦИ У ЗДРАВСТВЕНИМ УСТАНОВАМА, ПРЕМА СТЕПЕНУ СТРУЧНЕ СПРЕМЕ И ПРОФИЛУ У БЕОГРАДУ
ОД 2006. - 2011. ГОДИНЕ**

Табела 7 - наставка 3

Р. бр.	ГОДИНА	УКУПНО	МЕДИЦИНСКИ РАДНИЦИ И САРАДНИЦИ																			
			ВИСОКА СТРУЧНА СПРЕМА					ВИША СТРУЧНА СПРЕМА					СРЕДЊА СТРУЧНА СПРЕМА					НИЖА СТРУЧНА СПРЕМА		НЕМЕДИЦИНСКИ РАДНИЦИ		
			СВЕГА		од тога			СВЕГА		од тога			СВЕГА		од тога			СВЕГА		од тога		
			СВЕГА	Лекари	специјалисти	на специјалистичким позицијама	опште медицинске	стоматолози	фармацеути	остали	СВЕГА	мед. сестре	техничари	остали	СВЕГА	мед. сестре	техничари	бабице	остали	СВЕГА	административни	технички
0	1	2	3	4	5	6	7	8	9	10	11	12	13	14	15	16	17	18	19	20	21	22
ИНСТИТУТИ И ЗАВОДИ БЕЗ СТАЦИОНАРА																						
1	2006	2647	1954	672	510	360	43	107	33	29	100	142	69	73	1015	701	6	308	125	693	205	488
2	2007	2652	1958	679	515	368	40	107	35	28	101	131	52	79	1026	682	6	338	122	694	209	485
3	2008	2701	1954	696	527	364	60	103	30	34	105	135	52	83	1055	698	2	355	68	747	210	537
4	2009	2726	1971	714	548	361	64	123	29	36	101	133	48	85	1066	723	7	336	58	755	211	544
5	2010	2697	1944	717	545	362	59	124	28	36	108	135	48	87	1041	705	7	329	51	753	215	538
6	2011	2765	1992	739	562	367	55	140	27	39	111	138	47	91	1080	725	8	347	35	773	219	554
ЗАВОДИ ЗА ЈАВНО ЗДРАВЉЕ																						
1	2006	562	426	197	125	101	13	11	7	5	60	67	7	60	161	5		156	1	136	76	60
2	2007	578	440	201	128	106	12	10	7	5	61	69	7	62	169	6		163	1	138	75	63
3	2008	587	449	204	125	108	11	6	8	5	66	74	9	65	171	6		165		138	72	66
4	2009	577	444	206	124	107	10	7	8	5	69	74	9	65	164	6		158		133	68	65
5	2010	572	436	201	122	100	10	12	7	5	67	77	9	68	158	6	1	151		136	69	67
6	2011	563	425	196	118	100	8	10	8	5	65	78	9	69	151	6	1	144		138	72	66
АПОТЕКА "БЕОГРАД"																						
1	2006	963	742	424						416	8	4		4	314			314		221	100	121
2	2007	1009	774	441						431	10	4		4	329			329		235	110	125
3	2008	1048	816	442						432	10	4		4	370			370		232	89	143
4	2009	1010	785	427						418	9	4		4	354			354		225	85	140
5	2010	1037	817	442						432	10	4		4	371			371		220	85	135
6	2011	1063	848	457						446	11	4		4	387			387		215	85	130

ЛЕКАРИ У БЕОГРАДУ ПРЕМА СПЕЦИЈАЛНОСТИ У 2011. ГОДИНИ

Табела 8

Р. бр.	СПЕЦИЈАЛНОСТ	СВЕГА	ЗДРАВСТВЕНЕ УСТАНОВЕ								
			ДОМОВИ ЗДРАВЉА	КЛИНИЧКИ ЦЕНТАР СРЕПЈЕ	КЛИНИЧКО БОЛНИЧКИ ЦЕНТРИ	КЛИНИКЕ	СПЕЦИЈАЛНЕ БОЛНИЦЕ	ЗАВ. И ИНСТ. СА СТАЦИОНАРОМ	ЗАВ. И ИНСТ. БЕЗ СТАЦИОНАРА	ЗАВОДИ ЗА ЈАВНО ЗДРАВЉЕ	ОСНИВАЧ ГРАД БЕОГРАД
0	1	2	3	4	5	6	7	8	9	10	11
УКУПНО		6193	1901	1241	938	328	257	848	562	118	2998
ЛЕКАРИ		730	394	62	42	16	26	40	140	10	444
НА СПЕЦИЈАЛИЗАЦИЈИ		582	142	126	89	32	30	100	55	8	238
СПЕЦИЈАЛИСТИ		4881	1365	1053	807	280	201	708	367	100	2316
1	анестезија са реаним.	263		116	63	31	3	49	1		64
2	дечја хирургија	54		1		27		26			
3	дечја неурологија	9				7	1	1			
4	дечја психијатрија	6			1	1		4			1
5	дерматовенерологија	73	3	27	10		2	3	25	3	38
6	епидемиологија	41	5	3				4	6	23	11
7	физикална медицина	230	67	22	21	27	28	52	12	1	92
8	гинеколог. и акушер.	388	129	82	49	92		28	8		187
9	грудна хирургија	10		6	3			1			3
10	хигијена	28		1	1	1		1	1	23	3
11	имунологија	9		1	2			3	3		2
12	инфектологија	29		28					1		
13	интерна медицина	776	81	255	242	4	31	124	39		344
14	клиничка биохемија	27	12		2	2	4	3	4		15
15	клиничка фармакол.	9		4	1			2	2		2
16	клиничка физиолог.										
17	максилофац. хирург.	5		4	1						1
18	медицина рада	122	82	1				18	21		82
19	медицина спорта	2						1	1		1
20	микроб. са паразит.	73		10	11	3	2	4	22	21	15
21	неурохирургија	42		31	9	2					9
22	неурологија	81	4	20	23	2	26	3	3		27
23	неуропсихијатрија	137	37	28	13	8	29	19	3		54
24	нуклеарна медицина	20		14	2		1	3			2
25	офталмологија	145	64	46	14	2	1	10	8		82
26	општа хирургија	290	2	128	105			53	2		108
27	општа медицина	464	409		1			4	48	2	420
28	ортопедија	128		39	22			66	1		22
29	оториноларингологија	128	52	23	37			10	6		92
30	патолошка анатомија	31		9	9	2		11			9
31	педијатрија	542	312	10	49	56	2	95	18		367
32	плас. и рек. хирургија	27		20	2			5			2
33	пнеумофтизиологија	65	3	20	5		2	1	34		41
34	психијатрија	143	15	20	11	1	54	36	6		29
35	радиологија	227	47	52	43	7	13	57	8		92
36	социјална медицина	51	14	2	2	1		2	3	27	18
37	судска медицина										
38	трансфузиологија	69		3	13	3		9	41		13
39	ургентна медицина	64	25	1					38		26
40	урологија	70	1	26	40	1	1		1		41
41	здравст. стат. и информат.	2	1					1			1
42	ваздухопловна мед.	1							1		

ЛЕКАРИ У ДОМОВИМА ЗДРАВЉА ПРЕМА СПЕЦИЈАЛНОСТИ У 2011. ГОДИНИ

Табела 8 - наставак 1

Р. бр.	СПЕЦИЈАЛНОСТ	С	Б	А	Е	Г	А	Б	В	В	В	В	В	В	В	В	В	В	В	В	В	В
		В	А	В	В	В	В	В	В	В	В	В	В	В	В	В	В	В	В	В	В	В
0	1	2	3	4	5	6	7	8	9	10	11	12	13	14	15	16	17	18	19	20	21	22
	УКУПНО	1901	35	161	82	102	150	196	92	64	224	93	196	106	73	27	119	181				
	ЛЕКАРИ	394	14	29	12	39	38	34	30	12	36	34	26	19	7	7	15	42				
	НА СПЕЦИЈАЛИЗАЦИЈИ	142	2		3	5	7	27	13	5	16	10	14	9	2		7	22				
	СПЕЦИЈАЛИСТИ	1365	19	132	67	58	105	135	49	47	172	49	156	78	64	20	97	117				
1	анестезија са реаним.																					
2	дечја хирургија																					
3	дечја неурологија																					
4	дечја психијатрија																					
5	дерматовенерологија	3	1						1			1										
6	епидемиологија	5		1					1		1	1	1									
7	физикална медицина	67	1	4	2	4	4	6	4		8	2	8	5	4	1	6	8				
8	гинеколог. и акушер.	129	2	13	6	6	10	14	4	5	17	5	13	9	5	2	7	11				
9	грудна хирургија																					
10	хигијена																					
11	имунологија																					
12	инфектологија																					
13	интерна медицина	81	3	5	4	5	6	6	2	2	7	7	10	6	3	1	5	9				
14	клиничка биохемија	12		1	1	2	1		2	1	1			1	1			1				
15	клиничка фармакол.																					
16	клиничка физиолог.																					
17	максилофац. хирург.																					
18	медицина рада	82		4	4	1	8	7	6	4	7	3	17	5	4		11	1				
19	медицина спорта																					
20	микроб. са паразит.																					
21	неурохирургија																					
22	неурологија	4			1								3									
23	неуропсихијатрија	37		3	3	2	4	3		2	3	2	3	3		1	4	4				
24	нуклеарна медицина																					
25	офталмологија	64	1	5	3	2	6	7	3	2	7	2	6	5	5	1	2	7				
26	општа хирургија	2										1						1				
27	општа медицина	409	3	52	19	18	29	42	4	10	57	11	53	17	25	5	35	29				
28	ортопедија																					
29	оториноларингологија	52	1	5	3	1	4	3	2	2	7	1	5	4	2	1	5	6				
30	патолошка анатомија																					
31	педијатрија	312	4	31	16	14	24	39	10	10	46	7	29	20	11	4	15	32				
32	плас. и рек. хирургија																					
33	пнеумофтизиологија	3					1		1				1									
34	психијатрија	15	1		1		1	3	2	1	1		2		2							1
35	радиологија	47	1	5	3	2	4	4	3	2	8	1	4	2	1	1	2	4				
36	социјална медицина	14		1	1		2		1	1	1	1	1	1	1		2	1				
37	судска медицина																					
38	трансфузиологија																					
39	ургентна медицина	25	1	2		1		1	3	5	1	4					3	1				3
40	урологија	1																				1
41	здравст. стат. и информат.	1					1															
42	ваздухопловна мед.																					

**ЛЕКАРИ У КЛИНИЧКОМ ЦЕНТРУ СРБИЈЕ ПРЕМА СПЕЦИЈАЛНОСТИ
У 2011. ГОДИНИ**

Табела 8 - наставак 2

Р. бр.	СПЕЦИЈАЛНОСТ	С В Е Г А	КЛИНИКА ЗА КАРДИОЛОГИЈУ	КЛИНИКА ЗА ИНФЕКТ. И ТРОП. БОЛЕСТИ	КЛИНИКА ЗА НЕУРОХИРУРГИЈУ	КЛИНИКА ЗА ЕНД. ДИАБЕТ. И БОЛ.МЕТАБОЛИЗМА	КЛИНИКА ЗА ХЕМАТОЛОГИЈУ	КЛИНИКА ЗА АЛЕРГОЛОГИЈУ И ИМУНОЛОГИЈУ	КЛИНИКА ЗА ПСИХИЈАТРИЈУ	КЛИНИКА ЗА НЕУРОЛОГИЈУ	КЛИНИКА ЗА ПУЛМОЛОГИЈУ
0	1	2	3	4	5	6	7	8	9	10	11
	УКУПНО	1241	83	35	34	64	33	20	36	45	47
	ЛЕКАРИ	62	7	2	1	2	1		3	3	1
	НА СПЕЦИЈАЛИЗАЦИЈИ	126	9	4	1	10	5	2	1	5	4
	СПЕЦИЈАЛИСТИ	1053	67	29	32	52	27	18	32	37	42
1	анестезија са реаним.	116									
2	дечја хирургија	1									
3	дечја неурологија										
4	дечја психијатрија										
5	дерматовенерологија	27									
6	епидемиологија	3									
7	физикална медицина	22									
8	гинеколог. и акушер.	82									
9	грудна хирургија	6									
10	хигијена	1									
11	имунологија	1									
12	инфектологија	28		28							
13	интерна медицина	255	65	1		48	26	18		1	22
14	клиничка биохемија										
15	клиничка фармакол.	4					1				
16	клиничка физиолог.										
17	максилофац. хирург.	4									
18	медицина рада	1									
19	медицина спорта										
20	микроб. са паразит.	10									
21	неурохирургија	31			31						
22	неурологија	20								20	
23	неуропсихијатрија	28							12	16	
24	нуклеарна медицина	14									
25	офталмологија	46			1						
26	општа хирургија	128				4					
27	општа медицина										
28	ортопедија	39									
29	оториноларингологија	23									
30	патолошка анатомија	9									
31	педијатрија	10									
32	плас. и рек. хирургија	20									
33	пнеумофтизиологија	20									20
34	психијатрија	20							20		
35	радиологија	52	2								
36	социјална медицина	2									
37	судска медицина										
38	трансфузиологија	3									
39	ургентна медицина	1									
40	урологија	26									
41	здравст. стат. и информат.										
42	ваздухопловна мед.										

**ЛЕКАРИ У КЛИНИЧКОМ ЦЕНТРУ СРБИЈЕ ПРЕМА СПЕЦИЈАЛНОСТИ
У 2011. ГОДИНИ**

Табела 8 - наставак 2.1

<i>P. бр.</i>	СПЕЦИЈАЛНОСТ	ПОЛИКЛИНИКА	УРГЕНТНИ ЦЕНТАР	ЦЕНТАР ЗА АНЕСТЕЗИОЛОГ. И РЕАНИМАТОЛОГ.	КЛИНИКА ЗА ДИГЕСТ. ХИРУРГИЈУ - I ХИРУРШКА	СЛУЖБА ЗА КЛ. ФАРМАКОЛОГИЈУ	СЛУЖБА ЗА ПАТОХИСТОЛОГИЈУ	ЦЕНТАР ЗА РАДИОЛОГИЈУ И МАГНЕТНУ РЕЗОНАНЦУ	КЛИНИКА ЗА ФИЗИК. МЕДИЦИНУ И РЕХАБИЛИТАЦИЈУ	СЛУЖБА ЗА ОРГ. ПЛАН. СОЦ. МЕДИЦИНЕ, ЕКОНОЛОШВАЊА И МЕДИЦИНСКИМ ФОРМАТ.
0	1	12	13	14	15	16	17	18	19	20
	УКУПНО	4	40	144	70	3	14	72	23	2
	ЛЕКАРИ		2	8	5			3	1	
	НА СПЕЦИЈАЛИЗАЦИЈИ	1	3	21	5		5	19		
	СПЕЦИЈАЛИСТИ	3	35	115	60	3	9	50	22	2
1	анестезија са реаним.			115						
2	дечја хирургија									
3	дечја неурологија									
4	дечја психијатрија									
5	дерматовенерологија									
6	епидемиологија									
7	физикална медицина								22	
8	гинеколог. и акушер.									
9	грудна хирургија									
10	хигијена									
11	имунологија									
12	инфектологија									
13	интерна медицина	3	5		1					
14	клиничка биохемија									
15	клиничка фармакол.					3				
16	клиничка физиолог.									
17	максилофац. хирург.									
18	медицина рада									
19	медицина спорта									
20	микроб. са паразит.									
21	неурохирургија									
22	неурологија									
23	неуропсихијатрија									
24	нуклеарна медицина									
25	офталмологија									
26	општа хирургија		28		58					
27	општа медицина									
28	ортопедија									
29	оториноларингологија									
30	патолошка анатомија						9			
31	педијатрија									
32	плас. и рек. хирургија		1							
33	пнеумофизиологија									
34	психијатрија									
35	радиологија							50		
36	социјална медицина									2
37	судска медицина									
38	трансфузиологија				1					
39	ургентна медицина		1							
40	урологија									
41	здравст. стат. и информат.									
42	ваздухопловна мед.									

**ЛЕКАРИ У КЛИНИЧКОМ ЦЕНТРУ СРБИЈЕ ПРЕМА СПЕЦИЈАЛНОСТИ У
2011 ГОЛИНИ**

Табела 8 - наставак 2.3

Р. бр.	СПЕЦИЈАЛНОСТ	СЛУЖБА ЗА КЛИНИЧКУ	ПЕЈСМЕЈКЕР ЦЕНТАР	КЛИНИКА ЗА	КЛИНИКА ЗА ГРУДНУ	КЛИНИКА ЗА ВАСКУЛАРНУ	ЦЕНТАР ЗА НАУЧНОИСТРАЖ.	СЛУЖБА ЗА	ЦЕНТАР ЗА НУКЛЕАРНУ	УПРАВА И СЕКРЕТАРИЈАТ
		МИКРОБИОЛОГИЈУ	"ПРОФ.ДР МИЛАН-БАНА БОРЂЕВИЋ"	КАРДИОХИРУРГИЈУ	ХИРУРГИЈУ	ХИРУРГИЈУ	РАД, ОБРАЗЛ. НАСТ. ДЕЛ. И ЉУДСКЕ РЕСУРСЕ	БОЛЕПЕДИМИЛОГ. И ХИГИЈЕНУ ИСХРАНЕ	МЕДИЦИНУ	
0	1	30	31	32	33	34	35	36	37	38
УКУПНО		11	8	21	8	20	2	4	17	7
ЛЕКАРИ				3	1	1			1	
НА СПЕЦИЈАЛИЗАЦИЈИ		1	1	3		1			1	
СПЕЦИЈАЛИСТИ		10	7	15	7	18	2	4	15	7
1	анестезија са реаним.									1
2	дечја хирургија				1					
3	дечја неурологија									
4	дечја психијатрија									
5	дерматовенерологија									
6	епидемиологија							3		
7	физикална медицина									
8	гинеколог. и акушер.									1
9	грудна хирургија				6					
10	хигијена							1		
11	имунологија									
12	инфектологија									
13	интерна медицина		5	2		1			1	
14	клиничка биохемија									
15	клиничка фармакол.									
16	клиничка физиолог.									
17	максилофац. хирург.									
18	медицина рада									1
19	медицина спорта									
20	микроб. са паразит.	10								
21	неурохирургија									
22	неурологија									
23	неуропсихијатрија									
24	нуклеарна медицина								14	
25	офталмологија									
26	општа хирургија		2	13		16	1			3
27	општа медицина									
28	ортопедија						1			
29	оториноларингологија									
30	патолошка анатомија									
31	педијатрија									
32	плас. и рек. хирургија									
33	пнеумофтизиологија									
34	психијатрија									
35	радиологија									
36	социјална медицина									
37	судска медицина									
38	трансфузиологија					1				
39	ургентна медицина									
40	урологија									1
41	здравст. стат. и информат.									
42	ваздухопловна мед.									

**ЛЕКАРИ У КЛИНИЧКО БОЛНИЧКИМ ЦЕНТРИМА ПРЕМА
СПЕЦИЈАЛНОСТИ У 2011. ГОДИНИ**

Табела 8 - наставак 3

Р. бр.	СПЕЦИЈАЛНОСТ	СВЕГА	'Др Драгиша Мишовић' ДЕДИЊЕ	'БЕЖАНИЈ СКА КОСА''	'ЗЕМУН''	'ЗВЕЗДАРА''
0	1	2	3	4	5	6
	УКУПНО	938	221	174	242	301
	ЛЕКАРИ	42	12	3	14	13
	НА СПЕЦИЈАЛИЗАЦИЈИ	89	25	7	34	23
	СПЕЦИЈАЛИСТИ	807	184	164	194	265
1	анестезија са реаним.	63	21	10	13	19
2	дечја хирургија					
3	дечја неурологија					
4	дечја психијатрија	1	1			
5	дерматовенерологија	10			4	6
6	епидемиологија					
7	физикална медицина	21	2	4	9	6
8	гинеколог. и акушер.	49	16		14	19
9	грудна хирургија	3		3		
10	хигијена	1			1	
11	имунологија	2		2		
12	инфектологија					
13	интерна медицина	242	30	72	54	86
14	клиничка биохемија	2				2
15	клиничка фармакол.	1			1	
16	клиничка физиолог.					
17	максилофац. хирург.	1			1	
18	медицина рада					
19	медицина спорта					
20	микроб. са паразит.	11	2	2	2	5
21	неурохирургија	9			8	1
22	неурологија	23	5	1	7	10
23	неуропсихијатрија	13	6	3	2	2
24	нуклеарна медицина	2				2
25	офталмологија	14		2	2	10
26	општа хирургија	105	28	30	19	28
27	општа медицина	1		1		
28	ортопедија	22		6	9	7
29	оториноларингологија	37	12	1	10	14
30	патолошка анатомија	9	1	3	2	3
31	педијатрија	49	23		12	14
32	плас. и рек. хирургија	2			1	1
33	пнеумофтизиологија	5	1	1	3	
34	психијатрија	11	7			4
35	радиологија	43	12	12	8	11
36	социјална медицина	2		1	1	
37	судска медицина					
38	трансфузиологија	13	4	1	4	4
39	ургентна медицина					
40	урологија	40	13	9	7	11
41	здравст. стат. и информат.					
42	ваздухопловна мед.					

ЛЕКАРИ У КЛИНИКАМА ПРЕМА СПЕЦИЈАЛНОСТИ У 2011. ГОДИНИ

Табела 8 - наставак 4

Р. бр.	СПЕЦИЈАЛНОСТ	СВЕГА	КЛИНИКА ЗА НЕУРОЛОГИЈУ И ПСИХИЈАТРИЈУ ЗА ДЕЦУ И ОМЛАДИНУ	КЛИНИКЕ СТОМАТОЛОШКОГ ФАКУЛТЕТА	УНИВЕРЗИТЕТСКА ДЕЧЈА КЛИНИКА	ГИНЕКОЛОШКА О АКУШЕРСКА КЛИНИКА "НАРОДНИ ФРОНТ"	КЛИНИКА ЗА РЕХАБИЛИТАЦИЈУ "Др Мирослав Зотовић"
0	1	2	3	4	5	6	7
	УКУПНО	328	23	11	127	142	25
	ЛЕКАРИ	16	1	6	3	6	
	НА СПЕЦИЈАЛИЗАЦИЈИ	32			19	13	
	СПЕЦИЈАЛИСТИ	280	22	5	105	123	25
1	анестезија са реаним.	31		4	15	12	
2	дечја хирургија	27			27		
3	дечја неурологија	7	7				
4	дечја психијатрија	1	1				
5	дерматовенерологија						
6	епидемиологија						
7	физикална медицина	27			4		23
8	гинеколог. и акушер.	92				92	
9	грудна хирургија						
10	хигијена	1		1			
11	имунологија						
12	инфектологија						
13	интерна медицина	4				2	2
14	клиничка биохемија	2	1		1		
15	клиничка фармакол.						
16	клиничка физиолог.						
17	максилофац. хирург.						
18	медицина рада						
19	медицина спорта						
20	микроб. са паразит.	3			1	2	
21	неурохирургија	2			2		
22	неурологија	2	2				
23	неуропсихијатрија	8	8				
24	нуклеарна медицина						
25	офталмологија	2	2				
26	општа хирургија						
27	општа медицина						
28	ортопедија						
29	оториноларингологија						
30	патолошка анатомија	2				2	
31	педијатрија	56			46	10	
32	плас. и рек. хирургија						
33	пнеумофтизиологија						
34	психијатрија	1	1				
35	радиологија	7			7		
36	социјална медицина	1				1	
37	судска медицина						
38	трансфузиологија	3			1	2	
39	ургентна медицина						
40	урологија	1			1		
41	здравст. стат. и информат.						
42	ваздухопловна мед.						

**ЛЕКАРИ У СПЕЦИЈАЛНИМ БОЛНИЦАМА ПРЕМА СПЕЦИЈАЛНОСТИ У 2011.
ГОДИНИ**

Табела 8 - наставак 5

Р. бр.	СПЕЦИЈАЛНОСТ	СВЕГА	СПЕЦИЈАЛ НА БОЛНИЦА ЗА ЦЕРЕБРОВ АСКУЛ. БОЛЕСТИ "Свети Сава"	СПЕЦ. БОЛ. ЗА ЦЕРЕБРАЛ. ПАРАЛИЗУ И РАЗВОЈНУ НЕУРОЛОГ ИЈУ	СПЕЦ. БОЛ . ЗА ИНТЕРНЕ БОЛЕСТИ МЛАДЕНОВАЦ	СПЕЦИЈАЛ НА БОЛНИЦА ЗА ПСИХИЈАТРИЈСКЕ БОЛЕСТИ "Др Лаза Лазаревић"	СПЕЦИЈАЛНА БОЛНИЦА ЗА РЕХАБИЛИТАЦИЈУ И ОРТОПЕДСКУ ПРОТЕТИКУ	СПЕЦИЈАЛ НА БОЛНИЦА ЗА ЕНДЕМСКУ НЕФРОПАТИЈУ ЛАЗАРЕВАЦ	СПЕЦИЈАЛНА БОЛНИЦА ЗА БОЛЕСТИ ЗАВИСНОСТИ
	1	2	3	4	5	6	7	8	9
	УКУПНО	257	72	16	30	81	16	18	24
	ЛЕКАРИ	26	12		4	8		1	1
	НА СПЕЦИЈАЛИЗАЦИЈИ	30	10		4	10		5	1
	СПЕЦИЈАЛИСТИ	201	50	16	22	63	16	12	22
1	анестезија са реаним.	3	3						
2	дечја хирургија								
3	дечја неурологија	1		1					
4	дечја психијатрија								
5	дерматовенерологија	2			2				
6	епидемиологија								
7	физикална медицина	28	1	12			15		
8	гинеколог. и акушер.								
9	грудна хирургија								
10	хигијена								
11	имунологија								
12	инфектологија								
13	интерна медицина	31	6		13	2	1	8	1
14	клиничка биохемија	4			1	1		1	1
15	клиничка фармакол.								
16	клиничка физиолог.								
17	максилофац. хирург.								
18	медицина рада								
19	медицина спорта								
20	микроб. са паразит.	2			2				
21	неурохирургија								
22	неурологија	26	23			1			2
23	неуропсихијатрија	29	4	1	1	17			6
24	нуклеарна медицина	1						1	
25	офталмологија	1	1						
26	општа хирургија								
27	општа медицина								
28	ортопедија								
29	оториноларингологија								
30	патолошка анатомија								
31	педијатрија	2		2					
32	плас. и рек. хирургија								
33	пнеумофтизиологија	2			2				
34	психијатрија	54				42			12
35	радиологија	13	12					1	
36	социјална медицина								
37	судска медицина								
38	трансфузиологија								
39	ургентна медицина								
40	урологија	1			1				
41	здравст. стат.и	1						1	
42	ваздухопловна мед.								

**ЛЕКАРИ У 3 АВОДИМА И ИНСТИТУТИМА СА СТАЦИОНАРНОМ ПРЕМА
СПЕЦИЈАЛНОСТИ У 2011. ГОДИНИ**

Табела 8 - наставак 6

Р. бр.	СПЕЦИЈАЛНОСТ	С В Е Г А	ИНСТ. ЗА МЕНТ. ЗДРАВЉЕ	ИНСТ. ЗА ЗДР. ЗАШТ. МАЈКЕ И ДЕТ. СРБИЈЕ "ДР ВУКАН ЧУПИН"	ИНСТИТУТ ЗА РЕХАБИЛИТАЦИЈУ	ИНСТ. ЗА ОНК. И РАДИОЛОГИЈУ	ИНСТИТУТ ЗА РЕУМАТОЛОГИЈУ	ИНСТ. ЗА КАРД. БОЛ. "ДЕЛИЊЕ"	ИНСТ. ЗА ОРТ. ХИР. БОЛ. "БАЊИЦА"	ИНСТ. ЗА НЕОНАТОЛОГИЈУ	ЗАВ. ЗА ПСИХ. ПОР. И ГОВ. ПАТ. "ПРОФ. ДР ЦВЕТКО БРАЈОВИЋ"	ИНСТ. ЗА МЕД. РАДА СРБИЈЕ "ДР ДРАГОМИР КАРАЛОВИЋ"	3333 СТУДЕНАТА
0	1	2	3	4	5	6	7	8	9	10	11	12	13
	УКУПНО	848	62	162	43	163	49	125	123	34	7	29	51
	ЛЕКАРИ	40	2	2	2	11	2	2	9	3		2	5
	НА СПЕЦИЈАЛИЗАЦИЈИ	100	9	21	1	34	6	18	4	2			5
	СПЕЦИЈАЛИСТИ	708	51	139	40	118	41	105	110	29	7	27	41
1	анестезија са реаним.	49		10	1	7		12	18				1
2	дечја хирургија	26		26									
3	дечја неурологија	1									1		
4	дечја психијатрија	4	4										
5	дерматовенерологија	3											3
6	епидемиологија	4				2							2
7	физикална медицина	52		4	25		10	2	7		2		2
8	гинеколог. и акушер.	28		13		5						1	9
9	грудна хирургија	1				1							
10	хигијена	1											1
11	имунологија	3				1	1	1					
12	инфектологија												
13	интерна медицина	124			11	27	25	51	5			1	4
14	клиничка биохемија	3			1		1	1					
15	клиничка фармакол.	2				2							
16	клиничка физиолог.												
17	максилофац. хирург.												
18	медицина рада	18										18	
19	медицина спорта	1											1
20	микроб. са паразит.	4		3					1				
21	неурохирургија												
22	неурологија	3	1					2					
23	неуропсихијатрија	19	14				1		1				3
24	нуклеарна медицина	3				3							
25	офталмологија	10		3						1		2	4
26	општа хирургија	53				20		30	2				1
27	општа медицина	4											4
28	ортопедија	66							65			1	
29	оториноларингологија	10		6								1	3
30	патолошка анатомија	11		3		7		1					
31	педијатрија	95	1	59		3	1		2	27	1		1
32	плас. и рек. хирургија	5							5				
33	пнеумофизиологија	1										1	
34	психијатрија	36	31								3	1	1
35	радиологија	57		6	2	39	2	3	2	1		1	1
36	социјална медицина	2		2									
37	судска медицина												
38	трансфузиологија	9		4		1		2	2				
39	ургентна медицина												
40	урологија												
41	здравст. стат. и информат.												
42	ваздухопловна мед.												

**ЛЕКАРИ У 3 АВОДИМА И ИНСТИТУТИМА БЕЗ СТАЦИОНАРА ПРЕМА
СПЕЦИЈАЛНОСТИ У 2011. ГОДИНИ**

Табела 8 - наставак 7

Р. бр.	СПЕЦИЈАЛНОСТ	С В Е Г А	ГРАДСКИ ЗАВОД ЗА КОЖ И ВЕН. БОЛЕСТИ	ГРАДСКИ ЗАВОД ЗА ПУЉНЕ БОЛ. И ТУБЕРКУЛОЗУ	ГРАДСКИ ЗАВОД ЗА ХИТНУ МЕДИЦИНСКУ ПОМОЋ	ГРАДСКИ ЗАВОД ЗА ГЕРОНТОЛОГИЈУ	3333 РАДНИКА МУП-ч	ЗАВОД ЗА БИОЦИДЕ И МЕДЕКОЛОГИЈУ	ЈАТ AIRWAYS - ВАД. МЕДИЦ. ЦЕНТАР	3333 РАДНИКА "ЖЕЛЕЗНИЦЕ СРБИЈЕ"	ИНСТ. ЗА ТРАНСФ. КРВИ СРБИЈЕ	ИНСТ. ЗА ВИРУС, ВАКЦИНЕ И СЕРУМЕ "ТОРЛАК"
0	1	2	3	4	5	6	7	8	9	10	11	12
	УКУПНО	562	23	45	223	33	46	7	8	96	55	26
	ЛЕКАРИ	140			88	2	8	1	5	22	6	8
	НА СПЕЦИЈАЛИЗАЦИЈИ	55		1	38			1		9	6	
	СПЕЦИЈАЛИСТИ	367	23	44	97	31	38	5	3	65	43	18
1	анестезија са реаним.	1			1							
2	дечја хирургија											
3	дечја неурологија											
4	дечја психијатрија											
5	дерматовенерологија	25	21		3			1				
6	епидемиологија	6				2		2		2		
7	физикална медицина	12			2	2	3			5		
8	гинеколог. и акушер.	8			2		3			3		
9	грудна хирургија											
10	хигијена	1						1				
11	имунологија	3									1	2
12	инфектологија	1			1							
13	интерна медицина	39		3	12	14	4			6		
14	клиничка биохемија	4		1						2		1
15	клиничка фармакол.	2				1				1		
16	клиничка физиолог.											
17	максилофац. хирург.											
18	медицина рада	21					9		1	11		
19	медицина спорта	1					1					
20	микроб. са паразит.	22	2	2						3	1	14
21	неурохирургија											
22	неурологија	3								3		
23	неуропсихијатрија	3				1	1		1			
24	нуклеарна медицина											
25	офталмологија	8			1		3			4		
26	општа хирургија	2								1		1
27	општа медицина	48			28	6	6			8		
28	ортопедија са трауматологијом	1			1							
29	оториноларингологија	6					2			4		
30	патолошка анатомија											
31	педијатрија	18		5	11					2		
32	плас. и рек. хирургија											
33	пнеумофтизиологија	34		32		1				1		
34	психијатрија	6				2	2			2		
35	радиологија	8		1			2			5		
36	социјална медицина	3				2				1		
37	судска медицина											
38	трансфузиологија	41									41	
39	ургентна медицина	38			34		2	1		1		
40	урологија	1			1							
41	здравст. стат. и информат.											
42	ваздухопловна мед.	1							1			

**ЛЕКАРИ У ЗАВОДИМА ЗА ЈАВНО ЗДРАВЉЕ ПРЕМА
СПЕЦИЈАЛНОСТИМА У 2011. ГОДИНИ**

Табела 8 - наставак 8

Р. бр.	СПЕЦИЈАЛНОСТ	СВЕГА	ГРАДСКИ ЗАВОД ЗА ЈАВНО ЗДРАВЉЕ	ИНСТИТУТ ЗА ЈАВНО ЗДРАВЉЕ СРБИЈЕ "Др Милан Јовановић-Батум"
0	1	2	3	4
	УКУПНО	118	62	56
	ЛЕКАРИ	10	6	4
	НА СПЕЦИЈАЛИЗАЦИЈИ	8	5	3
	СПЕЦИЈАЛИСТИ	100	51	49
1	анестезија са реаним.			
2	дечја хирургија			
3	дечја неурологија			
4	дечја психијатрија			
5	дерматовенерологија	3		3
6	епидемиологија	23	12	11
7	физикална медицина	1	1	
8	гинеколог. и акушер.			
9	грудна хирургија			
10	хигијена	23	12	11
11	имунологија			
12	инфектологија			
13	интерна медицина			
14	клиничка биохемија			
15	клиничка фармакол.			
16	клиничка физиолог.			
17	максилофац. хирург.			
18	медицина рада			
19	медицина спорта			
20	микроб. са паразит.	21	11	10
21	неурохирургија			
22	неурологија			
23	неуропсихијатрија			
24	нуклеарна медицина			
25	офталмологија			
26	општа хирургија			
27	општа медицина	2	2	
28	ортопедија			
29	оториноларингологија			
30	патолошка анатомија			
31	педијатрија			
32	плас. и рек. хирургија			
33	пнеумофтизиологија			
34	психијатрија			
35	радиологија			
36	социјална медицина	27	13	14
37	судска медицина			
38	трансфузиологија			
39	ургентна медицина			
40	урологија			
41	здравст. стат. и информат.			
42	ваздухопловна мед.			

СТОМАТОЛОЗИ У ЗДРАВСТВЕНИМ УСТАНОВАМА ПРЕМА СПЕЦИЈАЛНОСТИ У 2011. ГОДИНИ

Табела 9

Р. бр.	СПЕЦИЈАЛНОСТ	ЗДРАВСТВЕНЕ УСТАНОВЕ																								
		ДОМОВИ ЗДРАВЉА															КЦС					КБЦ				
		БАРАЛЕВО	ВОЈЛОВАЦ	ВРАЧАР	ГРОЦКА	ЗВЕЗДАРА	ЗЕМУН	ЛАЗАРЕВАЦ	МЛАДЕНОВАЦ	НОВИ БЕОГРАД	ОБРЕНОВАЦ	ПАЛИУЛА	РАКОВИЦА	САВСКА ВЕНАЦ	СОПОТ	СТАРИ ГРАД	ЧУКАРИЦА	СЛУЖБА ЗА ОРГ. ПЛАН. СОП. МЕДИКОН. ПОСЛОВАЊА И МЕД. ИНФОРМАТ. КЛИНИКА ЗА ОРГ. И МАКСИЛОФАЦ. ХИРУРГИЈУ	УРГЕНТНИ ЦЕНТАР	„ДР ДРАГИША МИШОВИЋ“	ЗЕМУН	ЗВЕЗДАРА	„БЕЖАНИЈСКА КОСА“			
0	1	2	3	4	5	6	7	8	9	10	11	12	13	14	15	16	17	18	19	20	21	22	23	24	25	
	УКУПНО	644	6	37	26	21	28	43	19	12	55	24	44	26	9	5	42	41	3	2	2	2	1	3	1	
	СТОМАТОЛОЗИ	174	5	11	12	8	8	13	10	4	12	11	20	3	3	16	9									
	НА СПЕЦИЈАЛИЗАЦИЈИ	10					4				3					1										
	СПЕЦИЈАЛИСТИ	460	1	26	14	13	20	26	9	8	43	10	24	23	9	2	25	32	3	2	2	2	1	3	1	
	1 болести уста и парадонтологија	1												1												
	2 болести зуба	1																								
	3 болести уста и зуба	12				2	1						1													
	4 болести зуба и ендодонција	43	2		2	1	1	2		5			1				4	4								
	5 максилوفацијална хирургија	20																								
	6 микроб. са паразитологијом	1																								
	7 општа стоматологија	36	5	4	1		1			5	1	2	3	1	1	1	6									
	8 орална хирургија	42	2	2	1	2	3	2	1	4		1	1	1	1	3	1									
	9 ортопедија вилице	60	1	4	3	2	4	2	2	1	5	2	4	4	1	3	3									
	ортопедија вилице са дејом превентивном стоматологијом																									
	11 ортопедија вилице са протетиком																									
	12 парадонтологија и орална медицина	21					2	1		2		1			1	1										
	13 превентивна и дејна стоматологија	129	9	4	6	8	9	4	5	17	5	14	8	5	6	14	1									
	14 медицинска биохемија	2																								
	15 социјална медицина	13																				2		1	2	
	16 сулска медицина	1																								
	17 стоматолошка протетика	78	4	1		3	7	1	1	5	2	2	4	1	1	7	3									

ФАРМАЦЕУТИ У ЗДРАВСТВЕНИМ УСТАНОВАМА ПРЕМА СПЕЦИЈАЛНОСТИ У 2011. ГОДИНИ

Табела 10

Р. бр.	СПЕЦИЈАЛНОСТ	ЗДРАВСТВЕНА УСТАНОВА													КЛИНИЧКИ ЦЕНТАР СРЕБРЕ								
		У	К	У	П	Н	О	ДОМОВИ ЗДРАВЉА													КЛ. ЗА ЕНДОКРИН. ДИЈАБЕТЕС И БОЛ. МЕТАБОЛИЗМА	ЦЕНТАР ЗА МЕДИЦИНСКУ БИОХЕМИЈУ	СЛУЖБА ЗА ФАРМАЦЕУТ. ДЕЛТНОСТ И СНАБДЕВАЊЕ
								БАРАЛЕВО	ВОЈДОВАЦ	ВРАЧАР	ГРОЦКА	ЗВЕЗДАРА	ЗЕМУН	МЛАДЕНОВАЦ	НОВИ БЕОГРАД	ОБРЕНОВАЦ	ПАЛИУЛА	СОПОТ	САВСКИ ВЕНАЦ	СТАРИ ГРАД			
0	1	2	3	4	5	6	7	8	9	10	11	12	13	14	15	16	17	18	19				
	УКУПНО	678	3	1	1	1	4	1	4	5	2	3	2	1	4	3	3	41	44				
	ФАРМАЦЕНТИ	509					1	3	2	2		1	1	1	2	2		4	16				
	НА СПЕЦИЈАЛИЗАЦИЈИ	31									1							1	11	10			
	СПЕЦИЈАЛИСТИ	138					1	1	3	1	2	1	1	2	1	2	1	2	26	18			
1	фармацеутска информатика	20							1											9			
2	фармацеутска козметика	1																		1			
3	фармакоекономија и фармацеутска легислатива	2																					
4	фармацеутска технологија	29																		4			
5	испитивање и контрола лекова	6																		2			
6	козметологија																						
7	клиничка фармација																						
8	лековито биље	2																		1			
9	медицинска биохемија	73					1			2	1	2	1		2	1	2	26		1			
10	санитарна хемија	2																					
11	социјална медицина																						
12	токсиколошка хемија	3																					

ФАРМАЦЕУТИ У ЗДРАВСТВЕНИМ УСТАНОВАМА ПРЕМА СПЕЦИЈАЛНОСТИ У 2011. ГОДИНИ

Табела 10 - наставак 1

Р. бр.	СПЕЦИЈАЛНОСТ	ЗДРАВСТВЕНЕ УСТАНОВЕ																		
		КЛИНИЧКО БОЛНИЧКИ ЦЕНТРИ				СПЕЦИЈАЛНЕ БОЛНИЦЕ						ЗАВОДИ И ИНСТИТУТИ СА СТАЦИОНАРНОМ								
		"Др Драгана Митовић" ДЕДИЊЕ	"БЕЖАНИСКА КОСА"	ЗЕМУН	"ЗВЕЗДАРА"	СПЕЦИЈАЛНА БОЛНИЦА ЗА ПСИХИАТ. БОЛ. "Лазар Лазаревић"	СПЕЦИЈАЛНА БОЛНИЦА ЗА РЕХАБИЛИТАЦИЈУ И ОРТОПЕД. ПРОТЕТИКУ	СПЕЦИЈАЛНА БОЛНИЦА ЗА РЕХАБИЛИТАЦИЈУ	СПЕЦИЈАЛНА БОЛНИЦА ЗА РЕХАБИЛИТАЦИЈУ	ИНСТИТУТ ЗА РЕНТАНОЛОГИЈУ И РАДИОЛОГИЈУ СРБИЈЕ	ИНСТИТУТ ЗА РЕМАТОЛОГИЈУ	ИНСТИТУТ ЗА ОРТОПЕДСКО ХИРУРШКЕ БОЛЕСТИ "ВАЊИЦА"	ИНСТИТУТ ЗА НЕОНАТОЛОГИЈУ	ИНСТИТУТ ЗА МЕДИЦИНСКУ РАЈА	СРБИЈЕ "Др ДРАГОМИР КАРАЛОВИЋ"	ЗАВОД ЗА ЗДР. ЗАШТ. СТУДЕНАТА				
0	1	20	21	22	23	24	25	26	27	28	29	30	31	32	33	34	35	36	37	38
	УКУПНО	7	8	6	9	1	3	1	1	1	1	1	6	6	1	2	5	3	1	2
	ФАРМАЦЕУТИ	2	2	1	4	1	1	1	1	1	1	1	1	1	1	1	3	1		
	НА СПЕЦИЈАЛИЗАЦИЈИ	2			1	1	1		1				2			1				
	СПЕЦИЈАЛИСТИ	3	6	5	4	1	1						3	5	1		2	2	1	2
1	фармацеутска информатика			1										2						
2	фармацеутска козметика																			
3	фармакоэкономија и фармацеутска легислатива		1																	
4	фармацеутска технологија				1															
5	испитивање и контрола лекова				1								1							
6	козметологија																			
7	клиничка фармација																			
8	лековито биље																			
9	медицинска биохемија	3	5	4	2	1	1							2	3	1	1	2		2
10	санитарна хемија																			
11	социјална медицина																			
12	токсиколошка хемија																1			1

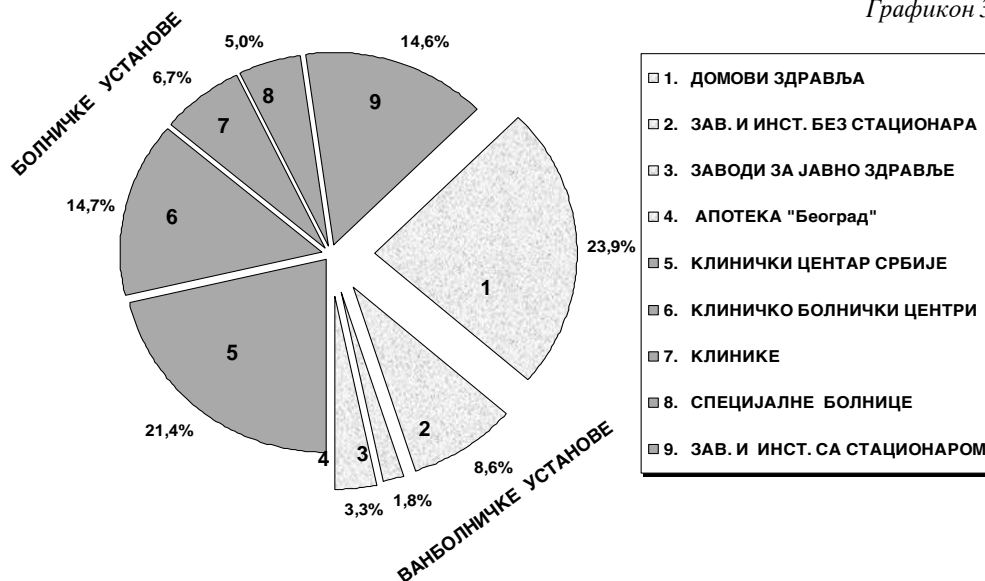
ФАРМАЦЕУТИ У ЗДРАВСТВЕНИМ УСТАНОВАМА ПРЕМА СПЕЦИЈАЛНОСТИ У 2011. ГОДИНИ

Табела 10 - наставак 2

Р. бр.	СПЕЦИЈАЛНОСТ	ЗДРАВСТВЕНЕ УСТАНОВЕ															
		ЗАВОДИ И ИНСТИТУТИ БЕЗ СТАЦИОНАРА										ЗЗВЗ		КЛИНИКЕ		АПТЕКА "БЕОГРАД"	ОСНИВАЧ ГРАД БЕОГРАД
		ГЗ ЗА ХИТНУ МЕДИЦИНСКУ ПОМОЋ	ГЗ ЗА ПУЋНЕ БОЛЕСТИ И ГУБЕРКУЛОЗУ	ЗЗЗЗ РАДНИКА МУП-а	ЈАТ AIRWAYS - ВАЗД. МЕДИЦ. ЦЕНТАР	ИНСТИТУТ ЗА ТРАНСФУЗИЈУ КРВИ СРБИЈЕ	ЗЗЗЗ РАДНИКА "ЖЕЛЕЗНИЦА СРБИЈЕ"	ИНСТ.ЗА ВИРУСОЛОГИЈУ, ВАКЦИНЕ И СЕРУМЕ "ТОРЛАК"	ГРАДСКИ ЗАВОД ЗА ЈАВНО ЗДРАВЉЕ	ИНСТИТУТ ЗА ЈАВНО ЗДРАВЉЕ "Др Милан Јовановић-Бинич"	КЛИНИКА	КЛИНИКЕ	СТОМАТОЛОШКО-ФАКУЛТЕТА	ГИНЕКОЛОШКО-АКУШЕРСКА КЛИНИКА "НАРОДНИ ФРОНТ"			
0	1	39	40	41	42	43	44	45	46	47	48	49	50	51	52		
	УКУПНО	1		4	1	8	8	17	2	3	2	1	3	446	507		
	ФАРМАЦЕУТИ	1		4	1	3	7	14	1	2	2		2	417	439		
	НА СПЕЦИЈАЛИЗАЦИЈИ														4		
	СПЕЦИЈАЛИСТИ					5	1	3	1	1		1	1	29	64		
1	фармацеутска информатика													7	9		
2	фармацеутска козметика																
3	фармакоэкономија и фармацеутска легислатива						1								1		
4	фармацеутска технологија					2	2							20	21		
5	испитивање и контрола лекова					1								1	2		
6	козметологија																
7	клиничка фармација																
8	лековито биље													1	1		
9	медицинска биохемија					2			1			1	1		30		
10	санитарна хемија									1							
11	социјална медицина																
12	токсиколошка хемија						1										

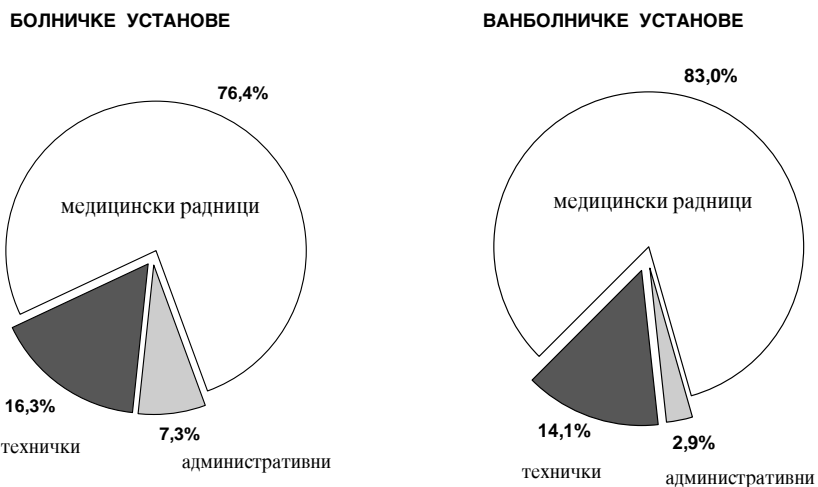
**ЗАПОСЛЕНИ У ЗДРАВСТВЕНИМ УСТАНОВАМА
У БЕОГРАДУ ПРЕМА ТИПУ УСТАНОВЕ У 2011. ГОДИНИ**

Графикон 3



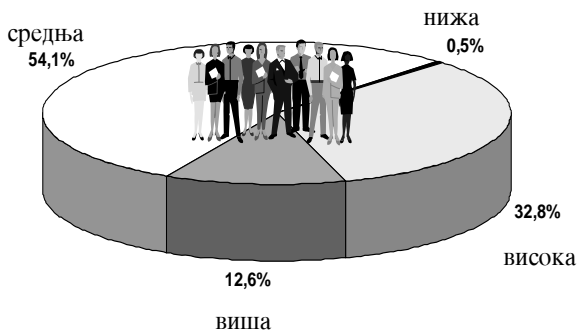
**ЗАПОСЛЕНИ У ЗДРАВСТВЕНИМ УСТАНОВАМА
У БЕОГРАДУ ПРЕМА ПРОФИЛУ РАДНИКА
У 2011. ГОДИНИ**

Графикон 4



**ЗАПОСЛЕНИ МЕДИЦИНСКИ РАДНИЦИ И САРАДНИЦИ
У ЗДРАВСТВЕНИМ УСТАНОВАМА У БЕОГРАДУ
ПРЕМА СТЕПЕНУ СТРУЧНЕ СПРЕМЕ
У 2011. ГОДИНИ**

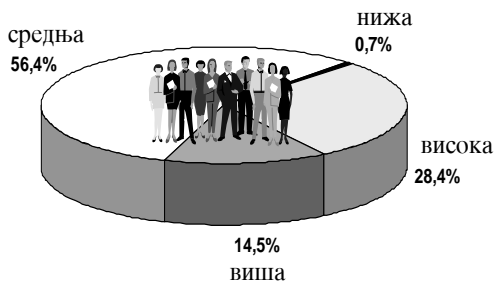
Графикон 5



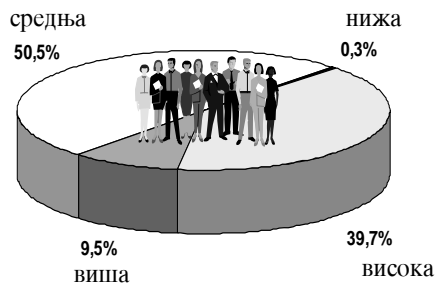
**ЗАПОСЛЕНИ МЕДИЦИНСКИ РАДНИЦИ И САРАДНИЦИ
У ЗДРАВСТВЕНИМ УСТАНОВАМА У БЕОГРАДУ
ПРЕМА СТЕПЕНУ СТРУЧНЕ СПРЕМЕ
У 2011. ГОДИНИ**

Графикон 6

БОЛНИЧКЕ УСТАНОВЕ



ВАНБОЛНИЧКЕ УСТАНОВЕ



**ЗБИРНИ ПОДАЦИ
ИЗ ПРИМАРНЕ
ЗДРАВСТВЕНЕ
ЗАШТИТЕ**

3

У овом поглављу сумарно су дати подаци који се односе на примарну здравствену заштиту у државном сектору.

Приказани подаци говоре о укупном броју посета остварених због превентивних разлога, као и због лечења и терапије код лекара и осталих медицинских радника. Поред тога, приказан је и укупан број постављених коначних дијагноза у свим делатностима примарне здравствене заштите (осим стоматологије).

Од свих посета у ординацији код лекара током 2011. године, 10,3% је спадало у превентивне посете, док су посете ради дијагностике и лечења заступљене са 89,7%.

Свака епизода лечења у куративном делу, у просеку је трајала 2-3 посете. Истовремено је обављено 73210 кућних посета лекара, што износи 0,9% свих посета лекару ради дијагностике и лечења.

Вредности стопа пет најчешћих група болести од којих су оболевали Београђани, јесу:

- болести система за дисање – 685,6/1000 становника;
- фактори који утичу на здравствено стање и контакт са здравственом службом – 546,7/1000 становника;
- болести система крвотока – 296,5/1000 становника;
- болести мокраћно-полног система – 201,6/1000 становника;
- болести мишићно-коштаног система и везивног ткива 140,3/1000 становника Београда.

УКУПАН БРОЈ ПОСЕТА У ПРИМАРНОЈ ЗДРАВСТВЕНОЈ ЗАШТИТИ У ЗДРАВСТВЕНИМ УСТАНОВАМА У БЕОГРАДУ У 2011. ГОДИНИ

Табела 11

Р. бр.	ЗДРАВСТВЕНА УСТАНОВА	ПРЕВЕНТИВА					КУРАТИВА				
		УКУПНО	ОД ТОГА ПРВЕ	СИСТЕМАТИСКИ	КОНТРОЛНИ	У ОРДНАЦИОНИ КОД ЛЕКАРА	УКУПНО	ОД ТОГА ПРВЕ	ОСТАЛИХ МЕДИЦИНСКИХ РАДНИКА	КУЋНЕ	
										ЛЕКАРА	ОСТАЛИХ МЕДИЦИНСКИХ РАДНИКА
2	1	3	4	5	6	7	8	9	10		
	УКУПНО	930326	75957	599451	254918	8083425	3299824	2730272	73210	311072	
1.	ДЗ "Др Милорад Влајковић" - Барајево	11553	518	5440	5595	119684	45749	57938	3847	6314	
2.	ДЗ Вождовац	68891	5718	45069	18104	700026	280448	162063	1845	3867	
3.	ДЗ Врачар	40600	1541	29449	9610	285500	120733	99788			
4.	ДЗ - Гроцка	33971	3145	22461	8365	385702	178119	131695	4918	5425	
5.	ДЗ Звездара	84468	9083	43645	31740	554561	228096	165345	855	35243	
6.	ДЗ Земун	82609	6004	55249	21356	907664	346733	273209	11	18178	
7.	ДЗ "Др Ђорђе Ковачевић" - Лазаревац	23742	1274	15430	7038	385973	154478	342054	5573	28923	
8.	ДЗ Младеновац	19968	1320	14533	4115	302657	128283	109973	3968	3776	
9.	ДЗ Нови Београд	141973	11534	98333	32106	892477	420661	286803	9697	40943	
10.	ДЗ Обреновац	38573	2354	20722	15497	346310	144033	158989	6641	24032	
11.	ДЗ "Др Милутин Ивковић" - Палилула	79238	7889	44816	26533	807319	339700	263629	643	31391	
12.	ДЗ Раковица	66218	5846	48768	11604	485681	226735	135464	12233	27994	
13.	ДЗ Савски венац	35107	2916	17881	14310	266309	121445	135136	3231	12259	
14.	ДЗ Солот	7143	459	5766	918	111039	41288	49273	3122	9573	
15.	ДЗ Стари град	43365	2492	24458	16415	427867	157103	97481	9215	18049	
16.	ДЗ "Др Симо Милошевић" - Чукарица	97116	5511	62492	29113	812646	256081	179544	7411	45105	
17.	Завод за здравствену заштиту студената	35331	6524	28807		61820	34886	11332			
18.	Завод за здравствену заштиту радника МУП-а	7251	873	4520	1858	86457	22398	44310			
19.	Завод за здравствену заштиту радника "Железнице Србије"	13209	956	11612	641	143733	52855	26246			

**УКУПАН БРОЈ ОБОЉЕЊА И СТАЊА У ПРИМАРНОЈ ЗДРАВСТВЕНОЈ ЗАШТИТИ У
БЕОГРАДУ У 2011. ГОДИНИ**

Табела 12

<i>Р. бр.</i>	МОРБИДИТЕТНА ЛИСТА (10 МКБ)	ШИФРА	УКУПНО
<i>0</i>	<i>1</i>	<i>2</i>	<i>3</i>
ГРУПА I - XIX	УКУПНО БЕОГРАД	A00 - T98	3474256
ГРУПА I	ЗАРАЗНЕ БОЛЕСТИ И ПАРАЗИТАРНЕ БОЛЕСТИ	A00 - B99	146389
003	<i>Shigellosis</i>	A03	7
004	<i>Amoebiasis</i>	A06	16
005	<i>Diarrhoea et gastroenteritis</i>	A09	9833
006	<i>Друге заразне болести</i>	A02,A04-A05,A07-A08	26036
007	<i>Tuberculosis pulmonis</i>	A15-A16	214
008	<i>Tuberculosis alia</i>	A17-A19	27
016	<i>Infectio meningococcica</i>	A39	6
017	<i>Septicaemia</i>	A40-A41	23
018	<i>Друге бактеријске болести</i>	A21-A49	2007
019	<i>Syphilis congenita</i>	A50	1
020	<i>Syphilis recens</i>	A51	3
021	<i>Syphilis tarda et alia</i>	A52-A53	2
022	<i>Infectio gonococcica</i>	A54	4
023	<i>Infectiones sexuales chlamydiales</i>	A55-A56	783
024	<i>Друге инфекције претежно пренете полним путем</i>	A57-A64	3708
025	<i>Febris recurrens</i>	A68	3
027	<i>Febris typhica pediculis transmissa</i>	A75	1
030	<i>Encephalitis viralis</i>	A83-A86	6
032	<i>Друге артроподне вирусне грознице и вирусне хеморагијске грознице</i>	A90-A94,A96-A99	1245
033	<i>Infectiones herpesvirales</i>	B00	3473
034	<i>Varicella et Herpes zoster</i>	B01-B02	16986
035	<i>Morbilli</i>	B05	43
036	<i>Rubeola</i>	B06	15
037	<i>Hepatitis acuta B</i>	B16	255
038	<i>Друга вирусна жутица</i>	B15,B17-B19	817
039	<i>Morbus HIV</i>	B20-B24	105
040	<i>Parotitis</i>	B26	681
041	<i>Друге вирусне болести</i>	A81-A89,B03-B34	55833
042	<i>Mycoses</i>	B35-B49	20344
043	<i>Malaria</i>	B50-B54	4
045	<i>Tripanosomiasis</i>	B56-B57	8
046	<i>Schistosomiasis</i>	B65	2
047	<i>Infectiones trematodicae aliae</i>	B66	4
048	<i>Echinococcosis</i>	B67	50
050	<i>Onchocerciasis</i>	B73	1

**УКУПАН БРОЈ ОБОЉЕЊА И СТАЊА У ПРИМАРНОЈ ЗДРАВСТВЕНОЈ ЗАШТИТИ У
БЕОГРАДУ У 2011. ГОДИНИ**

Табела 12

<i>Р. бр.</i>	МОРБИДИТЕТНА ЛИСТА (10 МКБ)	ШИФРА	УКУПНО
<i>0</i>	<i>1</i>	<i>2</i>	<i>3</i>
053	<i>Друге хелминтијазе</i>	B68-B83	726
054	<i>Sequelae tuberculosis</i>	B90	110
055	<i>Sequelae poliomyelitidis</i>	B91	8
057	<i>Друге заразне болести и паразитарне болести</i>	A65-A79,B58-B99	2999
ГРУПА II	ТУМОРИ	C00 - D48	55257
058	<i>Злоћудни тумори усне, усне дупље и ждрела</i>	C00-C14	313
059	<i>Neoplasma malignum oesophagi</i>	C15	116
060	<i>Neoplasma malignum gasteris</i>	C16	445
061	<i>Neoplasma malignum coli</i>	C18	1049
062	<i>Злоћудни тумори ректосигмоидног споја дебелог црева, чмара и чмарног канала</i>	C19-C21	1046
063	<i>Neoplasma malignum hepatis et ductuum biliarum intrahepaticorum</i>	C22	168
064	<i>Neoplasma malignum pancreatis</i>	C25	255
065	<i>Други злоћудни тумори органа за варење</i>	C17-C26	268
066	<i>Neoplasma malignum laryngis</i>	C32	223
067	<i>Neoplasma malignum tracheae, bronchi et pulmonis</i>	C33-C34	1803
068	<i>Други злоћудни тумори органа за дисање и интраторакалних органа</i>	C30-C39	170
069	<i>Злоћудни тумор кости и зглобне хрскавице</i>	C40-C41	158
070	<i>Melanoma malignum cutis</i>	C43	385
071	<i>Neoplasma malignum cutis aliud</i>	C44	687
072	<i>Злоћудни тумори везивног и меког ткива</i>	C45-C49	169
073	<i>Neoplasma malignum mammae</i>	C50	6003
074	<i>Neoplasma malignum cervicis uteri</i>	C53	1089
075	<i>Neoplasma malignum corporis uteri</i>	C54-C55	732
076	<i>Други злоћудни тумори женских полних органа</i>	C51-C58	698
077	<i>Neoplasma malignum prostatae</i>	C61	1427
078	<i>Други злоћудни тумори мушких полних органа</i>	C60-C63	180
079	<i>Neoplasma malignum vesicae urinariae</i>	C67	756
080	<i>Други злоћудни тумори система за мокрење</i>	C64-C68	373
081	<i>Neoplasma malignum oculi et adnexorum oculi</i>	C69	59
082	<i>Neoplasma malignum cerebri</i>	C71	405
083	<i>Злоћудни тумори других делова централног нервног система</i>	C70,C72	72
084	<i>Други секундарни, злоћудни тумори неозначених других локализација</i>	C73-C80,C97	1348
085	<i>Morbus Hodgkin</i>	C81	224
086	<i>Lymphoma non - Hodgkin</i>	C82-C85	567
087	<i>Leucaemia</i>	C91-C95	490

**УКУПАН БРОЈ ОБОЉЕЊА И СТАЊА У ПРИМАРНОЈ ЗДРАВСТВЕНОЈ ЗАШТИТИ У
БЕОГРАДУ У 2011. ГОДИНИ**

Табела 12

Р. бр.	МОРБИДИТЕТНА ЛИСТА (10 МКБ)	ШИФРА	УКУПНО
0	1	2	3
088	<i>Други злоћудни тумори лимфне жлезде, крвне лозе и сродног ткива</i>	C88-C90,C96	337
089	<i>Carcinoma in situ cervicis uteri</i>	D06	244
090	<i>Neoplasma benignum cutis</i>	D22-D23	5998
091	<i>Neoplasma benignum mammae</i>	D24	3002
092	<i>Leiomyoma uteri</i>	D25	6272
093	<i>Neoplasma benignum ovarii</i>	D27	3143
094	<i>Neoplasma benignum organorum urinariorum</i>	D30	431
095	<i>Neoplasmata benigna cerebri et systematis nervosi, centralis partium aliorum</i>	D33	238
096	<i>Доброћудни тумори, други тумори "in situ" и тумори неизвесног и непознатог исхода</i>	D00-D48	13914
ГРУПА III	БОЛЕСТИ КРВИ И КРВОТВОРНИХ ОРГАНА И ПОРЕМЕЋАЈИ ИМУНИТЕТА	D50 - D89	42017
097	<i>Anaemia sideropenica</i>	D50	35844
098	<i>Друге слабокрвности</i>	D51-D64	2464
099	<i>Хеморагијска стања и друге болести крви и крвотворних органа</i>	D65-D77	2398
100	<i>Неки поремећаји имуног система</i>	D80-D89	1311
ГРУПА IV	БОЛЕСТИ ЖЛЕЗДА СА УНУТРАШЊИМ ЛУЧЕЊЕМ, ИСХРАНЕ И МЕТАБОЛИЗМА	E00 - E90	156279
101	<i>Поремећаји штитасте жлезде због недостатка јода</i>	E00-E02	1023
102	<i>Thyreotoxicosis</i>	E05	4130
103	<i>Други поремећаји штитасте жлезде</i>	E03-E07	18772
104	<i>Diabetes mellitus</i>	E10-E14	73664
105	<i>Потхрањеност</i>	E40-E46	1493
106	<i>Avitaminosis A</i>	E50	63
107	<i>Други недостаци витамина</i>	E51-E56	323
108	<i>Sequelaе malnutritionis et deficientiae materiarum nutritivarum aliiаe</i>	E64	68
109	<i>Obesitas</i>	E66	9425
110	<i>Dehydratio et hypovolaemia</i>	E86	313
111	<i>Други поремећаји жлезда са унутрашњим лучењем, исхране и метаболизма</i>	E15-E90	47005
ГРУПА V	ДУШЕВНИ ПОРЕМЕЋАЈИ И ПОРЕМЕЋАЈИ ПОНАШАЊА	F00 - F99	179198
112	<i>Dementia</i>	F00-F03	2198
113	<i>Disordines mentales et disordines morum propter usum alcoholis (Alcoholismus)</i>	F10	2022
114	<i>Душевни поремећаји и поремећаји понашања узроковани употребом дрога</i>	F11-F19	1981

УКУПАН БРОЈ ОБОЉЕЊА И СТАЊА У ПРИМАРНОЈ ЗДРАВСТВЕНОЈ ЗАШТИТИ У БЕОГРАДУ У 2011. ГОДИНИ

Табела 12

<i>Р. бр.</i>	МОРБИДИТЕТНА ЛИСТА (10 МКБ)	ШИФРА	УКУПНО
0	1	2	3
115	<i>Схизофренија, схиотипски поремећаји, суманути поремећаји</i>	F20-F29	7066
116	<i>Поремећаји расположења (афективни поремећаји)</i>	F30-F39	50827
117	<i>Неуротски, стресогени и соматоформни поремећаји</i>	F40-F48	95900
118	<i>Retardatio mentalis</i>	F70-F79	557
119	<i>Други душевни поремећаји и поремећаји понашања</i>	F04-F99	18647
ГРУПА VI	БОЛЕСТИ НЕРВНОГ СИСТЕМА	G00 - G99	50886
120	<i>Запаљењске болести централног нервног система</i>	G00-G09	159
121	<i>Morbus Parkinson</i>	G20	2341
122	<i>Morbus Alzheimer</i>	G30	1943
123	<i>Sclerosis multiplex</i>	G35	975
124	<i>Epilepsia</i>	G40-G41	10173
125	<i>Мигрена и друге главобоље</i>	G43-G44	16918
126	<i>Ischaemia cerebri transitiva et syndromae affines</i>	G45	1627
127	<i>Поремећаји нерава, коренова живаца и снопова живаца</i>	G50-G59	5290
128	<i>Мождана парализа и други синдроми парализе</i>	G80-G83	1655
129	<i>Друге болести нервног система</i>	G10-G99	9805
ГРУПА VII	БОЛЕСТИ ОКА И ПРИПОЈАКА ОКА	H00 - H59	79800
130	<i>Болести очног капка</i>	H00-H01	4654
131	<i>Болести вежњаче ока</i>	H10-H13	32564
132	<i>Болести беоњаче и рожњаче</i>	H15-H19	1165
133	<i>Катаракта и друга обољења сочива</i>	H25-H28	4190
134	<i>Ablatio retinae et ruptura retinae</i>	H33	250
135	<i>Glaukoma</i>	H40-H42	13022
136	<i>Strabismus</i>	H49-H50	915
137	<i>Anomaliae refractionis et anomaliae accommodationis</i>	H52	11332
138	<i>Amaurosis et amblyopia</i>	H54	590
139	<i>Други поремећаји ока и припојака ока</i>	H02-H59	11118
ГРУПА VIII	БОЛЕСТИ УВА И МАСТОИДНОГ НАСТАВКА	H60-H95	88495
140	<i>Болести средњег уха и болести мастоидног наставка</i>	H65-H75	51189
141	<i>Surditas</i>	H90-H91	2967
142	<i>Друге болести уха и болести мастодног наставка</i>	H60-H95	34339
ГРУПА IX	БОЛЕСТИ СИСТЕМА КРВОТОКА	I00 - I99	467345
144	<i>Хроничне реуматске болести срца</i>	I05-I09	1225
145	<i>Hypertensio arterialis essentialis (primaria)</i>	I10	298560
146	<i>Друге болести крвног притиска</i>	I11-I15	7283
147	<i>Infarctus myocardi acutus</i>	I21-I22	10836

УКУПАН БРОЈ ОБОЉЕЊА И СТАЊА У ПРИМАРНОЈ ЗДРАВСТВЕНОЈ ЗАШТИТИ У БЕОГРАДУ У 2011. ГОДИНИ

Табела 12

<i>Р. бр.</i>	МОРБИДИТЕТНА ЛИСТА (10 МКБ)	ШИФРА	УКУПНО
<i>0</i>	<i>1</i>	<i>2</i>	<i>3</i>
148	<i>Друге исхемијске болести срца</i>	I20-I25	32498
149	<i>Embolia pulmonis</i>	I26	367
150	<i>Поремећаји спроводног система срца и аритмије срца</i>	I44-I49	46382
151	<i>Insufficiencia cordis</i>	I50	4830
152	<i>Друге болести срца</i>	I27-I52	19816
153	<i>Крварења у мозгу</i>	I60-I62	593
154	<i>Infarctus cerebri</i>	I63	9494
155	<i>Aproplexia cerebri</i>	I64	237
156	<i>Друге болести крвних судова мозга</i>	I65-I69	3832
157	<i>Atherosclerosis</i>	I70	1241
158	<i>Morbi vasorum periphericorum alii</i>	I73	728
159	<i>Embolia arteriarum et thrombosis arteriarum</i>	I74	134
160	<i>Друге болести артерија, артериола и капиlara</i>	I71-I72, I77-I79	1941
161	<i>Запаљење вена, запаљење вена са тромбозом, емболија и тромбоза вена</i>	I80-I82	4162
162	<i>Varices venarum extremitatum inferiorum</i>	I83	7324
163	<i>Haemorrhoides</i>	I84	6919
164	<i>Друге болести крвотока</i>	I85-I99	8943
ГРУПА X	БОЛЕСТИ СИСТЕМА ЗА ДИСАЊЕ	J00 - J99	1080621
165	<i>Pharyngitis acuta et tonsillitis acuta</i>	J02-J03	441557
166	<i>Laryngitis et tracheitis acuta</i>	J04	55758
167	<i>Infectiones tractus respiratorii superioris multiplices acutae loci non specificatis</i>	J00-J01, J05-J06	321885
168	<i>Influenza</i>	J10-J11	12697
169	<i>Pneumonia</i>	J12-J18	13255
170	<i>Bronchitis acuta et bronchiolitis acuta</i>	J20-J21	108745
171	<i>Sinusitis chronica</i>	J32	5073
172	<i>Друге болести носа и синуса носа</i>	J30-J31, J33-J34	32148
173	<i>Morbi tonsillarum et vegetationum adenoidium chronici</i>	J35	7650
174	<i>Друге болести горњег дела система за дисање</i>	J36-J39	3440
175	<i>Запаљење душница, емфизем и друге обструктивне болести плућа</i>	J40-J44	44146
176	<i>Asthma bronchiale</i>	J45-J46	26949
177	<i>Bronchiectasia</i>	J47	376
178	<i>Pneumoconiosis</i>	J60-J65	34
179	<i>Друге болести система за дисање</i>	J22, J66-J99	6908
ГРУПА XI	БОЛЕСТИ СИСТЕМА ЗА ВАРЕЊЕ	K00 - K93	144249
180	<i>Caries dentium</i>	K02	269

**УКУПАН БРОЈ ОБОЉЕЊА И СТАЊА У ПРИМАРНОЈ ЗДРАВСТВЕНОЈ ЗАШТИТИ У
БЕОГРАДУ У 2011. ГОДИНИ**

Табела 12

<i>Р. бр.</i>	МОРБИДИТЕТНА ЛИСТА (10 МКБ)	ШИФРА	УКУПНО
<i>0</i>	<i>1</i>	<i>2</i>	<i>3</i>
181	<i>Друге болести зуба и потпорних структура</i>	K00-K01, K03-K08	2812
182	<i>Друге болести усне дупље, плувачних жлезда и вилица</i>	K09-K14	4919
183	<i>Ulcus ventriculi et ulcus duodeni</i>	K25-K27	5591
184	<i>Gastritis et duodenitis</i>	K29	13644
185	<i>Друге болести једњака, желуца и дванаестопалачног црева</i>	K20-K31	67708
186	<i>Болести слепог црева</i>	K35, K38	1320
187	<i>Hernia inguinalis</i>	K40	5224
188	<i>Hernia femoralis</i>	K41-K46	2621
189	<i>Morbus Crohn et colitis ulcerosa</i>	K50-K51	2351
190	<i>Ileus paralyticus et obstructio intestinalis, sine hernia</i>	K56	329
191	<i>Diverticulosis intestini</i>	K57	659
192	<i>Друге болести црева и потрбушнице</i>	K52-K67	20898
193	<i>Morbus hepatis alcoholicus</i>	K70	466
194	<i>Друге болести јетре</i>	K71-K77	3288
195	<i>Cholelithiasis et cholecystitis</i>	K80-K81	7911
196	<i>Акутно запаљење и друге болести гуштераче</i>	K85-K86	1018
197	<i>Друге болести система за варење</i>	K82-K83, K87-K93	3221
ГРУПА XII	БОЛЕСТИ КОЖЕ И ПОТКОЖНОГ ТКИВА	L00 - L90	95761
198	<i>Инфекције коже и поткожног ткива</i>	L00-L08	37814
199	<i>Друге болести коже и поткожног ткива</i>	L10-L99	57947
ГРУПА XIII	БОЛЕСТИ МИШИЋНО-КОШТАНОГ СИСТЕМА И ВЕЗИВНОГ ТКИВА	M00 - M99	221073
200	<i>Запаљење зглобова</i>	M05-M14	10081
201	<i>Дегенеративно обољење зглоба</i>	M15-M19	31911
202	<i>Стечени деформитети удова</i>	M20-M21	2388
203	<i>Друга обољења зглобова</i>	M00-M03, M22-M25	10177
204	<i>Системска обољења везивног ткива</i>	M30-M36	2309
205	<i>Поремећаји вратног и другог међупришљенског диска</i>	M50-M51	6683
206	<i>Друга обољења леђа</i>	M40-M54	124421
207	<i>Болести меког ткива</i>	M60-M79	18817
208	<i>Поремећаји структуре и густине костију</i>	M80-M85	12418
209	<i>Osteomyelitis</i>	M86	168
210	<i>Друге болести мишићно-коштаног система и везивног ткива</i>	M87-M99	1700
ГРУПА XIV	БОЛЕСТИ МОКРАЉНО-ПОЛНОГ СИСТЕМА	N00 - N99	317716
211	<i>Акутни и прогресивни бубрежни синдроми</i>	N00 - N01	155
212	<i>Друге болести гломерула бубрега</i>	N02-N08	661
213	<i>Болести каналића бубрега и међућелијског ткива</i>	N10-N16	1892

УКУПАН БРОЈ ОБОЉЕЊА И СТАЊА У ПРИМАРНОЈ ЗДРАВСТВЕНОЈ ЗАШТИТИ У БЕОГРАДУ У 2011. ГОДИНИ

Табела 12

<i>Р. бр.</i>	МОРБИДИТЕТНА ЛИСТА (10 МКБ)	ШИФРА	УКУПНО
<i>0</i>	<i>1</i>	<i>2</i>	<i>3</i>
214	<i>Недовољна функција бубрега</i>	N17-N19	4199
215	<i>Мокраћни каменци</i>	N20-N23	15567
216	<i>Cystitis</i>	N30	75551
217	<i>Друге болести система за мокрење</i>	N25-N39	27752
218	<i>Hyperplasia prostatica</i>	N40	29577
219	<i>Morbi prostaticae alii</i>	N41-N42	1019
220	<i>Hydrocele et spermatocele</i>	N43	603
221	<i>Phymosis et paraphymosis</i>	N47	2239
222	<i>Друге болести мушких полних органа</i>	N44-N51	4093
223	<i>Болести дојке</i>	N60-N64	18060
224	<i>Salpingitis et oophoritis</i>	N70	13843
225	<i>Cervicitis uteri</i>	N72	15886
226	<i>Друга запаљења женских карличних органа</i>	N71,N73-N77	36934
227	<i>Endometriosis</i>	N80	1482
228	<i>Prolapsus genitaliorum femininorum</i>	N81	2943
229	<i>Morbi ovarii, tubae uterinae et parametrij non inflammatorij</i>	N83	3058
230	<i>Поремећаји менструације</i>	N91-N92	22955
231	<i>Morbi climacterici</i>	N95	16647
232	<i>Sterilitas feminae</i>	N97	6588
233	<i>Друга обољења полно-мокраћног пута</i>	N82-N99	16012
ГРУПА XV	ТРУДНОЋА, РАЂАЊЕ И БАБИЊЕ	000 - 099	6432
234	<i>Abortus spontaneus</i>	O03	86
235	<i>Abortus medicalis</i>	O04	39
236	<i>Друге трудноће са побачајем</i>	O00-O02,O05-O08	140
237	<i>Оток, беланчевине у мокраћи и повишен притисак у трудноћи, порођају и порођајном периоду</i>	O10-O16	637
238	<i>Ниско усађена постељица, превремено одвајање постељице и препорођајно крварење</i>	O44-O46	220
239	<i>Брига труднице у вези пола и амнионске дупље и могућих проблема порођаја</i>	O30-O43,O47,O48	468
241	<i>Haemorrhagia post partum</i>	O72	4
242	<i>Друге компликације трудноће и порођаја</i>	O20-O84	4325
243	<i>Partus spontaneus simplex</i>	O80	17
244	<i>Компликације у бабињама и другим стањима која компликују трудноћу и рађање</i>	O85-O99	496
ГРУПА XVI	СТАЊА У ПОРОЂАЈНОМ ПЕРИОДУ	P00 - P96	271
245	<i>Оштећење плода и новорођенчета због болести мајке и компликације трудноће, трудова и порођаја</i>	P00-P04	1
246	<i>Поремећаји у току трудноће и развоја плода</i>	P05-P07	11
247	<i>Порођајне повреде новорођенчета</i>	P10-P15	18

УКУПАН БРОЈ ОБОЉЕЊА И СТАЊА У ПРИМАРНОЈ ЗДРАВСТВЕНОЈ ЗАШТИТИ У БЕОГРАДУ У 2011. ГОДИНИ

Табела 12

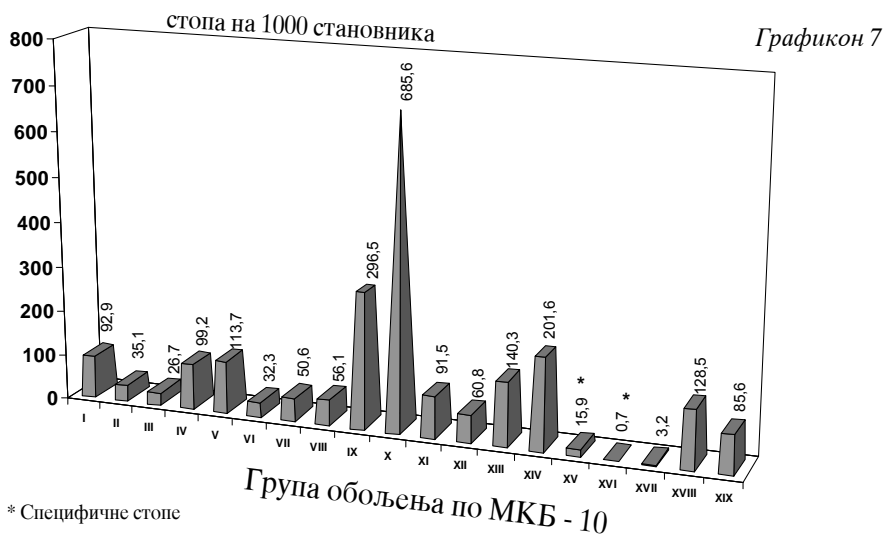
Р. бр.	МОРБИДИТЕТНА ЛИСТА (10 МКБ)	ШИФРА	УКУПНО
0	1	2	3
248	<i>Huroxia intrauterina et asphixa neonatalis</i>	P20-P21	18
249	<i>Друге сметње дисања у порођајном периоду</i>	P22-P28	8
250	<i>Урођена инфекција и паразитарне болести</i>	P35-P37	1
251	<i>Друге специфичне инфекције у порођајном периоду</i>	P38-P39	108
252	<i>Morbus haemolyticus fetus et neonati</i>	P55	1
253	<i>Друга стања у порођајном периоду</i>	P08-P96	105
ГРУПА XVIII	УРОЂЕНЕ НАКАЗНОСТИ, ДЕФОРМАЦИЈЕ И ХРОМОЗОМСКЕ НЕНОРМАЛНОСТИ	Q00 - Q99	5048
254	<i>Spina bifida</i>	Q05	33
255	<i>Друге урођене аномалије нервног система</i>	Q00-Q04, Q06-Q07	61
256	<i>Урођене аномалије крвотока</i>	Q20-Q28	241
257	<i>Labium leporinum et palatoschisis</i>	Q35-Q37	204
258	<i>Agnesia, atresia et stenosis intestini tenuis congenita</i>	Q41	1
259	<i>Друге урођене аномалије система за варење</i>	Q38-Q40, Q42-Q45	148
260	<i>Cryptorchismus</i>	Q53	289
261	<i>Друге аномалије полно-мокрајног система</i>	Q50-Q52, Q54-Q64	911
262	<i>Деформационес цохае цонгенитае</i>	Q65	162
263	<i>Деформационес педис цонгенитае</i>	Q66	1743
264	<i>Друге урођене аномалије и деформације мишићно-коштаног система</i>	Q67-Q79	675
265	<i>Друге урођене аномалије</i>	Q10-Q18, Q30-Q34, Q80-Q89	521
266	<i>Хромозомске ненормалности</i>	Q90-Q99	59
ГРУПА XVIII	СИМПТОМИ, ЗНАЦИ И ПАТОЛОШКИ КЛИНИЧКИ И ЛАБОРАТОРИЈСКИ НАЛАЗИ	R00 - R99	202460
267	<i>Dolor abdominalis et pelvis</i>	R10	30561
268	<i>Febris causae ingotae</i>	R50	30338
269	<i>Senilitas</i>	R54	491
270	<i>Други симптоми, знаци и ненормални клинички и лабораторијски налази</i>	R00-R99	141070
ГРУПА XIX	ПОВРЕДЕ, ТРОВАЊА И ПОСЛЕДИЦЕ ДЕЛОВАЊА СПОЉНИХ ФАКТОРА	S00 - T98	134959
271	<i>Fractura cranii et ossium faciei</i>	S02	1130
272	<i>Преломи врата, грудног коша и карлице</i>	S12, S22, S32, T08	1031
273	<i>Fractura femoris</i>	S72	1725
274	<i>Преломи других костију уда</i>	S42, S52, S62, S82, S92, T10, T12	12067
275	<i>Fracturae regionum corporis multiplicium</i>	T02	177
276	<i>Специфична и вишеструка уганућа, расцети и утиснућа</i>	S03, S13, S23, S33, S43, S53, S63, S73, S83, S93, T03	14167
277	<i>Laesio traumatica oculi et orbitae</i>	S05	382

**УКУПАН БРОЈ ОБОЉЕЊА И СТАЊА У ПРИМАРНОЈ ЗДРАВСТВЕНОЈ ЗАШТИТИ У
БЕОГРАДУ У 2011. ГОДИНИ**

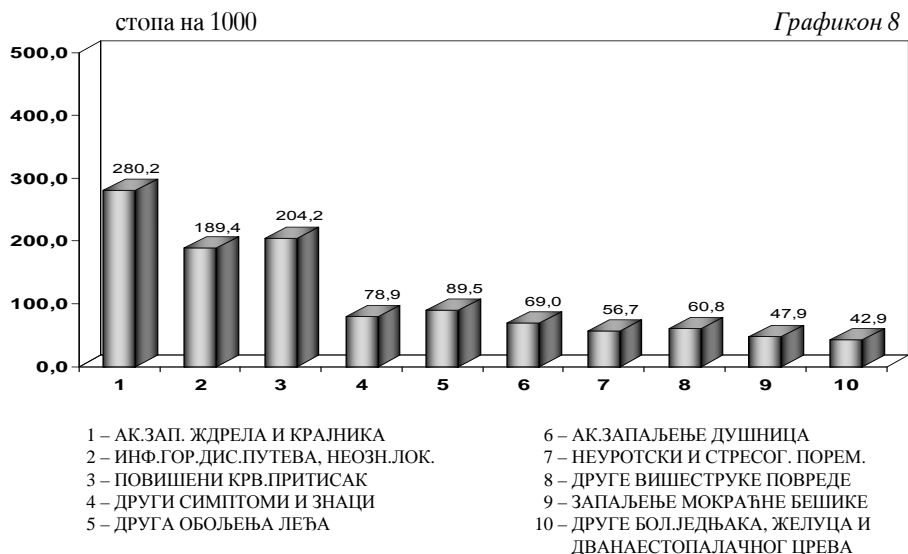
Табела 12

<i>Р. бр.</i>	МОРБИДИТЕТНА ЛИСТА (10 МКБ)	ШИФРА	УКУПНО
<i>0</i>	<i>1</i>	<i>2</i>	<i>3</i>
278	<i>Laesio traumatica intracranialis</i>	S06	374
279	<i>Друге повреде унутрашњих органа</i>	S26-S27,S36-S37	159
280	<i>Ударне повреде и специфичне, вишеструке повреде са ампутацијом</i>	S07-S98,T04-T05	2449
281	<i>Друге специфичне, неспецифичне и вишеструке повреде</i>	S00-S99,T00-T14	89324
282	<i>Утицаји страног тела унетог преко природног отвора</i>	T15-T19	2417
283	<i>Опекотине и нагризи</i>	T20-T32	4485
284	<i>Тровање дрогама и биолошким супстанцама</i>	T36-T50	570
285	<i>Токсична дејства супстанци немедицинског порекла</i>	T51-T65	404
286	<i>Синдром лошег поступања</i>	T74	34
287	<i>Други и неспецифични утицаји спољних узрока</i>	T33-T35,T66-T73,T75-T78	1679
288	<i>Неке ране компликације повреда и компликације хирушког и медицинског лечења неklasификоване на другом месту</i>	T79-T88	359
289	<i>Последице повреда, тровања и друге последице спољних узрока</i>	T90-T98	2026
ГРУПА XXI	ФАКТОРИ КОЈИ УТИЧУ НА ЗДРАВСТВЕНО СТАЊЕ И КОНТАКТ СА ЗДРАВСТВЕНОМ СЛУЖБОМ	Z00 - Z99	861594
290	<i>Лица која траже здравствене услуге ради прегледа и испитивања</i>	Z00-Z13	613725
291	<i>Несимптоматска вирусна болест смањеног имунитета (СИДА)</i>	Z21	35
292	<i>Остала лица потенцијално здравствено угрожена заразном болешћу</i>	Z20,Z22-Z29	54590
293	<i>Контрацепција</i>	Z30	34784
294	<i>Препорођајни прегледи и друге контроле трудноће</i>	Z34-Z36	13812
295	<i>Живорођена деца према месту рођења</i>	Z38	12963
296	<i>Нега и преглед после порођаја</i>	Z39	8639
297	<i>Лица у здравственим службама ради одређених третмана и здравствене заштите</i>	Z40-Z54	5089
298	<i>Лица у здравственим службама из других разлога</i>	Z31-Z33,Z37,Z55-Z99	117957
ГРУПА I-XXI	УКУПНО	A00-T98,Z00-Z99	4335850

**УКУПАН БРОЈ УТВРЂЕНИХ ОБОЉЕЊА И СТАЊА
У ПРИМАРНОЈ ЗДРАВСТВЕНОЈ ЗАШТИТИ У БЕОГРАДУ У 2011.**



**ДЕСЕТ НАЈЧЕШЋИХ ОБОЉЕЊА И СТАЊА У ПРИМАРНОЈ
ЗДРАВСТВЕНОЈ ЗАШТИТИ У БЕОГРАДУ У 2011. ГОДИНИ**



**ЗДРАВСТВЕНА
ЗАШТИТА ДЕЦЕ
ПРЕДШКОЛСКОГ
УЗРАСТА**

4

Здравствену заштиту деце предшколског узраста, спроводило је 173 лекара, од којих је 89,6% специјалиста и 259 медицинских сестара - техничара. Показатељи рада и коришћења здравствене службе израчунати су на број деце према попису становништва из 2002. године (95.843). Ниво кадровске обезбеђености је и даље задовољавајући, обзиром да су 1 лекар и 1,5 медицинска сестра ангажовани на здравственој заштити 554 деце предшколског узраста.

У 2011. години свако дете је у просеку имало по 6,7 епизода лечења због болести или повреде у ординацији код лекара, са 1,6 посетом по епизоди. Код медицинске сестре техничара, везано за инјекциону терапију, превијање или неке друге интервенције, било је просечно 3,3 посете по детету. На сваку прву посету лекару, уследило је 0,5 посета медицинској сестри.

Превентивним прегледима била су обухваћена сва деца предшколског узраста. Код сваког детета је обављено просечно 2,6 превентивних прегледа, рачунајући при томе и систематске и контролне прегледе у саветовалишту. Посматрајући само децу у првој години живота уочава се да је свако дете имало просечно по 6,5 превентивних прегледа. Деца у осталим годиштима имала су по 2,2 превентивна прегледа.

Податак да је свега 987 или 1,0% деце предшколског узраста регистровано као ометено у психофизичком развоју, не одговара правом стању и значајно је нижи од очекиваног (најмање око 7 %). Наведена подрегистрација се понавља из године у годину, с тим да је у 2011. години чак значајно мање регистроване деце (за 25%), у односу на предходну 2010. годину. И даље нема података за општине Врачар, Обреновац и Стари град. Међу узроцима онеспособљености најчешће су говорне сметње, а затим следе сметње вида и комбиноване сметње.

У здравственој заштити деце предшколског узраста утврђено је просечно око 6,5 обољења по сваком детету. Пет водећих група болести (не рачунајући групу Фактори који утичу на здравствено стање и контакт са здравственом службом) чине 87,5% укупног морбидитета, са следећим вредностима стопа обољевања:

- болести система за дисање (4033,5/1000);
- заразне и паразитарне болести (557,5/1000);
- симптоми, знаци и патолошки клинички и лабораторијски налази (488/1000);
- болести ува и мастоидног наставка (356,1/1000);
- болести коже и поткожног ткива (243,9 /1000).

Подаци који су приказани у табелама овог поглавља добијени су на основу Извештаја службе за здравствену заштиту деце (обр. бр. 3-03-60).

**МЕДИЦИНСКИ РАДНИЦИ У ЗДРАВСТВЕНОЈ ЗАШТИТИ ДЕЦЕ ПРЕДШКОЛСКОГ УЗРАСТА У ДОМОВИМА
ЗДРАВЉА У БЕОГРАДУ ПРЕМА СТРУЧНОЈ СПРЕМИ У 2011. ГОДИНИ**

Табела 13

Р. бр.	ЗДРАВСТВЕНА УСТАНОВА	МЕДИЦИНСКИ РАДНИЦИ											СРЕДЊА СТРУЧНА СПРЕМА		
		УКУПНО	ЛЕКАРИ				ВИША СТРУЧНА СПРЕМА	СВЕГА	ОД ТОГА МЕДИЦИНСКЕ ТЕХНИЧАРИ	СВЕГА	ОД ТОГА МЕДИЦИНСКЕ ТЕХНИЧАРИ				
			СВЕГА	ОД ТОГА		СВЕГА									
				СПЕЦИЈАЛИСТИ	НА СПЕЦИЈАЛИЗАЦИЈИ							ОПШТЕ МЕДИЦИНЕ			
3	4	5	6	7	8	9	10								
0	1	2	3	4	5	6	7	8	9	10					
	УКУПНО	432	173	155	6	12	16	16	243	243					
1	ДОМ ЗДРАВЉА "Др Милорад Блажковић" - БАРАЈЕВО	5	2	2					3	3					
2	ДОМ ЗДРАВЉА "ВОЈДОВАЦ"	47	18	18			5	5	24	24					
3	ДОМ ЗДРАВЉА "ВРАЧАР"	19	8	8			1	1	10	10					
4	ДОМ ЗДРАВЉА "ГРОЦКА"	21	9	7	1	1	1	1	11	11					
5	ДОМ ЗДРАВЉА "ЗВЕЗДАРА"	38	14	14			3	3	21	21					
6	ДОМ ЗДРАВЉА "ЗЕМУН"	54	19	19			1	1	34	34					
7	ДОМ ЗДРАВЉА "Др Ђорђе Ковачевић" - ЛАЗАРЕВАЦ	23	10	7	2	1	1	1	12	12					
8	ДОМ ЗДРАВЉА "МЛАДЕНОВАЦ"	13	5	5					8	8					
9	ДОМ ЗДРАВЉА "НОВИ БЕОГРАД"	54	23	23			2	2	29	29					
10	ДОМ ЗДРАВЉА "ОБРЕНОВАЦ"	18	6	6					12	12					
11	ДОМ ЗДРАВЉА "Др Милутин Њековић" - ПАЛЛУЛА	43	18	16	2		1	1	24	24					
12	ДОМ ЗДРАВЉА "РАКОВИЦА"	22	10			10			12	12					
13	ДОМ ЗДРАВЉА "САВСКИ ВЕНАЦ"	12	5	5					7	7					
14	ДОМ ЗДРАВЉА "СОПОТ"	6	2	2					4	4					
15	ДОМ ЗДРАВЉА "СТАРИ ГРАД"	17	7	6	1		1	1	9	9					
16	ДОМ ЗДРАВЉА "Др Симо Милосевић" - ЧУКАРИЦА	40	17	17					23	23					

БРОЈ ПОСЕТА У ЗДРАВСТВЕНОЈ ЗАШТИТИ ДЕЦЕ ПРЕДШКОЛСКОГ УЗРАСТА У ДОМОВИМА ЗДРАВЉА У БЕОГРАДУ У 2011. ГОДИНИ

Табела 14

Р. бр.	ЗДРАВСТВЕНА УСТАНОВА	ПОСЕТЕ У ОРДИНАЦИЈИ										КУЋНЕ ПОСЕТЕ	
		УКУПНО	ПРВЕ ПОСЕТЕ КОД ЛЕКАРА					КОД ОСТАЛИХ МЕДИЦИНСКИХ РАДНИКА	ЛЕКАРА	ОСТАЛИХ МЕДИЦИНСКИХ РАДНИКА			
			ОД ТОГА ПРЕМА СТАРОСТИ ДЕЦЕ ПО ГОДИНАМА										
			0	1 - 2	3 - 5	6 и више	7				8		
0	1	2	3	4	5	6	7	8	9	10	16		
	УКУПНО	1005552	642643	87215	185997	251221	118210	314129	127	16			
1	ДОМ ЗДРАВЉА " Др Милорад Влајковић " - ЂАРЊЕВО	14725	10519	1390	3320	4176	1633	7831					
2	ДОМ ЗДРАВЉА "БОЖДОВОЦ"	95352	57573	6686	20090	21665	9132	8950					
3	ДОМ ЗДРАВЉА "ВРАЧАР"	34503	21351	6949	4695	7001	2706	7193					
4	ДОМ ЗДРАВЉА "ТРОЦКА"	57226	34687	5531	10953	13584	4619	15722					
5	ДОМ ЗДРАВЉА "ЗВЕЗДАРА"	76382	50174	7407	10724	18383	13660	17854					
6	ДОМ ЗДРАВЉА "ЗЕМУН"	128838	80257	10458	23591	35357	10851	33779	2				
7	ДОМ ЗДРАВЉА " Др Ђорђе Ковачевић " - ДАЗАРЕВАЦ	45614	29803	3538	8675	13099	4491	42325	66	16			
8	ДОМ ЗДРАВЉА "МЛАДЕНОВАЦ"	34767	21259	2835	3612	9102	5710	10311	23				
9	ДОМ ЗДРАВЉА "НОВИ БЕОГРАД"	113694	81598	10792	24868	31254	14684	43430					
10	ДОМ ЗДРАВЉА "ОБРЕНОВАЦ"	31991	20497	3071	4649	8222	4555	10558					
11	ДОМ ЗДРАВЉА " Др Милутин Ивковић " - ПАЛИЛУЛА	99533	71121	9908	20410	25455	15348	44814					
12	ДОМ ЗДРАВЉА "РАКОВИЦА"	83601	50537	6015	15997	19403	9122	28742					
13	ДОМ ЗДРАВЉА "САВСКИ ВЕНАЦ"	28339	18102	1849	6592	6441	3220	7877	36				
14	ДОМ ЗДРАВЉА "СОПОТ"	11203	6447	744	1342	2420	1941	4838					
15	ДОМ ЗДРАВЉА "СТАРИГРАД"	35121	20331	2984	6023	7386	3938	10761					
16	ДОМ ЗДРАВЉА " Др Стојко Милошевић " - ЧУКАРИЦА	114663	68387	7058	20456	28273	12600	19144					

**БРОЈ ПОСЕТА У САВЕТОВАЛИШТУ У ЗДРАВСТВЕНОЈ ЗАШТИТИ ДЕЦЕ ПРЕДШКОЛСКОГ УЗРАСТА
У ДОВОИМА ЗДРАВЉА У БЕОГРАДУ У 2011. ГОДИНИ**

Табела 15

Р. бр.	ЗДРАВСТВЕНА УСТАНОВА	ПОСЕТЕ У САВЕТОВАЛИШТУ												
		СИСТЕ-МАТСКИ ПРЕГЛЕДИ	КОНТРОЛНИ ПРЕГЛЕДИ	УКУПНО	ОДОЈЧАДИ						ОСТАЛЕ ДЕЦЕ			
					ОД ТОГА ПРВЕ ПОСЕТЕ ПРЕМА СТАРОСТИ ОДОЈЧЕТА ПО МЕСЕЦИМА						УКУПНО	ОД ТОГА ПРВЕ ПОСЕТЕ		
					СВЕГА	до 2	3 - 5	6 - 11	8	9			10	
2	3	4	5	6	7	8	9	10	УКУПНО	ОСТАЛЕ ДЕЦЕ				
0		1	2	3	4	5	6	7	8	9	10	УКУПНО	ОСТАЛЕ ДЕЦЕ	
	УКУПНО		126879	121719	106361	22017	16506	1966	3545	175732	37542			
1	ДОМ ЗДРАВЉА "Др Милорад Влјковић" - БАРАЛЕВО	1435	187	388	60	44	16			1730	326			
2	ДОМ ЗДРАВЉА "ВОЈДОВАЦ"	10918	9856	7831	1488					12943				
3	ДОМ ЗДРАВЉА "ВРАЧАР"	6935	4410	5441	668	628	29	11		5904	3806			
4	ДОМ ЗДРАВЉА "ГРОЦКА"	5235	2900	3267	1020	548	186	286		4482	551			
5	ДОМ ЗДРАВЉА "ЗВЕЗДАРА"	10991	18178	6998	1503	1432	41	30		21909	5644			
6	ДОМ ЗДРАВЉА "ЗЕМЉИ"	14350	10423	14793	1903	1895	8			26388	10174			
7	ДОМ ЗДРАВЉА "Др Ђорђе Ковачевић" - ЛАЗАРЕВАЦ	4237	3127	5331	554	554				2033	1485			
8	ДОМ ЗДРАВЉА "МЛАДЕНОВАЦ"	3725	817	3291	410	403	3	4		1858	124			
9	ДОМ ЗДРАВЉА "НОВИ БЕОГРАД"	23701	19353	15903	7898	3043	1646	3209		27367	7642			
10	ДОМ ЗДРАВЉА "ОБРЕНОВАЦ"	5625	7585	5736	718	718				8042	2939			
11	ДОМ ЗДРАВЉА "Др Милутин Ивковић" - ПАЛАНКА	10900	24019	12794	1748	1739	9			22125	2922			
12	ДОМ ЗДРАВЉА "РАКОВИЦА"	7693	4710	7312	1166	1166				5091	1303			
13	ДОМ ЗДРАВЉА "САВСКИ ВЕНАЦ"	3135	815	3509	409	401	3	5		7883	6			
14	ДОМ ЗДРАВЉА "СОПОТ"	1289	586	861	166	166				1030	485			
15	ДОМ ЗДРАВЉА "СТАРИ ГРАД"	3985	9092	4939	604	589	15			8138	30			
16	ДОМ ЗДРАВЉА "Др Симо Милошевић" - ЧУКАРИЦА	12725	5661	7967	1702	1692	10			18809	105			

**ДЕЦА ОМЕТЕНА У ПСИХОФИЗИЧКОМ РАЗВОЈУ ОТКРИВЕНА У ЗДРАВСТВЕНОЈ ЗАШТИТИ ДЕЦЕ ПРЕДШКОЛСКОГ
УЗРАСТА У ДОМОВИМА ЗДРАВЉА У 2011. ГОДИНИ**

Табела 16

Р. бр.	ОНЕСПОСОБЉЕНОСТ	РЕХАБИЛИТАЦИЈА	СТАРОСТ	СВЕГА	ДОМ ЗДРАВЉА НА ОПШТИНИ															
					БАРАЛЕВО	ВОЈЂОВАЦ	ВРАЧАР	ГРОЦКА	ЗЕМЊИ	ЗВЕЗДАРА	ЛАЗАРЕВАЦ	МЛАДЕ-НОВАЦ	НОВИ БЕОГРАД	ОРЕНО-ВАЦ	ПАЛИУЛА	РАКОВИЦА	САВСКИ ВЕНАЦ	СОПОТ	СТАР ГРАД	ЧУКАРИЦА
0	1	2	3	4	5	6	7	8	9	10	11	12	13	14	15	16	17	18	19	20
		СВЕГА	0-3 ГОДИНЕ ПРЕКО 3 ГОДИНЕ	177 810	1 29	39 248		2 1	51 181	6 37	13 90	3 4	4 56		33 84	5 30	11 34	3 11		6 5
		СТАЛНА	0-3 ГОДИНЕ ПРЕКО 3 ГОДИНЕ	126 612	1 29	36 198		2 1	29 80	6 37	4 90	3 4	4 56		25 78	1 10	6 13	3 11		6 5
		ПРИВРЕМ ЕНА	0-3 ГОДИНЕ ПРЕКО 3 ГОДИНЕ	51 198	3 50				22 101		9				8 6	4 20	5 21			
		СВЕГА	0-3 ГОДИНЕ ПРЕКО 3 ГОДИНЕ	43 109	2 1	1 1			27 81			3 1	2		4 8	1 2	6 4			
1	СМЕТЉЕ ВИДА	СТАЛНА	0-3 ГОДИНЕ ПРЕКО 3 ГОДИНЕ	27 78		2 1			18 52			3 1	2		2 7		2 1	4 4		
		ПРИВРЕМ ЕНА	0-3 ГОДИНЕ ПРЕКО 3 ГОДИНЕ	16 31					9 29						2 1	1 1				
		СВЕГА	0-3 ГОДИНЕ ПРЕКО 3 ГОДИНЕ	9 20				1	5 9						2 6	1	1			
2	СМЕТЉЕ СЛУХА	СТАЛНА	0-3 ГОДИНЕ ПРЕКО 3 ГОДИНЕ	5 19				1	1 8				2		2 6		1		1	
		ПРИВРЕМ ЕНА	0-3 ГОДИНЕ ПРЕКО 3 ГОДИНЕ	4 1					4 1											

**ДЕЦА ОМЕТЕНА У ПСИХОФИЗИЧКОМ РАЗВОЈУ ОТКРИВЕНА У ЗДРАВСТВЕНОЈ ЗАШТИТИ ДЕЦЕ ПРЕДШКОЛСКОГ
УЗРАСТА У ДОМОВИМА ЗДРАВЉА У 2011. ГОДИНИ**

Табела 16 - наставак 1

Р. бр.	ОНЕСПОСОБЉЕНОСТ	РЕХАБИЛИТАЦИЈА	СТАРОСТ	СВЕГА	ДОМ ЗДРАВЉА НА ОПШТИНИ																
					БАРАЛЕВО	ВОЖОВАЦИ	ВРАЧАР	ГРОЦКА	ЗЕМУН	ЗВЕЗДАРА	ДАЗАРЕВАЦИ	МЛАДЕ НОВАЦИ	НОВИ БЕОГРАД	ОБРЕНО-ВАЦ	ПАЛИУЗА	РАКОВИЦА	САРСКИ БЕНАЦИ	СОПОТ	СТАР ГРАД	ЧУКАРИЦА	
0	1	2	3	4	5	6	7	8	9	10	11	12	13	14	15	16	17	18	19	20	
3	ПСИХИЧКА ЗАОСТАЛОСТ	СВЕГА	0-3 ГОДИНЕ	15					2	6					6	1					
			ПРЕКО 3 ГОДИНЕ	81	12					5	37	7			4		9	3	3	1	
		СТАЛНА	0-3 ГОДИНЕ	13						2	6						4	1			
			ПРЕКО 3 ГОДИНЕ	79	12					5	37	7			4		9	1	3	1	
	ПРИВРЕМ ЕНА		0-3 ГОДИНЕ	2											2						
			ПРЕКО 3 ГОДИНЕ	2														2			
4	ТЕЛЕСНИ ИНВАЛИДИТЕТ	СВЕГА	0-3 ГОДИНЕ	8				1	5						1					1	
			ПРЕКО 3 ГОДИНЕ	16	1				9							5					1
		СТАЛНА	0-3 ГОДИНЕ	8					1	5						1					1
			ПРЕКО 3 ГОДИНЕ	15	1					9						4					
	ПРИВРЕМ ЕНА		0-3 ГОДИНЕ																		
			ПРЕКО 3 ГОДИНЕ	1												1					
5	ГОВОРНЕ СМЕЋЉЕ	СВЕГА	0-3 ГОДИНЕ	49	1	30			7						8		3				
			ПРЕКО 3 ГОДИНЕ	445	10	232			67			60		12		36	5	23			
		СТАЛНА	0-3 ГОДИНЕ	36	1	27										5		3			
			ПРЕКО 3 ГОДИНЕ	304	10	182						60		12		33	3	4			
	ПРИВРЕМ ЕНА		0-3 ГОДИНЕ	13	3			7						3							
			ПРЕКО 3 ГОДИНЕ	141	50			67							3	2	19				

**ДЕЦА ОМЕТЕНА У ПСИХОФИЗИЧКОМ РАЗВОЈУ ОТКРИВЕНА У ЗДРАВСТВЕНОЈ ЗАШТИТИ ДЕЦЕ ПРЕДШКОЛСКОГ
УЗРАСТА У ЛОМОВИМА ЗДРАВЉА У 2011. ГОЛИНИ**

Табела 16 - наставак 2

Р. бр.	ОНЕСПОСОБНОСТ	РЕХАБИЛИТАЦИЈА	СТАРОСТ	СВЕГА	ДОМ ЗДРАВЉА НА ОПШТИНИ																			
					БАРАЛЕВО	ВОЖУВАЦ	ВРАЧАР	ГРОЦКА	ЗЕМУН	ЗВЕЗДАРА	ЛАЗАРЕВАЦ	МЛАДЕ-НОВАЦ	НОВИ БЕОГРАД	ОРЕНОВАЦ	ПАЛИЛУЛА	РАКОВИЦА	САВКИ БЕВАЦ	СОПОТ	СТАР ГРАД	ЧУКАРИЦА				
0	1	2	3	4	5	6	7	8	9	10	11	12	13	14	15	16	17	18	19	20				
6	ЦЕРЕБРАЛНА ПАРАЛИЗА	СВЕГА	0-3 ГОДИНЕ	10	2								2		2	1					1			
			ПРЕКО 3 ГОДИНЕ	35	4	4	1							3	12		2	4	2				1	
			0-3 ГОДИНЕ	9	2										2		2							1
			ПРЕКО 3 ГОДИНЕ	32	4	4	1							3	12		2	1	2					1
	ПРИВРЕМ ЕНА	ПРИВРЕМ ЕНА	0-3 ГОДИНЕ	1												1								
			ПРЕКО 3 ГОДИНЕ	3														3						
			0-3 ГОДИНЕ	6											2		4							
	МИШИЋИНА ДИСТРОФИЈА	СВЕГА	ПРЕКО 3 ГОДИНЕ	12											8	3						1		
			0-3 ГОДИНЕ	6											2		4							
			ПРЕКО 3 ГОДИНЕ	10													8	1						1
	ПРИВРЕМ ЕНА	ПРИВРЕМ ЕНА	0-3 ГОДИНЕ	2																				
			ПРЕКО 3 ГОДИНЕ																					
			0-3 ГОДИНЕ	37	5												13	2	1					4
	КОМБИНОВАНЕ СМЕТЉЕ	СВЕГА	ПРЕКО 3 ГОДИНЕ	92	10				10						14	24							3	
			0-3 ГОДИНЕ	22	5					3						4								4
			ПРЕКО 3 ГОДИНЕ	75	10					6						14	24							6
	ПРИВРЕМ ЕНА	ПРИВРЕМ ЕНА	0-3 ГОДИНЕ	15					2						9									
			ПРЕКО 3 ГОДИНЕ	17						4								1	2	1				

**БРОЈ ОБОЉЕЊА И СТАЊА У ЗДРАВСТВЕНОЈ ЗАШТИТИ ПРЕДШКОЛСКЕ ДЕЦЕ ПРЕМА УЗРАСТУ
У БЕОГРАДУ У 2011. ГОДИНИ**

Табела 17

Р. бр.	МОРБИДИТЕТНА ЛИСТА (МКБ - 10)	ШИФРА	СВЕГА	ДОБНЕ ГРУПЕ					
				до 2 месеца	3 - 5 месеци	6 - 11 месеци	1 - 2 године	3 - 5 година	6 и више година
0	1	2	3	4	5	6	7	8	9
ГРУП А I - XIX	УКУПНО	А00 - Т98	621848	8639	18461	52143	169574	239538	133493
ГРУП А I	ЗАРАЗНЕ БОЛЕСТИ И ПАРАЗИТАРНЕ БОЛЕСТИ	(А00 - В99)	53429	283	893	3897	15511	21472	11373
005	<i>Diarrhoea et gastroenteritis</i>	А09	2992	12	45	316	1150	1012	457
006	Друге заразне болести	А02, А04, А05, А07- А08	11279	57	207	749	3809	3932	2525
007	<i>Tuberculosis pulmonis</i>	А15-А16	1				1		
008	<i>Tuberculosis alia</i>	А17-А19							
016	<i>Infectio meningococcica</i>	А39	1						1
017	<i>Septicaemia</i>	А40-А41	2	1			1		
018	Друге бактеријске болести	А21-А22, А24-А28, А31- А32, А38, А42-49	1027	1	6	3	116	561	340
025	<i>Febris recidivans</i>	А25	1					1	
032	Друге артоподне вирусне грознице и вирусне хеморајске грознице	А90-А86, А96-А99	2						2
033	<i>Infectiones herpesvirales</i>	В00	564	1	4	21	123	248	167
034	<i>Varicella et Herpes zoster</i>	В01-В02	11061	14	149	417	2513	5842	2126
035	<i>Morbilli</i>	В05	3		1		2		
036	<i>Rubeola</i>	В06	1				1		

**БРОЈ ОБОЉЕЊА И СТАЊА У ЗДРАВСТВЕНОЈ ЗАШТИТИ ПРЕДШКОЛСКЕ ДЕЦЕ ПРЕМА УЗРАСТУ
У БЕОГРАДУ У 2011. ГОДИНИ**

Табела 17

Р. бр.	МОРБИДИТЕТНА ЛИСТА (МКБ - 10)	ШИФРА	СВЕГА	ДОБНЕ ГРУПЕ					
				до 2 месеца	3 - 5 месеца	6 - 11 месеца	1 - 2 године	3 - 5 година	6 и више година
0	1	2	3	4	5	6	7	8	9
037	<i>Hepatitis acuta B</i>	B16	2						2
038	<i>Друга вирусна жутуца</i>	B15, B17-B19	8		1		1	2	4
040	<i>Parotitis</i>	B26	17				5	2	10
041	<i>Друге вирусне болести</i>	A81, A87-A89, B03-B04, B07-B09, B25, B27-B34	22501	82	337	2039	6534	8677	4832
042	<i>Mycoses</i>	B35-B49	2655	106	126	301	917	749	456
043	<i>Malaria</i>	B50-B54	1				1		
046	<i>Schistosomiasis</i>	B65	1					1	
047	<i>Infectiones trematodicae aliae</i>	B66	1			1			
048	<i>Echinococcosis</i>	B67	1			1			
053	<i>Друге хелминтијазе</i>	B68-B71, B75, B77-B83	407		5	10	88	161	143
055	<i>Sequelae poliomyelitis</i>	B91	3					3	
057	<i>Друге заразне болести и паразитарне болести</i>	A65-A67, A69-A70, A74, A77-A79, B58-B64, B85-B89, B94, B99	898	9	12	39	249	281	308
ГРУП А П	ТУМОРИ	C00 - D48	370	11	31	50	72	89	117
058	<i>Злоћудни тумори усне, усне дупљеи ждрела</i>	C00-C14	2				2		
069	<i>Злоћудни тумор кости и зглобне хрскавице</i>	C40-C41	2						2

**БРОЈ ОБОЉЕЊА И СТАЊА У ЗДРАВСТВЕНОЈ ЗАШТИТИ ПРЕДШКОЛСКЕ ДЕЦЕ ПРЕМА УЗРАСТУ
У БЕОГРАДУ У 2011. ГОДИНИ**

Табела 17

Р. бр.	МОРБИДИТЕТНА ЛИСТА (МКБ - 10)	ШИФРА	СВЕГА	ДОБНЕ ГРУПЕ					
				до 2 месеца	3 - 5 месеца	6 - 11 месеца	1 - 2 године	3 - 5 година	6 и више година
0	1	2	3	4	5	6	7	8	9
070	<i>Melanoma malignum cutis</i>	C43	1				1		
080	Други злоћудни тумори система за мокреће	C64-C66,C68	1	1					
081	<i>Neoplasma benignum oculi et anexhorum oculi</i>	C69	5				3	2	
082	<i>Neoplasma malignum cerebri</i>	C71	4				1	2	1
083	Злоћудни тумори других делова централног нервног система	C70,C72	2					2	
084	Други секундарни злоћудни тумори неозначених других локализација	C73-C80,C97	4				1	1	2
085	<i>Morbus Hodgkin</i>	C81	2						2
086	<i>Lymphoma non-Hodgkin</i>	C82-C85	5						5
087	<i>Leucemia</i>	C91-C95	11				2	3	6
088	Други злоћудни тумори лимфне жлезде, крвне лозе и сродног ткива	C88-C90,C96	1					1	
090	<i>Neoplasma benignum cutis</i>	D22-D23	38	1	1	4	7	14	11
091	<i>Neoplasma benignum mammae</i>	D24	1				1		
094	<i>Neoplasma benignum organorum urogenitorum</i>	D30	2		2				
095	<i>Neoplasma benignum cerebri et systematis nervosi, centralis partium aliorum</i>	D33	1					1	
096	Доброћудни тумор, други тумори "in situ" и тумори неизвесног и непознатог исхода	D00-D05, D07-D21, D26, D28-D29, D31-D32, D34-D48	288	9	28	46	54	63	88

**БРОЈ ОБОЛЕЊА И СТАЊА У ЗДРАВСТВЕНОЈ ЗАШТИТИ ПРЕДШКОЛСКЕ ДЕЦЕ ПРЕМА УЗРАСТУ
У БЕОГРАДУ У 2011. ГОДИНИ**

Табела 17

Р. бр.	МОРБИДИТЕТНА ЛИСТА (МКБ - 10)	ШИФРА	СВЕГА	ДОБНЕ ГРУПЕ					
				до 2 месеци	3 - 5 месеци	6 - 11 месеци	1 - 2 године	3 - 5 година	6 и више година
0	1	2	3	4	5	6	7	8	9
ГРУП А III	БОЛЕСТИ КРВИ И БОЛЕСТИ КРВОТВОРНИХ ОРГАНА И ПОРЕМЕЊА ЈИ ИМУНИТЕТА	D50-D89	5046	62	225	1521	1798	918	522
097	<i>Anaemia sideropenica</i>	D50	4806	60	224	1505	1716	825	476
098	<i>Друге слабокрвености</i>	D51-D64	143	2	1	9	61	55	15
099	<i>Хеморагијска стања и друге болести крви и крвотворних органа</i>	D65-D77	89			7	19	34	29
100	<i>Неки поремећаји имуног система</i>	D80-D89	8				2	4	2
ГРУП А IV	БОЛЕСТИ ЖЛЕЗДА СА УНУТРАШЊИМ ЛУЧЕЊЕМ, ИСХРАНЕ И МЕТАБОЛИЗМА	E00-E90	684	14	13	35	91	203	328
101	<i>Поремећаји штитне жлезде због недостатка јода</i>	E00-E02	6	2	1		1		2
102	<i>Thyreotoxicosis</i>	E05	3						3
103	<i>Други поремећаји штитне жлезде</i>	E03-E04, E06-E07	20			2	3	6	9
104	<i>Diabetes mellitus</i>	E10-E14	131			1	10	37	83
105	<i>Потхрањеност</i>	E40-E46	40	2	5	4	11	6	12
106	<i>Avitaminosis A</i>	E50	7						7
107	<i>Други недостаци витамина</i>	E51-E56	7	2		1	4		
108	<i>Seguelae malnutritionis et deficientiae materiarum nutritiviarum aliaae</i>	E64	29	1		2	8	8	10
109	<i>Obesitas</i>	E66	212			2	11	14	121
110	<i>Dehydratio et hipovolaemia</i>	E86	39			5	13	15	6

**БРОЈ ОБОЉЕЊА И СТАЊА У ЗДРАВСТВЕНОЈ ЗАШТИТИ ПРЕДШКОЛСКЕ ДЕЦЕ ПРЕМА УЗРАСТУ
У БЕОГРАДУ У 2011. ГОДИНИ**

Табела 17

Р. бр.	МОРБИДИТЕТНА ЛИСТА (МКБ - 10)	ШИФРА	СВЕГА	ДОБНЕ ГРУПЕ					
				до 2 месеца	3 - 5 месеци	6 - 11 месеци	1 - 2 године	3 - 5 година	6 и више година
0	1	2	3	4	5	6	7	8	9
111	Други поремећаји жлезда са унутрашњим лучењем, исхране и метаболизма	E15-E35, E58-E63, E65, E67-E85, E87-E90	190	7	5	9	27	67	75
ГРУП А V	ДУШЕВНИ ПОРЕМЕЋАЈИ И ПОРЕМЕЋАЈИ ПОНАШАЊА	F00-F99	4607	35	210	1033	1408	1085	836
116	Поремећаји расположења (афективни поремећаји)	F30-F39	45			3	3	6	33
117	Неуротски, стресогени и соматоформни поремећаји	F40-F48	38				5	4	29
118	Retardatio mentalis	F70F79	38			4	5	10	19
119	Други душевни поремећаји и поремећаји понашања	F04-F09, F50-F69, F80-F99	4486	35	210	1026	1395	1065	755
ГРУП А VI	БОЛЕСТИ НЕРВНОГ СИСТЕМА	G00-G99	639	3	9	23	87	207	310
120	Запаљењске болести централног нервног система	G00-G09	8		1		2	2	3
124	Epilepsia	G40-G41	371	1	3	11	54	125	177
125	Мигрена и друге главобоље	G43-G44	132				3	38	91
126	Ischaemia cerebri transiiva et syndromae affines	G45							
127	Поремећај нерава, коренова живаца и снопова живаца	G50-G59	25			3	11	6	5
128	Мождана парализа и други синдроми парализе	G80-G83	32			1	8	14	9
129	Друге болести нервног система	G10-G13, G21-G26, G31-G32, G36-G37, G46-G47, G60-G73, G90-G99	71	2	5	8	9	22	25

**БРОЈ ОБОЉЕЊА И СТАЊА У ЗДРАВСТВЕНОЈ ЗАШТИТИ ПРЕДШКОЛСКЕ ДЕЦЕ ПРЕМА УЗРАСТУ
У БЕОГРАДУ У 2011. ГОДИНИ**

Табела 17

Р. бр.	МОРБИДИТЕТНА ЛИСТА (МКБ - 10)	ШИФРА	СВЕГА	ДОБНЕ ГРУПЕ					
				до 2 месеца	3 - 5 месеци	6 - 11 месеци	1 - 2 године	3 - 5 година	6 и више година
0	1	2	3	4	5	6	7	8	9
ГРУП А VII	БОЛЕСТИ ОКА И ПРИПОЛКА ОКА	H00-H59	15902	296	541	1529	4762	6031	2743
130	<i>Болести очног капка</i>	H00-H01	798	14	20	27	195	307	235
131	<i>Болести вежњаче ока</i>	H10-H13	13715	268	463	1406	4331	5272	1975
132	<i>Болести боњаче и роњаче</i>	H15-H19	229	1	12	15	44	73	84
133	<i>Катаракта и друга обољења сочива</i>	H25-H28	6	1			1	4	
134	<i>Ablatio retinae et ruptura retinae</i>	H33	4					1	3
135	<i>Glaucoma</i>	H40-H42	8					3	5
136	<i>Strabismus</i>	H49-H50	264	4	2	25	72	110	51
137	<i>Anomaliae refractionis et anomaliae accommodationis</i>	H49-H50	341			5	22	90	224
138	<i>Amaurosis et amblyopia</i>	H54	19			1	3	7	8
139	<i>Други поремећаји ока и припојака ока</i>	H02-H06, H20-H22, H30-H32, H34-H36, H43-H48, H51, H53, H55-H59	518	8	44	50	94	164	158
ГРУП А VIII	БОЛЕСТИ УВА И БОЛЕСТИ МАСТОИДНОГ НАСТАВКА	H60-H95	34131	1265	1789	2653	8597	13551	6276
140	<i>Болести средњег уха и болести мастоидног наставка</i>	H65-H75	27979	247	708	2385	7739	11885	5015
141	<i>Surditas</i>	H90-H91	82	1		5	16	41	19

**БРОЈ ОБОЉЕЊА И СТАЊА У ЗДРАВСТВЕНОЈ ЗАШТИТИ ПРЕДШКОЛСКЕ ДЕЦЕ ПРЕМА УЗРАСТУ
У БЕОГРАДУ У 2011. ГОДИНИ**

Табела 17

Р. бр.	МОРБИДИТЕТНА ЛИСТА (МКБ - 10)	ШИФРА	СВЕГА	ДОБНЕ ГРУПЕ					
				до 2 месеца	3 - 5 месеци	6 - 11 месеци	1 - 2 године	3 - 5 година	6 и више година
0	I	2	3	4	5	6	7	8	9
142	Друге болести ува и болести мастоидног наставака	H60-H62, H80-H83, H92-H95	6070	1017	1081	263	842	1625	1242
ГРУП А IX	БОЛЕСТИ СИСТЕМА КРВОТОКА	I 00-I 99	2607		4	199	315	991	1098
144	Хроничне реуматске болести срца	I 05-I 09	2						2
145	Hipertensio arterialis essentialis (primaria)	I 10	61			7	1	19	34
146	Друге болести крвног притиска	I 11-I 15	2					1	1
149	Embolia pulmonis	I 26	1					1	
150	Поремећаји спроводног система срца и аритмије срца	I 44-I 49	42		3	1		9	29
152	Друге болести срца	I 27-I 43, I 51-I 52	24		1		2	8	13
153	Крварење у мозгу	I 60-I 62							
160	Друге болести артерије, артериола и капилара	I 71-I 72, I 77-I 79	3				1	1	1
161	Запаљење вена, запаљење вена са тромбозом, емболија и тромбоза вена	I 80-I 82	2						2
163	Haemorrhoides	I 84	23				2	7	14
164	Друге болести крвотока	I 85-I 99	2447			191	309	945	1002
ГРУП А X	БОЛЕСТИ СИСТЕМА ЗА ДИСАЊЕ	J 00-J 99	386585	4804	10749	30454	104990	153162	82426
165	Pharyngitis acuta et tonsillitis acuta	J 02-J 03	168979	796	2676	10420	43479	72530	39078
166	Laryngitis et tracheitis acuta	J 04	24009	572	934	1777	6504	9171	5051

**БРОЈ ОБОЉЕЊА И СТАЊА У ЗДРАВСТВЕНОЈ ЗАШТИТИ ПРЕДШКОЛСКЕ ДЕЦЕ ПРЕМА УЗРАСТУ
У БЕОГРАДУ У 2011. ГОДИНИ**

Табела 17

Р. бр.	МОРБИДИТЕТНА ЛИСТА (МКБ - 10)	ШИФРА	СВЕГА	ДОБНЕ ГРУПЕ					
				до 2 месеца	3 - 5 месеца	6 - 11 месеци	1 - 2 године	3 - 5 година	6 и више година
0	1	2	3	4	5	6	7	8	9
167	<i>Infectiones tractus respiratorii superioris multiplices acutae</i>	J00-J01, J05-J06	122471	2572	5177	12878	35593	42572	23679
168	<i>Influenza</i>	J10-J11	1819		2	27	427	792	571
169	<i>Pneumonia</i>	J12-J18	3431	25	58	204	971	1396	777
170	<i>Bronchitis acuta et bronchiolitis acuta</i>	J20-J21	40394	830	1764	4154	12249	14781	6616
171	<i>Sinusitis chronica</i>	J32	242	1	2	22	47	100	70
172	<i>Друге болести носа и синуси носа</i>	J30-J31, J33-J34	6156	3	33	159	1109	2984	1868
173	<i>Morbi tonsillarum et vegetationum adenoidium chronici</i>	J35	4640		9	58	843	2464	1266
174	<i>Друге болести горњег дела система за дисање</i>	J36-J39	122	3	3	4	23	51	38
175	<i>Запаљење душница, емфизем и друге опструктивне болести плућа</i>	J40-J44	9789	2	73	611	2617	4105	2381
176	<i>Asthma bronchiale</i>	J45-J46	4043		16	79	960	2027	961
177	<i>Bronchiectasia</i>	J47	83			14	21	32	16
178	<i>Pneumocystosis</i>	J60-J65	1					1	
179	<i>Друге болести система за дисање</i>	J22, J66-J99	406		2	47	147	156	54
ГРУП А XI	БОЛЕСТИ СИСТЕМА ЗА ВАРЕЊЕ	K00-K93	15607	198	420	1217	4655	5500	3617
180	<i>Caries dentium</i>	K02	173				6	64	103
181	<i>Друге болести зуба и потпорних структура</i>	K00-K01, K03-K08	1002	2	12	143	367	246	232
182	<i>Друге болести усне дупље, пљувачних жлезда и вилица</i>	K09-K14	2033	17	32	141	642	784	417

**БРОЈ ОБОЉЕЊА И СТАЊА У ЗДРАВСТВЕНОЈ ЗАШТИТИ ПРЕДШКОЛСКЕ ДЕЦЕ ПРЕМА УЗРАСТУ
У БЕОГРАДУ У 2011. ГОДИНИ**

Табела 17 -

Р. бр.	МОРБИДИТЕТНА ЛИСТА (МКБ - 10)	ШИФРА	СВЕГА	ДОБНЕ ГРУПЕ					
				до 2 месеца	3-5 месеци	6-11 месеци	1-2 године	3-5 години	6 и више години
0	1	2	3	4	5	6	7	8	9
183	<i>Ulcus ventriculi et duodeni</i>	K25-K27	10					7	3
184	<i>Gastritis et duodenitis</i>	K29	43			1	6	9	27
185	Друге болести једњака, желуца и дванаестопалачног црева	K20-K23, K28, K30- K31	5624	43	113	369	1726	2120	1253
186	Болести слепог црева	K02	66	1	1			16	48
187	<i>Hernia inguinalis</i>	K40	819	53	65	72	191	294	144
188	<i>Hernia femoralis</i>	K41-K46	85	19	16	5	17	15	13
189	<i>Morbus Crohn et colitis ulcerosa</i>	K50-K51	45			4	5	26	10
190	<i>Ileus paralyticus et obstructio intestinalis, sine hernia</i>	K56	10	1	1	2	1	5	
191	<i>Diverticulosis intestini</i>	K57	1				1		
192	Друге болести црева и потрбушине	K52-K55, K58-K67	5397	58	174	454	1613	1817	1281
194	Друге болести јетре	K71-K77	4			2		2	
195	<i>Cholelithiasis et cholecystitis</i>	K80-K81	2				1	1	
196	Акутно запаљење и друге болести гуштераче	K85-K86	1						1
197	Друге болести система за варење	K82-K83, K87-K93	292	4	6	24	79	94	85
ГРУП А XII	БОЛЕСТИ КОЖЕ И ПОТКОЖНОГ ТКИВА	L00-L90	23375	541	1044	2660	6665	8142	4323
198	Инфекција коже и поткожног ткива	L00-L08	8319	262	369	753	2156	2927	1852
199	Друге болести коже и поткожног ткива	L10-L99	15056	279	675	1907	4509	5215	2471

**БРОЈ ОБОЉЕЊА И СТАЊА У ЗДРАВСТВЕНОЈ ЗАШТИТИ ПРЕДШКОЛСКЕ ДЕЦЕ ПРЕМА УЗРАСТУ
У БЕОГРАДУ У 2011. ГОДИНИ**

Табела 17

Р. бр.	МОРБИДИТЕТНА ЛИСТА (МКБ - 10)	ШИФРА	СВЕГА	ДОБНЕ ГРУПЕ					
				до 2 месеца	3 - 5 месеци	6 - 11 месеци	1 - 2 године	3 - 5 година	6 и више година
0	1	2	3	4	5	6	7	8	9
ГРУП А XIII	БОЛЕСТИ МИШИЊНО-КОШТАНОГ СИСТЕМА И ВЕЗВІВНОГ ТКИВА	M00-M99	2168	41	70	113	343	809	792
200	Запаљење зглобова	M05-M14	122	1	6	7	22	53	33
201	Дегенеративно обољење зглоба	M15-M19	127	1		28	52	32	14
202	Стечени деформитети удова и кичме	M20-M21	604	6	1	6	124	363	104
203	Друга обољења зглобова	M00-M03, M22-M25	130		1	1	28	42	58
204	Системска обољења везивног ткива	M30-M36	42			2	13	17	10
205	Поремећај вратног и другог међуршљенског диска	M50-M51	23				3	9	11
206	Друга обољења леђа	M40-M49,53-M54	736	28	61	67	43	121	416
207	Болести меког ткива	M60-M79	300	4	1	1	52	129	113
208	Поремећај структуре и густине костију	M80-M85	9				2	3	4
209	Osteomyelitis	M87-M99	23					23	
210	Друге болести мишићно-коштаног система и везивног ткива	M87-M99	52	1		1	4	17	29
ГРУП А XIV	БОЛЕСТИ МОКРАЉНО-ПОЛНОГ СИСТЕМА	N00-N99	13579	153	523	1540	3566	5059	2738
211	Активни и прогресивни бубрежни синдроми	N00,N01	20		1	1	3	12	3
212	Друге болести гломерула бубрега	N02-N08	45		1	3	5	20	16
213	Болести канала бубрега и међубелијског ткива	N10-N16	623	17	85	216	157	91	57

**БРОЈ ОБОЉЕЊА И СТАЊА У ЗДРАВСТВЕНОЈ ЗАШТИТИ ПРЕДШКОЛСКЕ ДЕЦЕ ПРЕМА УЗРАСТУ
У БЕОГРАДУ У 2011. ГОДИНИ**

Табела 17

Р. бр.	МОРБИДИТЕТНА ЛИСТА (МКБ - 10)	ШИФРА	СВЕГА	ДОБНЕ ГРУПЕ					
				до 2 месеца	3 - 5 месеци	6 - 11 месеци	1 - 2 године	3 - 5 година	6 и више година
0	1	2	3	4	5	6	7	8	9
214	Недовољна функција бубрега	N17-N19	2						2
215	Мокраћни канали	N20-N23	50		2	4	13	19	12
216	Cystitis	N30	6571	59	240	721	1715	2472	1364
217	Друге болести система за мокрење	N25-N29, N31-N39	3836	49	145	436	1018	1423	765
219	Morbi prostatae alii	N41-N42							
220	Hydrocele et spermatocele	N43	153	16	17	22	28	50	20
221	Phymosis et paraphimosis	N47	1192	5	10	70	330	517	260
222	Друге болести мушких полних органа	N44-N46, N48-N51	829	4	18	53	254	352	148
223	Болести дојке	N60-N64	22			1	4	3	14
233	Друга обољења полно-мокраћног ткива	N82, N84-N90, N93-N94, N96, N98-N99	236	3	4	13	39	100	77
ГРУП А XVI	СТАЊЕ У ПОРОЂАЈНОМ ПЕРИОДУ	P00-P96	271	188	83				
245	Оштећење плода и новорођенчета због болести мајке и компликације трудноће, трудова и порођаја	P00-P04	1	1					
246	Поремећаји у току трудноће и развоја плода	P05-P07	11	4	7				
247	Порођајне повреде новорођенчета	P10-P15	18	10	8				
248	Hydroxia intrauterina et asphixia neonatalis	P20-P21	18	10	8				
249	Друге сметње дисања у порођајном периоду	P22-P28	8	3	5				

**БРОЈ ОБОЉЕЊА И СТАЊА У ЗДРАВСТВЕНОЈ ЗАШТИТИ ПРЕДШКОЛСКЕ ДЕЦЕ ПРЕМА УЗРАСТУ
У БЕОГРАДУ У 2011. ГОДИНИ**

Табела 17

Р. бр.	МОРБИДИТЕТНА ЛИСТА (МКБ - 10)	ШИФРА	СВЕГА	ДОБНЕ ГРУПЕ					
				до 2 месеца	3 - 5 месеци	6 - 11 месеци	1 - 2 године	3 - 5 година	6 и више година
0	1	2	3	4	5	6	7	8	9
250	Урођена инфекција и паразитарне болести	P35-P37	1		1				
251	Друге специфичне инфекције, у порођајном периоду	P38-P39	108	97	11				
252	<i>Morbus haemolyticus fetus et neonati</i>	P55	1		1				
253	Друга стања у порођајном периоду	P08, P29, P50-P54, P58-P96	105	63	42				
ГРУП А XVIII	УРОЂЕНЕ НАКАЗНОСТИ ДЕФОРМАЦИЈЕ И ХРОМОЗОМСКЕ НЕНОРМАЛНОСТИ	Q00-Q99	2648	235	208	360	645	770	430
254	<i>Spina bifida</i>	Q05	16	4	2	4	4		2
255	Друге урођене аномалије нервног система	Q00-Q04, Q06-Q07	32	2	5	3	7	9	6
256	Урођене аномалије крвотока	Q20-Q28	107	3	9	16	27	35	17
257	<i>Labium leporinum et palatoschisis</i>	Q35-Q37	95	6		11	14	39	25
258	<i>Agnesia, atresia et stenosis intestini tenuis congenita</i>	Q41							
259	Друге урођене аномалије система за варење	Q38-Q40, Q42-Q45	60	8	12	7	16	11	6
260	<i>Cryptorchismus</i>	Q53	195	8	1	28	62	57	39
261	Друге аномалије полно-мокрајног система	Q50-Q52, Q54-Q64	314	20	27	37	108	70	52
262	<i>Deformationes coxae congenitae</i>	Q65	112	9	17	28	25	19	14
263	<i>Deformationes pedis congenitae</i>	Q66	1164	61	75	146	275	419	188
264	Друге урођене аномалије и деформације мишићно-костаног система	Q67-Q79	388	94	44	62	64	71	53
265	Друге урођене аномалије	Q10-Q18, Q30-Q34, Q80-Q89	152	18	14	18	43	34	25

**БРОЈ ОБОЛЕЊА И СТАЊА У ЗДРАВСТВЕНОЈ ЗАШТИТИ ПРЕДШКОЛСКЕ ДЕЦЕ ПРЕМА УЗРАСТУ
У БЕОГРАДУ У 2011. ГОДИНИ**

Табела 17

Р. бр.	МОРБИДИТЕТНА ЛИСТА (МКБ - 10)	ШИФРА	СВЕГА	ДОБНЕ ГРУПЕ					
				до 2 месеца	3 - 5 месеци	6 - 11 месеци	1 - 2 године	3 - 5 година	6 и више година
0	I	2	3	4	5	6	7	8	9
266	Хромозомске ненормалности	Q90-Q99	13	2	2			6	3
ГРУП А XIX	СИМПТОМИ, ЗНАЦИ И ПАТОЛОШКИ КЛИНИЧКИ И ЛАБОРАТОРИЈСКИ НАЛАЗИ	R00-R99	46769	478	1500	4277	12775	17056	10683
267	<i>Dolor abdominalis et pelvis</i>	R10	4802	38	75	122	623	2107	1837
268	<i>Febris sauae ingotae</i>	R50	14482	123	609	1917	5188	4506	2139
270	Други симптоми, знаци и ненормални клинички и лабораторијски налази	R00-R09, R11-R49, R51-R53, R55-R99	27485	317	816	2238	6964	10443	6707
ГРУП А XIX	ПОВРЕДЕ, ТРОВАЊА И ПОСЛЕДИЦЕ ДЕЛОВАЊА СПОЉНИХ ФАКТОРА	S00-T98	13431	32	149	582	3294	4493	4881
271	<i>Fractura cranii et ossium faciei</i>	S02	191			18	59	65	49
272	Преломи врата, грудног коша и карлице	S12, S22, S32, T08	17				2	6	9
273	<i>Fractura femoris</i>	S72	10			2	2	1	5
274	Преломи других костију уда	S42, S52, S62, S82, S92, T10, T12	592		1	5	83	191	312
275	<i>Fracturae regionum corporis multiplicium</i>	T02	9				1	5	3
276	Специфична и вишеструка уганућа, расцепи и утиснућа	S03, S13, S23, S33, S43, S53, S63, S73, S83, S93, T03	558		3	11	90	155	299
277	<i>Laesio traumatica oculi et orbitae</i>	S05	32			2	9	9	12
278	<i>Laesio traumatica intracranialis</i>	S06	19			2	3	8	6
279	Друге повреде унутрашњих органа	S26-S27, S36-S37	20				5	9	6

**БРОЈ ОБОЉЕЊА И СТАЊА У ЗДРАВСТВЕНОЈ ЗАШТИТИ ПРЕДШКОЛСКЕ ДЕЦЕ ПРЕМА УЗРАСТУ
У БЕОГРАДУ У 2011. ГОДИНИ**

Табела 17

Р. бр.	МОРБИДИТЕТНА ЛИСТА (МКБ - 10)	ШИФРА	СВЕГА	ДОБНЕ ГРУПЕ							
				до 2 месеца	3 - 5 месеци	6 - 11 месеци	1 - 2 године	3 - 5 година	6 и више година		
				4	5	6	7	8	9		
0	1	2	3								
280	Ударне повреде и специфичне, вишеструке повреде са ампутацијом	S07-S08, S17-S18, S28, S38, S47-S48, S57-S58, S67-S68, S77-S78, S87-S88, S97-S98, T04-T05	16				6				4
281	Друге специфичне, неспецифичне и вишеструке повреде	S00-S01, S04, S09-S11, S14-S16, S19-S21, S24-S25, S29-S31, S34-S35, S39-S41, S44-S46, S49-S51, S54-S56, S59-S61, S64-S66, S69-S71, S74-S76, S79-S81, S84-S86, S89-S91, S94-S96, S99, T00-T01, T06-T07, T09, T11, T13-T14	10112	26	103	457	2445	3548		3533	
282	Утицај страног тела унетог преко природног отвора	T15-T19	211		2	12	61	92	44		
283	Опекотине и нагизи	T20-T32	784	6	25	53	355	223	122		
284	Тровање дрогама и биолошким субстанцима	T36-T50	326		1		21	15	289		
285	Токсична дејства субстанци немедицинског порекла	T51-T65	41		6	6	17	8	4		
286	Синдром лошег понашања	T74	3					3			
287	Други и неспецифични утицаји спољних узрока	T33-T35, T66-T73, T75-T78	329		4	12	95	118	100		
288	Неке ране компликације повреда и компликације хирушког лечења невалификоване на другом месту	T79-T88	25		4	1	7	3	10		

**БРОЈ ОБОЉЕЊА И СТАЊА У ЗДРАВСТВЕНОЈ ЗАШТИТИ ПРЕДШКОЛСКЕ ДЕЦЕ ПРЕМА УЗРАСТУ
У БЕОГРАДУ У 2011. ГОДИНИ**

Табела 17

Р. бр.	МОРБИДИТЕТНА ЛИСТА (МКБ - 10)	ШИФРА	СВЕГА	ДОБНЕ ГРУПЕ					
				до 2 месеци	3 - 5 месеци	6 - 11 месеци	1 - 2 године	3 - 5 година	6 и више година
0	1	2	3	4	5	6	7	8	9
289	Последице повреда, тровања и друге последице спољних узрока	T90-T98	136			1	33	28	74
ГРУП А XXI	ФАКТОРИ КОЈИ УТИЧУ НА ЗДРАВСТВЕНО СТАЊЕ И КОНТАКТ СА ЗДРАВСТВЕНОМ СЛУЖБОМ	Z00-Z99	205150	27787	21596	31584	44683	44026	35474
290	Лица која траже здравствене услуге ради прегледа и испитивања	Z00-Z13	143072	11418	15342	23770	33052	35089	24401
292	Остала лица потенцијално здравствено угрожена заразном болешћу	Z20.Z22-Z29	17246	1144	3782	4042	4369	1024	2885
295	Живорођена деца према месту рођења	Z38	12963	12963					
297	Лица у здравственим службама ради одређених третмана и здравствене заштите	Z40-Z54	2570	127	106	644	543	590	560
298	Лица у здравственим службама из других разлога	Z31-Z33, Z37, Z55-Z99	29299	2135	2366	3128	6719	7323	7628
ГРУП А I-XXI	УКУПНО	A00-T98, Z00-Z99	826998	36426	40057	83727	214257	283564	168967

БРОЈ ОБОЉЕЊА И СТАЊА У ЗДРАВСТВЕНОЈ ЗАШТИТИ ПРЕДШКОЛСКЕ ДЕЦЕ У БЕОГРАДУ У 2011. ГОДИНИ

Табела 18

Р. бр.	МОРБИДИТЕТНА ЛИСТА (МКБ - 10)	ШИФРА	С В Е Г А	ОПШТИНЕ							
				БАРАЛЕВО	ВОЖОВАЦ	ВРАЧАР	ГРОЦКА	ЗВЕЗДАРА	ЗЕМУН	ЛАЗРЕВАЦ	МЛАДЕНОВАЦ
0	I	2	3	4	5	6	7	8	9	10	11
ГРУПА I - XIX	УКУПНО	A00 - T98	621848	8450	63858	21573	36714	49122	59676	31781	24228
ГРУПА I	ЗАРАЗНЕ БОЛЕСТИ И ПАРАЗИТАРНЕ БОЛЕСТИ	(A00 - B99)	53429	554	4204	1203	4286	4677	3241	882	1377
005	<i>Diarrhoea et gastroenteritis</i>	A09	2992	78	22	6	299		478	79	257
006	<i>Друге заразне болести</i>	A02, A04, A05, A07-A08	11279	203	1593	65	176	958	603	279	332
007	<i>Tuberculosis pulmonis</i>	A15-A16	1						1		
008	<i>Tuberculosis alia</i>	A17-A19									
016	<i>Infectio meningococcica</i>	A39	1						1		
017	<i>Septicaemia</i>	A40-A41	2							1	
018	<i>Друге бактеријске болести</i>	A21-A22, A24-A28, A31-A32, A38-A42-49	1027	14	120	36	35	71	76	9	15
025	<i>Febris herpesvirales</i>	A68	1								1
032	<i>Друге артоподне вирусне грознице и вирусне хеморазијске грознице</i>	A90-A94, A96-A99	2								
033	<i>Infectiones herpesvirales</i>	B00	564	28	43	10	45	41	19	21	12
034	<i>Varicella et Herpes zoster</i>	B01-B02	11061	18	968	483	254	759	956	415	302
035	<i>Morbili</i>	B05	3								

БРОЈ ОБОЉЕЊА И СТАЊА У ЗДРАВСТВЕНОЈ ЗАШТИТИ ПРЕДШКОЛСКЕ ДЕЦЕ У БЕОГРАДУ У 2011. ГОДИНИ

Табела 18

Р. бр.	МОРБИДИТЕТНА ЛИСТА (МКБ - 10)	ШИФРА	С В Е Г А	ОПШТИНЕ							
				БАРАЛЕВО	ВОЖДОВАЦ	ВРАЧАР	ГРОЦКА	ЗВЕЗДАРА	ЗЕМУН	ЛАЗРЕВАЦ	МЛАДЕНОВАЦ
0	1	2	3	4	5	6	7	8	9	10	11
036	<i>Rubeola</i>	B06	1							1	
037	<i>Herpes zoster</i>	B16	2								
038	<i>Друга вирусна ерупија</i>	B15, B17-B19	8	1		1	1				
040	<i>Parotitis</i>	B26	17	1	2				3		
041	<i>Друге вирусне болести</i>	A81, A87-A89, B03-B04, B07-B09, B25, B27-B34	22501	147	909	406	3306	2566	567	43	353
042	<i>Mycoses</i>	B35-B49	2655	51	484	178	136	151	174	28	66
043	<i>Malaria</i>	B50-B54	1							1	
046	<i>Schistosomiasis</i>	B65	1								
047	<i>Infectiones trematodicae aliae</i>	B66	1								
048	<i>Echinococcosis</i>	B67	1				1				
053	<i>Друге хелминтијазе</i>	B68-B71, B75, B77-B83	407	3	44	8	23	59	52	3	34
055	<i>Sequelae poliomyelitis</i>	B91	3								
057	<i>Друге заразне болести и паразитарне болести</i>	A65-A67, A69-A70, A74, A77, A79, B58-B64, B85-B89, B94, B99	898	10	19	10	10	72	311	2	5

БРОЈ ОБОЛЕЊА И СТАЊА У ЗДРАВСТВЕНОЈ ЗАШТИТИ ПРЕДШКОЛСКЕ ДЕЦЕ У БЕОГРАДУ У 2011. ГОДИНИ

Табела 18

Р. бр.	МОРБИДИТЕТНА ЛИСТА (МКБ - 10)	ШИФРА	С В Е Г А	ОПШТИНЕ							
				БАРАЛЕВО	ВОЖУВАЦ	ВРАЧАР	ГРОЦКА	ЗВЕЗДАРА	ЗЕМУН	ЛАЗАРЕВАЦ	МЛАДЕНОВАЦ
0	I	2	3	4	5	6	7	8	9	10	11
ГРУПА II	ТУМОРИ	C00 - D48	370	5	73	6	22	41	4	4	26
058	Злоћудни тумори усне, усне дупље и ждрела	C00-C14	2								
069	Злоћудни тумор кости и зглобне хрскавице	C40-C41	2								
070	Melanoma malignum cutis	C43	1								
080	Други злоћудни тумори система за мокрење	C64-C66, C68	1								
081	Neoplazma malignum oculi et adnexum oculi	C69	5			2			3		
082	Neoplazma malignum cerebri	C71	4		1	1					
083	Злоћудни тумори других делова централног <i>нервног система</i>	C70, C72	2								
084	Други секундарни, злоћудни тумори неозначених <i>других локализација</i>	C73-C80, C97	4			1					
085	Morbus Hodgkin	C81	2								
086	Lymphoma non-Hodgkin	C82-C85	5								
087	Leucemia	C91-C95	11		1				1		1
088	Други злоћудни тумори лимфне жлезде, крвне <i>лозе и сродног ткива</i>	C88-C90, C96	1						1		
090	Neoplazma benignum cutis	D22-D23	38	1			1		12	1	4

БРОЈ ОБОЉЕЊА И СТАЊА У ЗДРАВСТВЕНОЈ ЗАШТИТИ ПРЕДШКОЛСКЕ ДЕЦЕ У БЕОГРАДУ У 2011. ГОДИНИ

Табела 18

Р. бр.	МОРБИДИТЕТНА ЛИСТА (МКБ - 10)	ШИФРА	С В Е Г А	ОПШТИНЕ							
				БАРАЈЕВО	ВОЖУВАЦ	ВРАЧАР	ГРОЦКА	ЗВЕЗДАРА	ЗЕМУН	ЛАЗАРЕВАЦ	МЛАДЕНОВАЦ
0	1	2	3	4	5	6	7	8	9	10	11
091	<i>Neoplasma benignum mammae</i>	D24	1				1				
094	<i>Neoplasma benignum organorum uterinariorum</i>	D30	2						2		
095	<i>Neoplasma benignum cerebri et sistematis nervosi centralis partium aliorum</i>	D33	1						1		
096	Доброћудни тумори, други тумори "in situ" и тумори неизвесног исхода	D00-D05, D07-D21, D26, D28-D29, D31-D32, D34-D46	288	4	71	2	20		21	3	21
ГРУПА III	БОЛЕСТИ КРВИ И БОЛЕСТИ КРВОТВОРНИХ ОРГАНА И ПОРЕМЕЋАЈИ ИМУНИТЕТА	D50-D89	5046	55	395	240	184	539	434	162	220
097	<i>Anaemia sideropenica</i>	D50	4806	53	376	236	175	537	425	140	218
098	Друге слабокрвености	D51-D64	143		3	3	3	1	1	17	1
099	Хеморагијска стања и друге болести крви и крвотворних органа	D65-D77	89	2	16	1	6	1	8	5	1
100	Неки поремећаји имуног система	D80-D89	8								
ГРУПА IV	БОЛЕСТИ ЖЛЕЗДА СА УНУТРАШЊИМ ЛУЧЕЊЕМ, ИСХРАНЕ И МЕТАБОЛИЗМА	E00-E90	684	2	72	27	23	41	55	7	18
101	Поремећај штитасте жлезде због недостатка јода	E00-E02	6			2				1	1
102	<i>Diabetes mellitus</i>	E10-E14	3								

БРОЈ ОБОЉЕЊА И СТАЊА У ЗДРАВСТВЕНОЈ ЗАШТИТИ ПРЕДШКОЛСКЕ ДЕЦЕ У БЕОГРАДУ У 2011. ГОДИНИ

Табела 18

Р. бр.	МОРБИДИТЕТНА ЛИСТА (МКБ - 10)	ШИФРА	С В Е Г А	ОПШТИНЕ							
				БАРАЛЕВО	ВОЖИВАЦ	БРАЧАР	ГРОЦКА	ЗВЕЗДАРА	ЗЕМУН	ЛАЗАРЕВАЦ	МЛАДЕНОВАЦ
0	1	2	3	4	5	6	7	8	9	10	11
103	Други поремећаји штитасте жлезде	E03-E04, E06-E07	20		3	2			1		
104	<i>Diabetes mellitus</i>	E10-E14	131	1	3	3	4	2	3		4
105	Потхрањеност	E40-E46	40		2		2		9		
106	<i>Avitaminosis A</i>	E50	7								
107	Други недостаци витамина	E51-E56	7		1						
108	<i>Seguelae malnutritionis et deficientiae nutritivum aliae</i>	E64	29								
109	<i>Obesitas</i>	E66	212	1	32	3	3	33	30	2	12
110	<i>Dehydratio et hypovolaemia</i>	E86	39		7	3	6				1
111	Други поремећаји жлезда са унутрашњим лучењем, исхране и метаболизма	E15-E35, E58-E63, E65, E67-E85, E87-E90	190		24	16	6	6	12	4	
ГРУПА V	ДУШЕВНИ ПОРЕМЕЋАЈИ И ПОРЕМЕЋАЈИ ПОНАШАЊА	F00-F99	4607	35	801	289	106	12	1483	27	100
116	Поремећаји расположења (афективни поремећаји)	F30-F39	45		4	3	2				
117	Неуротски, стресогени и соматоформни поремећаји	F40-F48	38		1	2	2	1			2
118	<i>Retardatio mentalis</i>	F70-F79	38				3		5	3	5

БРОЈ ОБОЉЕЊА И СТАЊА У ЗДРАВСТВЕНОЈ ЗАШТИТИ ПРЕДШКОЛСКЕ ДЕЦЕ У БЕОГРАДУ У 2011. ГОДИНИ

Табела 18

Р. бр.	МОРБИДИТЕТНА ЛИСТА (МКБ - 10)	ШИФРА	С В Е Г А	ОПШТИНЕ							
				БАРАЛЕВО	ВОЈНОВАЦ	ВРАЧАР	ГРОЦКА	ЗВЕЗДАРА	ЗЕМУН	ЛАЗАРЕВАЦ	МЛАДЕНОВАЦ
0	1	2	3	4	5	6	7	8	9	10	11
119	Други душевни поремећаји и поремећаји понашања	F04-F09, F50-F69, F80-F99	4486	35	796	284	99	11	1478	24	93
ГРУПА VI	БОЛЕСТИ НЕРВНОГ СИСТЕМА	G00-G99	639	1	86	33	39	27	66	3	54
120	Запаљење болести централног нервног система	G00-G09	8		2		1		1		
124	Epilepsia	G40-G41	371	1	52	21	28	10	22		19
125	Мигрена и друге главобоље	G43-G44	132		11	2	5	17	20		17
126	Ischaemia cerebri transitiva et syndromae affines	G45									
127	Поремећај нерава, коренова живаца и снопова живаца	G50-G59	25		8		2			1	
128	Мождана парализа и други синдроми парализе	G80-G83	32			5	2		10	1	6
129	Друге болести нервног система	G10-G13, G21-G26, G31-G32, G36-G37, G46-G47, G60-G73, G90-G99	71		13	5	1		13	1	12
ГРУПА VII	БОЛЕСТИ ОКА И ПРИПОЈКА ОКА	H00-H59	15902	118	1914	643	782	1574	1276	432	501
130	Болести очног капка	H00-H01	798	4	51	13	44	54	156	15	25
131	Болести вежњаче ока	H10-H13	13715	102	1765	592	678	1485	1053	383	407

БРОЈ БОЛОЊЕЊА И СТАЊА У ЗДРАВСТВЕНОЈ ЗАШТИТИ ПРЕДШКОЛСКЕ ДЕЦЕ У БЕОГРАДУ У 2011. ГОДИНИ

Табела 18

Р. бр.	МОРБИДИТЕТНА ЛИСТА (МКБ - 10)	ШИФРА	С В Е Г А	ОПШТИНЕ							
				БАРАЛЕВО	ВОЈЛОВАЦ	ВРАЧАР	ГРОЦКА	ЗВЕЗДАРА	ЗЕМУН	ЛАЗАРЕВАЦ	МЛАДЕНОВАЦ
0	I	2	3	4	5	6	7	8	9	10	11
132	Болести боњаче и роњњаче	H15-H19	229	2	4	1		1	4	2	
133	Катаракта и друга обољевања сочива	H25-H28	6				2		1		
134	<i>Albatio retinae et gurgura retinae</i>	H33	4				2				1
135	<i>Glaukoma</i>	H40-H42	8			1				1	
136	<i>Strabismus</i>	H49-H50	264	4	56	5	22	4	13	6	26
137	<i>Anomaliae refractionis et anomaliae accommodationis</i>	H52	341	1	15	4	9	22	25	2	12
138	<i>Amaurosis et amblyopia</i>	H54	19			2			5		2
139	Други поремећаји ока и припојка ока	H02-H06, H20-H22, H30-H32, H34-H36, H43-H48, H51, H53, H55-H59	518	5	23	25	25	8	18	24	28
ГРУПА VIII	БОЛЕСТИ УВА И БОЛЕСТИ МАСТОИДНОГ НАСТАВКА	H60-H95	34131	245	4173	1203	1436	3847	2261	1191	834
140	Болести средњег уха и болести мастоидног наставка	H65-H75	27979	228	3095	1054	1355	3049	2121	1155	641
141	<i>Surditas</i>	H90-H91	82			4	1		6		6
142	Друге болести уха и болести мастоидног наставка	H60-H62, H80-H83, H92-H95	6070	17	1078	145	80	798	134	36	187

БРОЈ ОБОЉЕЊА И СТАЊА У ЗДРАВСТВЕНОЈ ЗАШТИТИ ПРЕДШКОЛСКЕ ДЕЦЕ У БЕОГРАДУ У 2011. ГОДИНИ

Табела 18

Р. бр.	МОРБИДИТЕТНА ЛИСТА (МКБ - 10)	ШИФРА	С В Е Г А	ОПШТИНЕ							
				БАРАЈЕВО	ВОЈЂОВАЦ	ВРАЧАР	ГРОЦКА	ЗВЕЗДАРА	ЗЕМУН	ЛАЗАРЕВАЦ	МЛАДЕНОВАЦ
0	1	2	3	4	5	6	7	8	9	10	11
ГРУПА IX	БОЛЕСТИ СИСТЕМА КРВОТОКА	I 00-I 99	2607	1	21	6	1	110	110	110	2352
144	Хроничне реуматичке болести срца	I 05-I 09	2								
145	<i>Hypertensio arterialis essentialis (primaria)</i>	I 10	61		2				9		
146	Друге болести крвног притиска	I 11-I 15	2								
149	<i>Embolia pulmonis</i>	I 26	1								
150	Поремећаји спроводног система срца и аритмије срца	I 44-I 49	42		2				4		1
151	<i>Insufficiencia cordis</i>	I 50									
152	Друге болести срца	I 27-I 43, I 51-I 52	24		4	1			10		3
153	Крварење у мозгу	I 60-I 62									
160	Друге болести артерије, артериола и капилара	I 71-I 72, I 77-I 79	3		2						
161	Запаљење вена, запаљење вена са тромбозом, емболија и тромбоза вена	I 80-I 82	2								
163	<i>Haemorrhoides</i>	I 84	23		13		1				1
164	Друге болести капилара	I 85-I 99	2447	1		3			87		2347

БРОЈ ОБОЉЕЊА И СТАЊА У ЗДРАВСТВЕНОЈ ЗАШТИТИ ПРЕДШКОЛСКЕ ДЕЦЕ У БЕОГРАДУ У 2011. ГОДИНИ

Табела 18

Р. бр.	МОРБИДИТЕТНА ЛИСТА (МКБ - 10)	ШИФРА	С В Е Г А	ОПШТИНЕ							
				БАРЕВО	ВОЖОВАЦ	ВРАЧАР	ГРОЦКА	ЗВЕЗДАРА	ЗЕМУН	ЛАЗАРЕВАЦ	МЛАДЕНОВАЦ
0	1	2	3	4	5	6	7	8	9	10	11
ГРУПА Х	БОЛЕСТИ СИСТЕМА ЗА ДИСАЊЕ	J00-J99	386585	6148	40491	13436	23985	30030	36268	25377	13067
165	<i>Pharyngitis acuta et tonsillitis acuta</i>	J02-J03	168979	4119	15544	3685	13541	8902	19275	16900	4628
166	<i>Laryngitis et tracheitis acuta</i>	J04	24009	175	2082	753	2136	1389	634	2459	795
167	<i>Infectiones tractus respiratorii superioris multiplices acutae loci non specificatis</i>	J00-J01, J05-J06	122471	731	15777	6558	4640	14970	8713	4048	4113
168	<i>Influenza</i>	J10-J11	1819	16	185	121	134			23	62
169	<i>Pneumonia</i>	J12-J18	3431	106	235	74	58	147	419	56	138
170	<i>Bronchitis acuta et bronchiolitis acuta</i>	J20-J21	40394	670	5183	1567	2136	2223	5674	1041	1432
171	<i>Sinusitis chronica</i>	J32	242	18	2	42	36	3		71	
172	<i>Друге болести носа и синуса носа</i>	J30-J31, J33-J34	6156	227	422	178	512	669	622	215	62
173	<i>Morbi tonsillarum et vegetationum adenoïdium chronici</i>	J35	4640	21	418	222	197	520	346	105	152
174	<i>Друге болести горњег дела система за дисање</i>	J36-J39	122		4	7	1			16	
175	<i>Запаљење душница, емфизем и друге опструктивне болести плућа</i>	J40-J44	9789	18	187	49	443	1133	315	265	1353
176	<i>Asthma bronchiale</i>	J45-J46	4043	47	433	178	149	44	269	160	299

БРОЈ ОБОЉЕЊА И СТАЊА У ЗДРАВСТВЕНОЈ ЗАШТИТИ ПРЕДШКОЛСКЕ ДЕЦЕ У БЕОГРАДУ У 2011. ГОДИНИ

Табела 18

Р. бр.	МОРБИДИТЕТНА ЛИСТА (МКБ - 10)	ШИФРА	С В Е Г А	ОПШТИНЕ							
				БАРАЛЕВО	ВОЈДОВАЦ	ВРАЧАР	ГРОЦКА	ЗВЕЗДАРА	ЗЕМУН	ЛАЗРЕВАЦ	МЛАДЕНОВАЦ
0	1	2	3	4	5	6	7	8	9	10	11
177	<i>Bronchiectasia</i>	J47	83							3	
178	<i>Pneumocystosis</i>	J60-J65	1				1				
179	Друге болести система за дисање	J22, J66-J99	406		19	2	1	30	1	15	33
ГРУПА XI	БОЛЕСТИ СИСТЕМА ЗА ВАРЕЊЕ	K00-K93	15607	74	1651	1249	906	1019	1949	1197	543
180	<i>Caries dentium</i>	K02	173				75	7		13	11
181	Друге болести зуба и потпорних структура	K00-K01, K03-K08	1002	6		106	93	212		64	163
182	Друге болести усне дупље, пљувачних жлезда и вилица	K09-K14	2033	10	340	63	206	324	69	120	142
183	<i>Ulcus ventriculi et ulcus duodeni</i>	K25-K27	10		1		1		3	2	
184	<i>Gastritis et duodenitis</i>	K29	43		1		1		1		1
185	Друге болести једњака, желуца и дванаестопалачног црева	K20-K23, K28, K30-K31	5624	34	708	934	298	144	707	796	15
186	Болести слепог црева	K35, K38	66	1	4		3	2	5		14
187	<i>Hernia inguinalis</i>	K40	819	12	123	21	34	79	87	27	37
188	<i>Hernia femoralis</i>	K41-K46	85	3	27	1	5	2	4	2	11
189	<i>Morbus Crohn et colitis ulcerosa</i>	K50-K51	45	1	1				2		19

БРОЈ ОБОЉЕЊА И СТАЊА У ЗДРАВСТВЕНОЈ ЗАШТИТИ ПРЕДШКОЛСКЕ ДЕЦЕ У БЕОГРАДУ У 2011. ГОДИНИ

Табела 18

Р. бр.	МОРБИДИТЕТНА ЛИСТА (МКБ - 10)	ШИФРА	С В Е Г А	ОПШТИНЕ							
				БАРАЛЕВО	ВОЈДОВАЦ	ВРАЧАР	ГРОЦКА	ЗВЕЗДАРА	ЗЕМУН	ЛАЗАРЕВАЦ	МЛАДЕНОВАЦ
0	1	2	3	4	5	6	7	8	9	10	11
190	<i>Peus paratyphicus et obstructio intestinalis, sine hemia</i>	K56	10	1	1	2			2		
191	<i>Diverticulosis intestini</i>	K57	1						1		
192	Друге болести црева и потрбушине	K52-K55, K58-K67	5397	4	417	103	130	229	1044	172	129
194	Друге болести јетре	K71-K77	4				1				
195	<i>Cholelithiasis et cholecystitis</i>	K80-K81	2			1					
196	Акутно запаљење и друге болести гуштераче	K85-K86	1						1		
197	Друге болести система за варење	K82-K83, K87-K93	292	2	28	18	59	20	23	1	1
ГРУПА XII	БОЛЕСТИ КОЖЕ И ПОТКОЖНОГ ТКИВА	L00-L90	23375	445	737	778	1452	2040	3566	1131	1522
198	Инфекције коже и поткожног ткива	L00-L08	8319	138	735	191	483	672	1067	278	270
199	Друге болести коже и поткожног ткива	L10-L99	15056	307	2	587	969	1368	2499	853	1252
ГРУПА XIII	БОЛЕСТИ МИШИЊНО-КОЖНОГ СИСТЕМА И ВЕЗИВНОГ ТКИВА	M00-M99	2168	17	702	39	252	30	85	27	124
200	Запаљење зглобова	M05-M14	122	1	8		75	1	3	3	1
201	Дегенеративно обољење зглоба	M15-M19	127				121			2	
202	Стечени деформитети удова и кичме	M20-M21	604		518	11	4	8	8		1

БРОЈ ОБОЉЕЊА И СТАЊА У ЗДРАВСТВЕНОЈ ЗАШТИТИ ПРЕДШКОЛСКЕ ДЕЦЕ У БЕОГРАДУ У 2011. ГОДИНИ

Табела 18

Р. бр.	МОРБИДИТЕТНА ЛИСТА (МКБ - 10)	ШИФРА	С В Е Г А	ОПШТИНЕ							
				БАРАЛЕВО	ВОЈЂОВАЦ	ВРАЧАР	ГРОЦКА	ЗВЕЗДАРА	ЗЕМУН	ЛАЗАРЕВАЦ	МЛАДЕНОВАЦ
0	1	2	3	4	5	6	7	8	9	10	11
203	Друга обољења зглобова	M00-M03, M22-M25	130	3	10	14	14	3	3	3	1
204	Системска обољења везивног ткива	M30-M36	42				6	10	2		
205	Поремећаји вратног и другог међупршљенског диска	M50-M51	23								
206	Друга обољења леђа	M40-M49,53-M54	736	2	115	15	20	6	15	7	107
207	Болести меког ткива	M60-M79	300	10	44	7	6	3	53	12	9
208	Поремећај структуре и густине костију	M80-M85	9					2			1
209	Osteomyelitis	M86	23								
210	Друге болести мишићно-коштаног система и болесног ткива	M87-M99	52	1	7	6	6		1		4
ГРУПА XIV	БОЛЕСТИ МОКРАЉНО-ПОЛНОГ СИСТЕМА	N00-N99	13579	303	1271	396	736	930	1791	487	393
211	Акутни и прогресивни бубрежни синдроми	N00,N01	20					1		1	2
212	Друге болести гломерула бубрега	N02-N08	45		4	1	4		8		
213	Болести канала бубрега и међућелијског ткива	N10-N16	623	9	58	26	57	44	79	2	5
214	Недовољна функција бубрега	N17-N19	2								

БРОЈ ОБОЉЕЊА И СТАЊА У ЗДРАВСТВЕНОЈ ЗАШТИТИ ПРЕДШКОЛСКЕ ДЕЦЕ У БЕОГРАДУ У 2011. ГОДИНИ

Табела 18

Р. бр.	МОРБИДИТЕТНА ЛИСТА (МКБ - 10)	ШИФРА	С В Е Г А	ОПШТИНЕ												
				БАРАЈЕВО	ВОЖДОВАЦ	ВРАЧАР	ГРОЦКА	ЗВЕЗДАРА	ЗЕМУН	ЛАЗАРЕВАЦ	МЛАДЕНОВАЦ					
0	I	2	3	4	5	6	7	8	9	10	11					
215	Мокраћни каменци	N20-N23	50				10		1	5						
216	Cystitis	N30	6571	223	560	224	307	343	1166							189
217	Друге болести система за мокрење	N25-N29, N31-N39	3836	46	329	77	291	320	338	428	55					
218	<i>Hyperplasia prostatica</i>	N40														
219	<i>Morbo prostaticae alii</i>	N41-N42														
220	<i>Hydrocele et spermatocele</i>	N43	153		41		5	3	20	2	14					
221	<i>Phymosis et paraphimosis</i>	N47	1192	21	84	21	33	89	128	24	37					
222	Друге болести мушких полних органа	N44-N46, N48-N51	829	3	191	19	16	69	40	21	89					
223	Болести дојке	N60-N64	22		4				1	3						
233	Друга обољења полно-мокраћног пута	N82, N84-N90, N93-N94, N96, N98-N99	236	1		28	13	61	10	1	2					
ГРУПА XVI	СТАЊЕ У ПОРОЂАЈНОМ ПЕРИОДУ	P00-P96	271	11			6		51	5	76					
245	Оштећења плода и новорођенчета због болести мајке и компликације трудноће, трудноћа и порођаја	P00-P04	1													
246	Поремећај у току трудноће и развоја плода	P05-P07	11												1	4

БРОЈ ОБОЉЕЊА И СТАЊА У ЗДРАВСТВЕНОЈ ЗАШТИТИ ПРЕДШКОЛСКЕ ДЕЦЕ У БЕОГРАДУ У 2011. ГОДИНИ

Табела 18

Р. бр.	МОРБИДИТЕТНА ЛИСТА (МКБ - 10)	ШИФРА	С В Е Г А	ОПШТИНЕ							МЛАДЕНОВАЦ
				БАРАЛЕВО	ВОЈДОВАЦ	БРАЧАР	ГРОЦКА	ЗВЕЗДАРА	ЗЕМУН	ЛАЗАРЕВАЦ	
0	I	2	3	4	5	6	7	8	9	10	11
247	Порођајне повреде код новорођенчета	P10-P15	18						1		11
248	Нурохиа <i>intrauterina et aspruxia neopatalis</i>	P20-P21	18				1		1		12
249	Друге сметње дисања у порођајном периоду	P22-P28	8				2				4
250	Урођена инфекција и паразитарне болести	P35-P37	1								1
251	Друге специфичне инфекције у порођајном периоду	P38-P39	108	9			3		30		11
252	<i>Morbus haemolyticus fetus et neonati</i>	P55	1								1
253	Друга стања у порођајном периоду	P08, P38-P39, P50-P54, P56-P96	105	2					19	4	32
ГРУПА XVIII	УРОЂЕНЕ НАКАЗНОСТИ, ДЕФОРМАЦИЈЕ И ХРОМОЗОМСКЕ НЕНОРМАЛНОСТИ	Q00-Q99	2648	42	230	92	123	41	516	54	358
254	<i>Spina bifida</i>	Q05	16		2		2				5
255	Друге урођене аномалије нервног система	Q00-Q04, Q06-Q07	32	3	2			1	6		4
256	Урођене аномалије крвотока	Q20-Q28	107				3	3	29	2	20
257	<i>Labiium leporinum et palatoschisis</i>	Q35-Q37	95		75		3		3		4
258	<i>Agenesia, atresia et stenosis intestini tenus congenita</i>	Q41									

БРОЈ ОБОЉЕЊА И СТАЊА У ЗДРАВСТВЕНОЈ ЗАШТИТИ ПРЕДШКОЛСКЕ ДЕЦЕ У БЕОГРАДУ У 2011. ГОДИНИ

Табела 18

Р. бр.	МОРБИДИТЕТНА ЛИСТА (МКБ - 10)	ШИФРА	С В Е Г А	ОПШТИНЕ							
				БАРАЈЕВО	ВОЖУВАЦ	ВРАЧАР	ГРОЦКА	ЗВЕЗДАРА	ЗЕМУН	ЛАЗРЕВАЦ	МЛАДЕНОВАЦ
0	1	2	3	4	5	6	7	8	9	10	11
259	Друге урођене аномалије система за варење	Q38-Q40, Q42-Q45	60					3	14		5
260	<i>Strabismus</i>	Q53	195	8	55	7	15	6	18	1	14
261	Друге аномалије полно-мокраћног система	Q50-Q52, Q54-Q64	314	11	67	14	19	11	70	2	19
262	<i>Deformationes coxae congenitae</i>	Q65	112	3		2	22	1	14	4	4
263	<i>Deformationes pedis congenitae</i>	Q66	1164	13		29	31	15	257	36	216
264	Друге урођене аномалије и деформације мишићно-коштаноог система	Q67-Q79	388	2		6	15	1	70	3	59
265	Друге урођене аномалије	Q10-Q18, Q30-Q34, Q80-Q89	152	2	29	33	13		29	6	7
266	Хромозомске ненормалности	Q90-Q99	13			1			6		1
ГРУПА XVIII	СИМПТОМИ, ЗНАЦИ И ПАТОЛОШКИ КЛИНИЧКИ И ЛАБОРАТОРИЈСКИ НАЛАЗИ	R00-R99	46769	212	5966	1637	1993	3791	5077	281	1967
267	<i>Dolor abdominalis et pelvis</i>	R10	4802	36	334	105	161	518	523	74	238
268	<i>Febris saevae ingotae</i>	R50	14482	5	2262	552	562	1307	1625	44	787
270	Други симптоми, знаци и ненормални клинички и лабораторијски налази	R00-R09, R11-R49, R51-R53, R55-R99	27485	171	3370	980	1270	1966	2929	163	942

БРОЈ ОБОЉЕЊА И СТАЊА У ЗДРАВСТВЕНОЈ ЗАШТИТИ ПРЕДШКОЛСКЕ ДЕЦЕ У БЕОГРАДУ У 2011. ГОДИНИ

Табела 18

Р. бр.	МОРБИДИТЕТНА ЛИСТА (МКБ - 10)	ШИФРА	С В Е Г А	ОПШТИНЕ							
				БАРЕВНО	ВОЖДОВАЦ	БРАЧАР	ГРОЦКА	ЗВЕЗДАРА	ЗЕМУН	ЛАЗАРЕВАЦ	МЛАДЕНОВАЦ
0	1	2	3	4	5	6	7	8	9	10	11
ГРУПА XIX	ПОВРЕДЕ, ТРОВАЊА И ПОСЛЕДИЦЕ ДЕЛОВАЊА СПОЉНИХ ФАКТОРА	S00-T98	13431	182	1071	296	382	524	1406	514	696
271	<i>Fractura cranii et ossium faciei</i>	S02	191	1	14	3	3	1	6	3	
272	Преломи врата, грудног коша и карлице	S12,S22,S32,T08	17			1			1		
273	<i>Fractura femoris</i>	S72	10	2		1					1
274	Преломи других костију уда	S42,S52,S62,S82, S 92, T10, T12	592	9	92	22	11	11	46	11	25
275	<i>Fracturae regionum corporis multiplicium</i>	T02	9				3				1
276	Специфична и вишеструка уганућа, расцети и утишнућа	S03, S13, S23, S33, S43, S53, S63, S73, S83, S93, T03	558	20	33	19	9	5	31	6	20
277	<i>Laesio traumatica oculi et orbitae</i>	S05	32			1		1			
278	<i>Laesio traumatica intracranialis</i>	S06	19		1			1	4		
279	Друге повреде унутрашњих органа	S26-S27,S36-S37	20		2				4		2
280	Ударне повреде и специфичне, вишеструке повреде са амутацијом	S07-S08, S17-S18, S28, S38, S47-S48, S57-S58, S67-S68, S77-S78, S87-S88, S97-S98, T04-T05	16		1		1	1			

БРОЈ ОБОЉЕЊА И СТАЊА У ЗДРАВСТВЕНОЈ ЗАШТИТИ ПРЕДШКОЛСКЕ ДЕЦЕ У БЕОГРАДУ У 2011. ГОДИНИ

Табела 18

Р. бр.	МОРБИДИТЕТНА ЛИСТА (МКБ - 10)	ШИФРА	С В Е Г А	ОПШТИНЕ							
				БАРАЈЕВО	ВОЖДОВАЦ	ВРАЧАР	ГРОЦКА	ЗВЕЗДАРА	ЗЕМУН	ЛАЗАРЕВАЦ	МИЛЕНОВАЦ
0	1	2	3	4	5	6	7	8	9	10	11
281	Друге специфичне, неспецифичне и вишеструке повреде	S00-S01, S04, S09-S11, S14-S16, S19-S21, S24-S25, S29-S31, S34-S35, S39-S41, S44-S46, S49-S51, S54-S56, S59-S61, S64-S66, S69-S71, S74-S76, S79-S81, S84-S86, S89-S91, S94-S96, S99, T00-T01, T06-T07, T09, T11, T13-T14	10112	130	828	209	311	463	1214	389	389
282	Утицаји страног тела унетог преко природног отвора	T15-T19	211	1	14	6	14	2	19	6	18
283	Олекотине и нагризи	T20-T32	784	14	68	26	23	39	70	27	59
284	Тровања дрогама и биолошким супстанцама	T36-T50	326		2		4		5	2	3
285	Токсична дејства супстанци немедицинског порекла	T51-T65	41	4	2		3		3	2	2
286	Синдром лошег поступања	T74	3								2
287	Други неспецифични утицаји спољних узрока	T33-T35, T66-T73, T75-T78	329		14	8			2	64	171
288	Неке ране компликације повреда и компликације хируршког и медицинског лечења неклассификоване на другом месту	T79-T88	25	1							1

БРОЈ ОБОЉЕЊА И СТАЊА У ЗДРАВСТВЕНОЈ ЗАШТИТИ ПРЕДШКОЛСКЕ ДЕЦЕ У БЕОГРАДУ У 2011. ГОДИНИ

Табела 18

Р. бр.	МОРБИДИТЕТНА ЛИСТА (МКБ - 10)	ШИФРА	С В Е Г А	ОПШТИНЕ							
				БАРАЛЕВО	ВОЖДОВАЦ	ВРАЧАР	ГРОЦКА	ЗВЕЗДАРА	ЗЕМУН	ЛАЗАРЕВАЦ	МЛАДЕНОВАЦ
0	1	2	3	4	5	6	7	8	9	10	11
289	Последнице повреда, тровања и друге последице спољњих узрока	T90-T98	136						1	4	2
ГРУПА XXI	ФАКТОРИ КОЈИ УТИЧУ НА ЗДРАВСТВЕНО СТАЊЕ И КОНТАКТ СА ЗДРАВСТВЕНОМ СЛУЖБОМ	Z00-Z99	205150	1814	33050	15036	5930	12139	17279	7599	12618
290	Лица која траже здравствене услуге ради прегледа и испитивања	Z00-Z13	143072	1656	18889	14395	5235	10945	13226	6063	6323
292	Остала лица потенцијално здравствено угрожена заразном болешћу	Z20,Z22-Z29	17246			1	92		1277	2	5891
295	Живорођена деца према месту рођења	Z38	12963	158	1170	628	603	1194	1879	420	404
297	Лица у здравственим службама ради одређених трећмана и здравствене заштите	Z40-Z54	2570								
298	Лица у здравственим службама из других разлога	Z31-Z33, Z37, Z55-Z99	29299		12991	12			897	1114	
ГРУПА I-XXI	УКУПНО	A00-T98, Z00-Z99	826998	10264	96908	36609	42644	61261	76955	39380	36846

БРОЈ ОБОЛЕЊА И СТАЊА У ЗДРАВСТВЕНОЈ ЗАШТИТИ ПРЕДШКОЛСКЕ ДЕЦЕ У БЕОГРАДУ У 2011. ГОДИНИ

Табела 18

Р. бр.	МОРБИДИТЕТНА ЛИСТА (МКБ - 10)	ШИФРА	ОПШТИНЕ							
			НОВИ БЕОГРАД	ОРЕНОВАЦ	ПАЛИУЛА	РАКОВИЦА	САВСКА ВЕНАЦ	СОПОТ	СТАРИ ГРАД	ЧУКАРИЦА
0	1	2	12	13	14	15	16	17	18	19
ГРУПА I - XIX	УКУПНО	A00 - T98	74465	23994	77372	38841	19305	6491	20183	65795
ГРУПА I	ЗАРАЗНЕ БОЛЕСТИ И ПАРАЗИТАРНЕ БОЛЕСТИ	(A00 - B99)	9223	3065	3557	4975	2219	393	2375	7198
005	<i>Diarrhoea et gastroenteritis</i>	A09	9	8	151	881	39	3	2	680
006	<i>Друге заразне болести</i>	A02, A04, A05, A07-A08	2342	449	969	747	458	210	591	1304
007	<i>Tuberculosis pulmonis</i>	A15-A16								
008	<i>Tuberculosis alia</i>	A17-A19								
016	<i>Infectio meningococcica</i>	A39								
017	<i>Septicaemia</i>	A40-A41					1			
018	<i>Друге бактеријске болести</i>	A21-A22, A24-A28, A31-A32, A38, A42-49	58	84	74	174	65	2	3	191
025	<i>Febris herpesvirales</i>	A68								
032	<i>Друге артоподне вирусне грознице и вирусне хеморагијске грознице</i>	A90-A94, A96-A99		2						
033	<i>Infectiones herpesvirales</i>	B00	32	36	200	2	43	4	9	19
034	<i>Varicella et Herpes zoster</i>	B01-B02	1508	606	1481	967	442	67	490	1345
035	<i>Morbili</i>	B05								3

БРОЈ ОБОЛЕЊА И СТАЊА У ЗДРАВСТВЕНОЈ ЗАШТИТИ ПРЕДШКОЛСКЕ ДЕЦЕ У БЕОГРАДУ У 2011. ГОДИНИ

Табела 18

Р. бр.	МОРБИДИТЕТНА ЛИСТА (МКБ - 10)	ШИФРА	ОПШТИНЕ							
			НОВИ БЕОГРАД	ОРЕНОВАЦ	ПАЛИУЛА	РАКОВИЦА	САВСКИ ВЕНАЦ	СОПОТ	СТАРИ ГРАД	ЧУКАРИЦА
0	I	2	12	13	14	15	16	17	18	19
036	<i>Rubeola</i>	B06								
037	<i>Heratitis acuta B</i>	B16	2							
038	<i>Друга вирусна жутица</i>	B15, B17-B19	3	1	1					
040	<i>Parotitis</i>	B26	9			1				1
041	<i>Друге вирусне болести</i>	A81, A87-A89, B03-B04, B07-B09, B25, B27-B34	4831	1619	374	1841	999	36	1165	3339
042	<i>Mycoses</i>	B35-B49	193	186	202	292	161	44	108	201
043	<i>Malaria</i>	B50-B54								
046	<i>Schistosomiasis</i>	B65			1					
047	<i>Infectiones trematodicae aliae</i>	B66							1	
048	<i>Echinococcosis</i>	B67								
053	<i>Друге хелминтијазе</i>	B68-B71, B75, B77-B83	17	62	35	27	4	15	5	16
055	<i>Sequelae poliomyelitis</i>	B91	3							
057	<i>Друге заразне болести и паразитарне болести</i>	A65-A67, A69-A70, A74, A77-A79, B58-B64, B85-B89, B94, B99	216	12	69	43	7	12	1	99

БРОЈ ОБОЛЕЊА И СТАЊА У ЗДРАВСТВЕНОЈ ЗАШТИТИ ПРЕДШКОЛСКЕ ДЕЦЕ У БЕОГРАДУ У 2011. ГОДИНИ

Табела 18

Р. бр.	МОРБИДИТЕТНА ЛИСТА (МКБ - 10)	ШИФРА	ОПШТИНЕ							
			НОВИ БЕОГРАД	ОРЕНОВАЦ	ПАЛИУЛА	РАКОВИЦА	САВСКИ ВЕНАЦ	СОПОТ	СТАРИ ГРАД	ЧУКАРИЦА
0	I	2	12	13	14	15	16	17	18	19
ГРУПА II	ТУМОРИ	C00 - D48	90	36	30	8	10	4	4	11
058	Злоћудни тумори усне, усне дупље и ждрела	C00-C14								2
069	Злоћудни тумор кости и зглобне хрскавице	C40-C41	2							
070	Melanoma malignant cutis	C43	1							
080	Други злоћудни тумори система за мокрење	C64-C66,C68				1				
081	Neoplasma malignant oculi et adexorium oculi	C69								
082	Neoplasma malignant cerebri	C71		1		1				
083	Злоћудни тумори других делова централног нервног система	C70,C72			2					
084	Други секундарни, злоћудни тумори неозначених других локализација	C73-C80,C97	3							
085	Morbus Hodgkin	C81	2							
086	Lymphoma non-Hodgkin	C82-C85	4		1					
087	Leucemia	C91-C95	2		2	3	1			
088	Други злоћудни тумори лимфне жлезде, крвне лозе и сродног ткива	C88-C90,C96								
090	Neoplasma benignum cutis	D22-D23	1		5		8	2	1	2

БРОЈ ОБОЉЕЊА И СТАЊА У ЗДРАВСТВЕНОЈ ЗАШТИТИ ПРЕДШКОЛСКЕ ДЕЦЕ У БЕОГРАДУ У 2011. ГОДИНИ

Табела 18

Р. бр.	МОРБИДИТЕТНА ЛИСТА (МКБ - 10)	ШИФРА	ОПШТИНЕ							
			НОВИ БЕОГРАД	ОРЕНОВАЦ	ПАЛИТУЛА	РАКОВИЦА	САВСКИ ВЕНАЦ	СОПОТ	СТАРИ ГРАД	ЧУКАРИЦА
0	1	2	12	13	14	15	16	17	18	19
091	<i>Neoplasma benignum mammae</i>	D24								
094	<i>Neoplasma benignum organorum urogenitorum</i>	D30								
095	<i>Neoplasma benignum cerebri et sistematis nervosi,centralis partium aliorum</i>	D33								
096	Доброћудни тумори, други тумори " in situ " и тумори неизвесног исхода	D00-D05, D07-D21, D26,D28-D29,D31-D32, D34-D48	75	35	20	3	1	2	3	7
ГРУПА III	БОЛЕСТИ КРВИ И БОЛЕСТИ КРВОТВОРНИХ ОРГАНА И ПОРЕМЕЊА ЈИ ИМУНИТЕТА	D50-D89	395	140	855	533	256	86	160	392
097	<i>Anaemia sideropenica</i>	D50	364	127	756	522	254	85	159	379
098	Друге слабостности	D51-D64	5	2	95	3			1	8
099	Хеморагијска стања и друге болести крви и крвотворних органа	D65-D77	22	10	2	7	2	1		5
100	Неки поремећаји имуног система	D80-D89	4	1	2	1				
ГРУПА IV	БОЛЕСТИ ЖЛЕЗДА СА УНУТРАШЊИМ ЛУЧЕЊЕМ, ИСХРАНЕ И МЕТАБОЛИЗМА	E00-E90	198	45	95	11	36	3	16	35
101	Поремећај штитасте жлезде због недостатка јода	E00-E02	1	1						
102	<i>Diabetes mellitus</i>	E10-E14	2							1

БРОЈ БОЛОЉЕЊА И СТАЊА У ЗДРАВСТВЕНОЈ ЗАШТИТИ ПРЕДШКОЛСКЕ ДЕЦЕ У БЕОГРАДУ У 2011. ГОДИНИ

Табела 18

Р. бр.	МОРБИДИТЕТНА ЛИСТА (МКБ - 10)	ШИФРА	ОПШТИНЕ							
			НОВИ БЕОГРАД	ОРЕНОВАЦ	ПАЛИУЛА	РАКОВИЦА	САВСКИ ВЕНАЦ	СОПОТ	СТАРИ ГРАД	ЧУКАРИЦА
0	1	2	12	13	14	15	16	17	18	19
103	Други поремећаји штитасте жлезде	E03-E04, E06-E07	5		2	3	3		1	
104	<i>Diabetes mellitus</i>	E10-E14	87	6	3	1	10			4
105	Потхрањеност	E40-E46	5	4	16	2				
106	<i>Avitaminosis A</i>	E50	7							
107	Други недостаци витамина	E51-E56	1			1	2			2
108	<i>Seguelae malnutritionis et deficientiae matritivarium alitiae</i>	E64	1	1	16				11	
109	<i>Obesitas</i>	E66	39	17	13	1	8	1		17
110	<i>Dehydratio et hypovolaemia</i>	E86		2	14		5			1
111	Други поремећаји жлезда са унутрашњим лучењем, исхране и метаболизма	E15-E35, E58-E63, E65, E67-E85, E87-E90	50	14	31	3	8	2	4	10
ГРУПА V	ДУШЕВНИ ПОРЕМЕЋАЈИ И ПОРЕМЕЋАЈИ ПОНАШАЊА	F00-F99	473	130	382	209	250	20	106	184
116	Поремећаји расположења (афективни поремећаји)	F30-F39	21		2	11	2			
117	Неуротски, стресогени и соматоформни поремећаји	F40-F48	22	4			2	1	1	
118	<i>Retardatio mentalis</i>	F70-F79	2	2	7	11				

БРОЈ БОБОЉЕЊА И СТАЊА У ЗДРАВСТВЕНОЈ ЗАШТИТИ ПРЕДШКОЛСКЕ ДЕЦЕ У БЕОГРАДУ У 2011. ГОДИНИ

Табела 18

Р. бр.	МОРБИДИТЕТНА ЛИСТА (МКБ - 10)	ШИФРА	ОПШТИНЕ							
			НОВИ БЕОГРАД	ОРЕНОВАЦ	ПАЛИТУЛА	РАКОВИЦА	САВСКИ ВЕНАЦ	СОПОТ	СТАРИ ГРАД	ЧУКАРИЦА
0	1	2	12	13	14	15	16	17	18	19
119	Други душевни поремећаји и поремећаји понашања	F04-F09, F50-F69, F80-F99	428	124	373	187	246	19	105	184
ГРУПА VI	БОЛЕСТИ НЕРВНОГ СИСТЕМА	G00-G99	189	32	39	31	10	7	2	20
120	Запаљенске болести централног нервног система	G00-G09		1	1	1				1
124	Epilepsia	G40-G41	125	13	31	26	6	5	1	11
125	Мигрена и друге главобоље	G43-G44	38	11	2	3	1		1	4
126	Ischaemia cerebri transitiva et syndromae affines	G45								
127	Поремећаји нерава, коренова живаца и снопова живаца	G50-G59	9	2	3					
128	Мождана парализа и други синдроми парализе	G80-G83	2	2	1		1			2
129	Друге болести нервног система	G10-G13, G21-G26, G31-G32, G36-G37, G46-G47, G60-G73, G90-G99	15	3	1	1	2	2		2
ГРУПА VII	БОЛЕСТИ ОКА И ПРИПОЈКА ОКА	H00-H59	2261	516	1946	1356	600	149	580	1254
130	Болести очног капка	H00-H01	86	34	189	64	18	1	9	35
131	Болести везијаче ока	H10-H13	2000	302	1406	1241	547	120	531	1103

БРОЈ БОЛОЊЕЊА И СТАЊА У ЗДРАВСТВЕНОЈ ЗАШТИТИ ПРЕДШКОЛСКЕ ДЕЦЕ У БЕОГРАДУ У 2011. ГОДИНИ

Табела 18

Р. бр.	МОРБИДИТЕТНА ЛИСТА (МКБ - 10)	ШИФРА	ОПШТИНЕ							
			НОВИ БЕОГРАД	ОБРЕНОВАЦ	ПАЛИЛУЛА	РАКОВИЦА	САВСКА ВЕНАЦ	СОПОТ	СТАРИ ГРАД	ЧУКАРИЦА
0	1	2	12	13	14	15	16	17	18	19
132	Болести бољаче и рођаче	H15-H19	11	5	194				5	
133	Катаракта и друга обољевања сочива	H25-H28			2			1		
134	Albatio retinae et ruptura retinae	H33		1						
135	Glaukoma	H40-H42	1	3	1	1				
136	Strabismus	H49-H50	24	24	32	29	6	1	5	7
137	Anomaliae refractionis et anomaliae accommodationis	H52	94	66	36	12	20	7	5	11
138	Amiurosis et amblyopia	H54	4		2	4				
139	Други поремећаји ока и припојка ока	H02-H06, H20-H22, H30-H32, H34-H36, H43-H48, H51, H53, H55-H59	41	81	84	5	9	19	25	98
ГРУПА VIII	БОЛЕСТИ УВА И БОЛЕСТИ МАСТОИДНОГ НАСТАВКА	H60-H95	6587	1146	2502	1817	894	148	1218	4629
140	Болести средњег уха и болести мастоидног наставка	H65-H75	4077	771	2236	1703	841	115	1090	4448
141	Surditas	H90-H91	54	9	2					
142	Друге болести уха и болести мастоидног наставка	H60-H62, H80-H83, H92-H95	2456	366	264	114	53	33	128	181

БРОЈ ОБОЉЕЊА И СТАЊА У ЗДРАВСТВЕНОЈ ЗАШТИТИ ПРЕДШКОЛСКЕ ДЕЦЕ У БЕОГРАДУ У 2011. ГОДИНИ

Табела 18

Р. бр.	МОРБИДИТЕТНА ЛИСТА (МКБ - 10)	ШИФРА	ОПШТИНЕ							
			НОВИ БЕОГРАД	ОБРЕНОВАЦ	ПАЛИУЛА	РАКОВИЦА	САВСКИ ВЕНАЦ	СОПОТ	СТАРИ ГРАД	ЧУКАРИЦА
0	1	2	12	13	14	15	16	17	18	19
ГРУПА IX	БОЛЕСТИ СИСТЕМА КРВОТОКА	I 00-I 99	67	16	14	2	2	1	2	12
144	Хроничне реуматичке болести срца	I 05-I 09		2						
145	Hipertensio arterialis essentialis (primaria)	I 10	32	4	5	1	1	1	1	6
146	Друге болести крвног притиска	I 11-I 15	1	1						
149	Embolia pulmonis	I 26	1							
150	Поремећаји спроводног система срца и аритмије срца	I 44-I 49	20	2	7	1	1	1		3
151	Insufficiencia cordis	I 50								
152	Друге болести срца	I 27-I 43, I 51-I 52	5		1					
153	Крварење у мозгу	I 60-I 62								
160	Друге болести артерије, артериола и капилара	I 71-I 72, I 77-I 79							1	
161	Запаљење вена, запаљење вена са тромбозом, емболија и тромбоза вена	I 80-I 82	2							
163	Haemorrhoides	I 84	6	1						1
164	Друге болести капилара	I 85-I 99		6	1					2

БРОЈ ОБОЛЕЊА И СТАЊА У ЗДРАВСТВЕНОЈ ЗАШТИТИ ПРЕДШКОЛСКЕ ДЕЦЕ У БЕОГРАДУ У 2011. ГОДИНИ

Табела 18

Р. бр.	МОРБИДИТЕТНА ЛИСТА (МКБ - 10)	ШИФРА	ОПШТИНЕ							
			НОВИ БЕОГРАД	ОБРЕНОВАЦ	ПАЛИУЛА	РАКОВИЦА	САВСКИ ВЕНАЦ	СОПОТ	СТАРИ ГРАД	ЧУКАРИЦА
0	I	2	12	13	14	15	16	17	18	19
ГРУПА X	БОЛЕСТИ СИСТЕМА ЗА ДИСАЊЕ	J00-J99	44357	11176	47685	24361	11525	4195	13067	41417
165	<i>Pharyngitis acuta et tonsillitis acuta</i>	J02-J03	19716	3901	17141	9514	5016	1289	5481	20327
166	<i>Laryngitis et tracheitis acuta</i>	J04	3432	585	3881	1055	314	30	896	3393
167	<i>Infectiones tractus respiratorii superioris multiplices acutae loci non specificatis</i>	J00-J01, J05-J06	11702	4197	15426	10275	3460	1620	4612	11629
168	<i>Influenza</i>	J10-J11	134	194	88	12	180	341	2	327
169	<i>Pneumonia</i>	J12-J18	501	49	871	252	72	21	158	274
170	<i>Bronchitis acuta et bronchiolitis acuta</i>	J20-J21	5569	1658	5193	2116	1899	700	1027	2306
171	<i>Sinusitis chronica</i>	J32	4	3	56				7	
172	<i>Друге болести носа и синуса носа</i>	J30-J31, J33-J34	510	170	932	409	340	50	218	620
173	<i>Morbi tonsillarum et vegetationum adenoidium chronici</i>	J35	945	171	410	228	136	125	64	580
174	<i>Друге болести горњег дела система за дисање</i>	J36-J39	11	4	58		3		1	17
175	<i>Запаљење душница, емфизем и друге обструктивне болести плућа</i>	J40-J44	263	20	3144	319	15	2	597	1666
176	<i>Asthma bronchiale</i>	J45-J46	1564	175	158	181	90	17	3	276

БРОЈ ОБОЉЕЊА И СТАЊА У ЗДРАВСТВЕНОЈ ЗАШТИТИ ПРЕДШКОЛСКЕ ДЕЦЕ У БЕОГРАДУ У 2011. ГОДИНИ

Табела 18

Р. бр.	МОРБИДИТЕТНА ЛИСТА (МКБ - 10)	ШИФРА	ОПШТИНЕ							
			НОВИ БЕОГРАД	ОРЕНОВАЦ	ПАЛИУЛА	РАКОВИЦА	САВСКИ ВЕНАЦ	СОПОТ	СТАРИ ГРАД	ЧУКАРИЦА
0	1	2	12	13	14	15	16	17	18	19
177	<i>Bronchiectasia</i>	J47	1		78				1	
178	<i>Pneumopniosis</i>	J60-J65								
179	<i>Друге болести система за дисање</i>	J22, J66-J99	5	49	249					2
ГРУПА XI	БОЛЕСТИ СИСТЕМА ЗА ВАРЕЊЕ	K00-K93	903	754	2987	398	556	172	245	1004
180	<i>Caries dentium</i>	K02	6	1		2		1	29	28
181	<i>Друге болести зуба и потпорних структура</i>	K00-K01, K03-K08	20	35		3	2	39	67	192
182	<i>Друге болести усне дупље, пљувачних жлезда и вилица</i>	K09-K14	193	64	178	77	24	23	51	149
183	<i>Ulcus ventriculi et ulcus duodeni</i>	K25-K27			1	1			1	
184	<i>Gastritis et duodenitis</i>	K29	21	6	4	2	4	1		1
185	<i>Друге болести једњака, желуца и дванаестопалачног црева</i>	K20-K23, K28, K30-K31	405	10	526	206	428	18	80	315
186	<i>Болести сленог црева</i>	K35-K38	13	3	5	1	7	2	4	2
187	<i>Hernia inguinalis</i>	K40	103	33	97	38	37	7	4	80
188	<i>Hernia femoralis</i>	K41-K46	10	7	4		1			8
189	<i>Morbus Crohn et colitis ulcerosa</i>	K50-K51	8		4	7	3			

БРОЈ ОБОЉЕЊА И СТАЊА У ЗДРАВСТВЕНОЈ ЗАШТИТИ ПРЕДШКОЛСКЕ ДЕЦЕ У БЕОГРАДУ У 2011. ГОДИНИ

Табела 18

Р. бр.	МОРБИДИТЕТНА ЛИСТА (МКБ - 10)	ШИФРА	ОПШТИНЕ							
			НОВИ БЕОГРАД	ОБРЕНОВАЦ	ПАЛИЛУЛА	РАКОВИЦА	САВСКИ ВЕНАЦ	СОПОТ	СТАРИ ГРАД	ЧУКАРИЦА
0	1	2	12	13	14	15	16	17	18	19
190	<i>Neus paralyticus et obstructio intestinalis, sine hemia</i>	K56		3		1				
191	<i>Diverticulosis intestini</i>	K57								
192	Друге болести црева и потрбушине	K52-K55, K58-K67	90	586	2124	55	43	79	5	187
194	Друге болести јетре	K71-K77	1		2					
195	<i>Cholelithiasis et cholecystitis</i>	K80-K81		1						
196	Акутно запаљење и друге болести гуштераче	K85-K86								
197	Друге болести система за варење	K82-K83, K87-K93	33	5	42	5	7	2	4	42
ГРУПА XII	БОЛЕСТИ КОЖЕ И ПОТКОЖНОГ ТКИВА	L00-L90	1788	1181	2688	1384	802	318	682	2861
198	Инфекције коже и поткожног ткива	L00-L08	873	318	1126	430	303	94	209	1132
199	Друге болести коже и поткожног ткива	L10-L99	915	863	1562	954	499	224	473	1729
ГРУПА XIII	БОЛЕСТИ МИШИЊНО-КОЖНОГ СИСТЕМА И ВЕЗИВНОГ ТКИВА	M00-M99	319	118	116	107	90	47	13	82
200	Запаљење зглобова	M05-M14	15	3	5		6		1	
201	Дегенеративно обољење зглоба	M15-M19	2						2	
202	Стечени деформитети удова и кичме	M20-M21	2	2	11	4	11	23		1

БРОЈ ОБОЉЕЊА И СТАЊА У ЗДРАВСТВЕНОЈ ЗАШТИТИ ПРЕДШКОЛСКЕ ДЕЦЕ У БЕОГРАДУ У 2011. ГОДИНИ

Табела 18

Р. бр.	МОРБИДИТЕТНА ЛИСТА (МКБ - 10)	ШИФРА	ОПШТИНЕ							
			НОВИ БЕОГРАД	ОПРЕНОВАЦ	ПАЛИУЛА	РАКОВИЦА	САВСКИ ВЕНАЦ	СОПОТ	СТАРИ ГРАД	ЧУКАРИЦА
0	1	2	12	13	14	15	16	17	18	19
203	Друга обољења зглобова	M00-M03, M22-M25	14	34	12	7	19	1		9
204	Системска обољења везивног ткива	M30-M36	2		3	18				1
205	Поремећаји вратног и другог међупршиљеног диска	M50-M51	1			21		1		
206	Друга обољења леђа	M40-M49, S3-M54	244	43	47	41	34	11	6	23
207	Болести меког ткива	M60-M79	28	33	15	15	12	8	3	42
208	Поремећај структуре и густине костију	M80-M85	4		1		1			
209	Osteomyelitis	M86	3		20					
210	Друге болести мишићно-коштаног система и болесног ткива	M87-M99	4	3	2	1	7	3	1	6
ГРУПА XIV	БОЛЕСТИ МОКРАЉНО-ПОЛНОГ СИСТЕМА	N00-N99	1538	593	1769	929	362	142	428	1511
211	Акутни и прогресивни бубрежни синдроми	N00, N01	3					2		11
212	Друге болести гломерула бубрега	N02-N08	12	3	1	1	1		1	9
213	Болести канала бубрега и међубелијског ткива	N10-N16	81	61	39	36	47	3	7	69
214	Недовољна функција бубрега	N17-N19	2							

БРОЈ ОБОЉЕЊА И СТАЊА У ЗДРАВСТВЕНОЈ ЗАШТИТИ ПРЕДШКОЛСКЕ ДЕЦЕ У БЕОГРАДУ У 2011. ГОДИНИ

Табела 18

Р. бр.	МОРБИДИТЕТНА ЛИСТА (МКБ - 10)	ШИФРА	ОПШТИНЕ							
			НОВИ БЕОГРАД	ОБРЕНОВАЦ	ПАЛИУЛА	РАКОВИЦА	САВСКИ ВЕНАЦ	СОПОТ	СТАРИ ГРАД	ЧУКАРИЦА
0	I	2	12	13	14	15	16	17	18	19
215	Мокраћни каменци	N20-N23	6	2				25		1
216	Cystitis	N30	877	210	490	692	128	54	317	791
217	Друге болести система за мокрење	N25-N29, N31-N39	288	120	1006	4	80	19	2	433
218	Hyperplasia prostatica	N40								
219	Morbo prostaticae alii	N41-N42								
220	Hydrocele et spermatocele	N43	6	6	13	28	6	3	4	2
221	Phymosis et paraphimosis	N47	221	46	130	89	59	18	57	135
222	Друге болести мушких полних органа	N44-N46, N48-N51	29	112	76	76	28	7	21	32
223	Болести дојке	N60-N64	4	8			1	1		
233	Друга обољења полно-мокраћног пута	N82, N84-N90, N93-N94, N96, N98-N99	9	25	14	3	12	10	19	28
ГРУПА XVI	СТАЊЕ У ПОРОЂАЈНОМ ПЕРИОДУ	P00-P96	2	27	8		29			56
245	Оштећења плода и новорођенчета због болести мајке и компликације трудноће, трудова и порођаја	P00-P04					1			
246	Поремећај у току трудноће и развоја плода	P05-P07		6						

БРОЈ БОЛЕЊА И СТАЊА У ЗДРАВСТВЕНОЈ ЗАШТИТИ ПРЕДШКОЛСКЕ ДЕЦЕ У БЕОГРАДУ У 2011. ГОДИНИ

Табела 18

Р. бр.	МОРБИДИТЕТНА ЛИСТА (МКБ - 10)	ШИФРА	ОПШТИНЕ							
			НОВИ БЕОГРАД	ОРЕНОВАЦ	ПАЛИЛУЛА	РАКОВИЦА	САВСКИ ВЕНАЦ	СОПОТ	СТАРИ ГРАД	ЧУКАРИЦА
0	1	2	12	13	14	15	16	17	18	19
247	<i>Порођајне повреде код новорођенчета</i>	P10-P15					3			3
248	<i>Nuroxia intrauterina et aspruxia neonatalis</i>	P20-P21					4			
249	<i>Друге сметње дисања у порођајном периоду</i>	P22-P28					2			
250	<i>Урођена инфекција и паразитарне болести</i>	P35-P37								
251	<i>Друге специфичне инфекције у порођајном периоду</i>	P38-P39		2	4		4			45
252	<i>Morbus haemolyticus fetus et neonati</i>	P55								
253	<i>Друга стања у порођајном периоду</i>	P08, P38-P39, P50-P54, P56-P96	2	19	4		15			8
ГРУПА XVIII	УРОЂЕНЕ НАКАЗНОСТИ ДЕФОРМАЦИЈЕ И ХРОМОЗОМСКЕ НЕНОРМАЛНОСТИ	Q00-Q99	193	181	245	185	204	33	20	131
254	<i>Spina bifida</i>	Q05		4	1			1		1
255	<i>Друге урођене аномалије нервног система</i>	Q00-Q04, Q06-Q07	3	1		2	8	1	1	
256	<i>Урођене аномалије крвотока</i>	Q20-Q28		16	7	5	7	3	9	3
257	<i>Labium leporinum et palatoschisis</i>	Q35-Q37		4	2		2	2		
258	<i>Agnesia, atresia et stenosis intestini tenus congenita</i>	Q41								

БРОЈ БОЛОЉЕЊА И СТАЊА У ЗДРАВСТВЕНОЈ ЗАШТИТИ ПРЕДШКОЛСКЕ ДЕЦЕ У БЕОГРАДУ У 2011. ГОДИНИ

Табела 18

Р. бр.	МОРБИДИТЕТНА ЛИСТА (МКБ - 10)	ШИФРА	ОПШТИНЕ							
			НОВИ БЕОГРАД	ОРЕНОВАЦ	ПАЛИЛУЛА	РАКОВИЦА	САВСКИ ВЕНАЦ	СОПОТ	СТАРИ ГРАД	ЧУКАРИЦА
0	1	2	12	13	14	15	16	17	18	19
259	Друге урођене аномалије система за варење	Q38-Q40,Q42-Q45		16		6	6			10
260	Стуртогсхизмус	Q53	7	28	5	15	5	3	2	6
261	Друге аномалије полно-мокрајног система	Q50-Q52,Q54-Q64	10	23	20	20	14	3	2	9
262	Deformationes coxae congenitae	Q65		9	24	7	6	3		13
263	Deformationes pedis congenitae	Q66	163	45	95	114	62	7	5	76
264	Друге урођене аномалије и деформације мишићно-коштаног система	Q67-Q79	3	27	86	10	90	7	1	8
265	Друге урођене аномалије	Q10-Q18,Q30-Q34, Q80-Q89	7	6	3	6	4	3		4
266	Хромозомске ненормалности	Q90-Q99		2	2					1
ГРУПА ХVIII	СИМПТОМИ, ЗНАЦИ И ПАТОЛОШКИ КЛИНИЧКИ И ЛАБОРАТОРИЈСКИ НАЛАЗИ	R00-R99	4343	3548	10484	1454	1064	594	978	3380
267	<i>Dolor abdominalis et pelvis</i>	R10	653	312	511	682	97	128	37	393
268	<i>Febris sauae ingotae</i>	R50	1339	1652	2720	492	305	97	178	555
270	Други симптоми, знаци и ненормални клинички и лабораторијски налази	R00-R09,R11-R49, R51-R53, R55-R99	2351	1584	7253	280	662	369	763	2432

БРОЈ ОБОЛЕЊА И СТАЊА У ЗДРАВСТВЕНОЈ ЗАШТИТИ ПРЕДШКОЛСКЕ ДЕЦЕ У БЕОГРАДУ У 2011. ГОДИНИ

Табела 18

Р. бр.	МОРБИДИТЕТНА ЛИСТА (МКБ - 10)	ШИФРА	ОПШТИНЕ							
			НОВИ БЕОГРАД	ОРЕНОВАЦ	ПАЛИУЛА	РАКОВИЦА	САВСКА ВЕНАЦ	СОПОТ	СТАРИ ГРАД	ЧУКАРИЦА
0	1	2	12	13	14	15	16	17	18	19
ГРУПА XIX	ПОВРЕДЕ, ТРОВАЊА И ПОСЛЕДИЦЕ ДЕЛОВАЊА СПОЉНИХ ФАКТОРА	S00-T98	1539	1290	1970	1081	396	179	287	1618
271	<i>Fractura cranii et ossium faciei</i>	S02	5	8	29	110	2		2	4
272	<i>Преломи врата, грудног коша и карлице</i>	S12,S22,S32,T08	1		12		1		1	
273	<i>Fractura femoris</i>	S72			2		2	1		1
274	<i>Преломи других костију уда</i>	S42,S52,S62,S82, S 92, T10, T12	160	42	49	13	23	12	10	56
275	<i>Fracturae regionum corporis multiplicitium</i>	T02	3				2			
276	<i>Специфична и вишеструка уганућа, расцени и утичућа</i>	S03, S13, S23, S33, S43, S53, S63, S73, S83, S93, T03	148	33	46	92	31	1	23	41
277	<i>Laesio traumatica oculi et orbitae</i>	S05		4	2	7	1		1	15
278	<i>Laesio traumatica intracranialis</i>	S06	1	5		2	3			2
279	<i>Друге повреде унутрашњих органа</i>	S26-S27,S36-S37	3			7	2			
280	<i>Ударне повреде и специфичне, вишеструке повреде са ампутацијом</i>	S07-S08, S17-S18, S28, S38, S47-S48, S57-S58, S67-S68, S77-S78, S87-S88, S97-S98, T04-T05		5	2		1	2	1	2

БРОЈ ОБОЉЕЊА И СТАЊА У ЗДРАВСТВЕНОЈ ЗАШТИТИ ПРЕДШКОЛСКЕ ДЕЦЕ У БЕОГРАДУ У 2011. ГОДИНИ

Табела 18

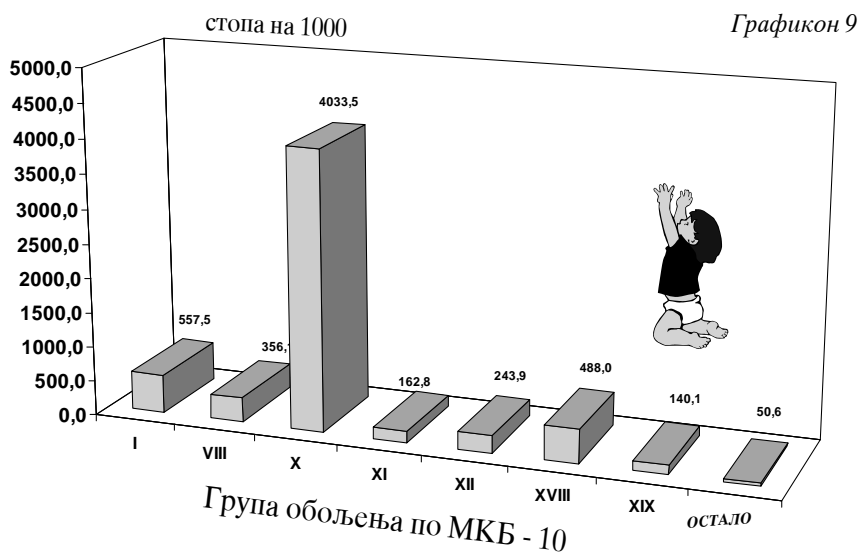
Р. бр.	МОРБИДИТЕТНА ЛИСТА (МКБ - 10)	ШИФРА	ОПШТИНЕ							
			НОВИ БЕОГРАД	ОБРЕНОВАЦ	ПАЛИУЛА	РАКОВИЦА	САВСКА ВЕНАЦ	СОПОТ	СТАРИ ГРАД	ЧУКАРИЦА
0	1	2	12	13	14	15	16	17	18	19
281	Друге специфичне, неспецифичне и вишеструке повреде	S00-S01, S04, S09-S11, S14-S16, S19-S21, S24-S25, S29-S31, S34-S35, S39-S41, S44-S46, S49-S51, S54-S56, S59-S61, S64-S66, S69-S71, S74-S76, S79-S81, S84-S86, S89-S91, S94-S96, S99, T00-T01, T06-T07, T09, T11, T13-T14	886	1078	1646	759	280	106	209	1215
282	Утицаји страног тела унетог преко природног отвора	T15-T19	5	32	10	4	11	4	29	36
283	Олекотине и нагризи	T20-T32	27	58	152	81	25	4	4	107
284	Тровања дрогама и биолошким супстанцама	T36-T50	286	4	1		1		2	16
285	Токсична дејства супстанци немедицинског порекла	T51-T65	13	4		2		5		1
286	Синдром лошег поступања	T74		1						
287	Други неспецифични утицаји спољних узрока	T33-T35, T66-T73, T75-T78	1	5	19	2	6	32	2	3
288	Неке ране компликације повреда и компликације хирушког и медицинског лечења неklasификоване на другом месту	T79-T88		11		2	5			5

БРОЈ ОБОЉЕЊА И СТАЊА У ЗДРАВСТВЕНОЈ ЗАШТИТИ ПРЕДШКОЛСКЕ ДЕЦЕ У БЕОГРАДУ У 2011. ГОДИНИ

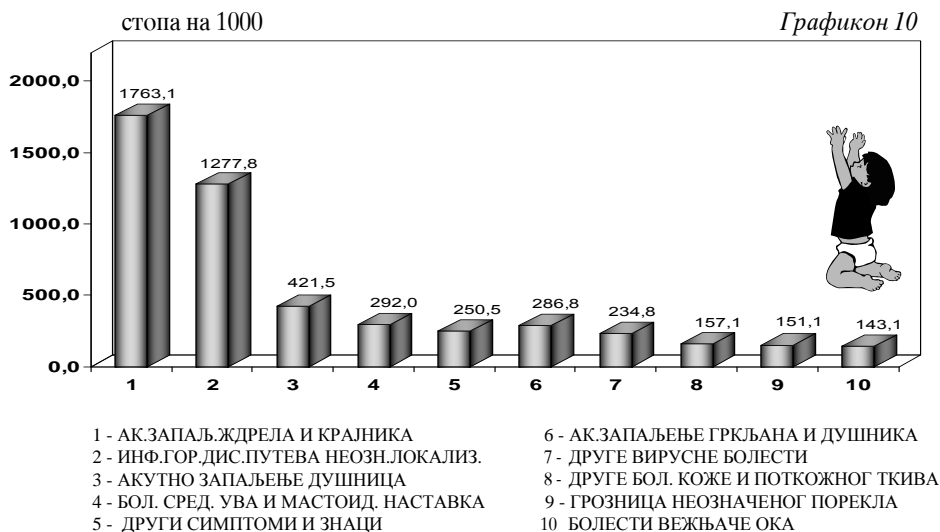
Табела 18

Р. бр.	МОРБИДИТЕТНА ЛИСТА (МКБ - 10)	ШИФРА	ОПШТИНЕ								
			НОВИ БЕОГРАД	ОРЕНОВАЦ	ПАЛИТУЛА	РАКОВИЦА	САВСКИ ВЕНАЦ	СОПОТ	СТАРИ ГРАД	ЧУКАРИЦА	
0	1	2	12	13	14	15	16	17	18	19	
289	Последице повреда, тровања и друге последице спољних узрока	T90-T98							12	3	114
ГРУПА XXI	ФАКТОРИ КОЈИ УТИЧУ НА ЗДРАВСТВЕНО СТАЊЕ И КОНТАКТ СА ЗДРАВСТВЕНОМ СЛУЖБОМ	Z00-Z99	11471	4601	36719	7132	15936	4191	10682	8953	
290	Лица која траже здравствене услуге ради прегледа и испитивања	Z00-Z13	8687	1777	21325	4997	11656	1289	10093	6516	
292	Остала лица потенцијално здравствено угрожена заразном болешћу	Z20,Z22-Z29	32	2246	1560	1080	2641	2416		8	
295	Живорођена деца према месту рођења	Z38	1155	530	1744	566	98	166	589	1659	
297	Лица у здравственим службама ради одређених третмана и здравствене заштите	Z40-Z54	47	3	2399	13	1			107	
298	Лица у здравственим службама из других разлога	Z31-Z33, Z37, Z55-Z99	1550	45	9691	476	1540	320		663	
ГРУПА I-XXI	УКУПНО	A00-T98, Z00-Z99	85936	28595	114091	45973	35241	10682	30865	74748	

**УТВРЂЕНА ОБОЉЕЊА И СТАЊА У ОСНОВНОЈ ЗДРАВСТВЕНОЈ
ЗАШТИТИ ДЕЦЕ ПРЕДШКОЛСКОГ УЗРАСТА ПРЕМА ГРУПАМА
ОБОЉЕЊА У БЕОГРАДУ У 2011. ГОДИНИ**



**ДЕСЕТ НАЈЧЕШЋИХ ОБОЉЕЊА И СТАЊА У ОСНОВНОЈ
ЗДРАВСТВЕНОЈ ЗАШТИТИ ДЕЦЕ ПРЕДШКОЛСКОГ УЗРАСТА
У БЕОГРАДУ У 2011. ГОДИНИ**



**ЗДРАВСТВЕНА
ЗАШТИТА ДЕЦЕ
ШКОЛСКОГ УЗРАСТА
И ОМЛАДИНЕ**

5

Здравствену заштиту деце школског узраста и омладине обезбеђивало је 173 лекара, од којих су 83,2% специјалисти и 204 медицинске сестре-техничара. Показатељи рада и коришћења здравствене службе израчунати су на број деце према попису из 2002. године (234.496). Ниво кадровске обезбеђености ове популационе групације је задовољавајући, са око 1355 деце по 1 тиму, који чине 1 лекар и 1,2 медицинска сестра.

У 2011. години свако дете је имало 2,5 епизода лечења због болести или повреде, са око 1,6 посета по епизоди. Код медицинске сестре-техничара, везано за инјекциону терапију, превијање или неке друге интервенције, било је просечно 0,8 посета по детету. На сваку прву посету лекару, било је 0,3 посете медицинској сестри.

Достављени подаци који се односе на превентивне активности и саветовалишни рад, једино су комплетни за систематске и контролне прегледе, а недостају и непотпуни су, као и свих година уназад, подаци о саветовању са родитељима, наставницима и обиласку школа (није уједначен начин евидентирања и извештавања).

Систематским прегледима је обухваћено око 91,2% ученика непарних разреда основних и средњих школа. Најчешћа утврђена патолошка стања као и прошлих година су: деформације стопала и кичменог стуба, лоше телесно држање и зубни каријес.

Регистровано је свега 1.265, тј. 0,5% деце школског узраста и омладине ометене у психофизичком развоју. Из општина Барајево, Врачар, Младеновац, Обреновац, Сопот и Чукарица није пријављен ни један случај деце ометене у развоју. Међу узроцима онеспособљености као најчешћи се наводе сметње вида, комбиноване сметње, психичка заосталост и говорне сметње.

У служби за здравствену заштиту школске деце и омладине у току године утврђено је просечно 2,3 обољења по детету. Пет водећих група болести (не рачунајући групу Фактори који утичу на здравствено стање и контакт са здравственом службом) чине око 83,6% укупног морбидитета и имају следеће вредности стопа обољевања:

- болести система за дисање (1303/1000),
- симптоми, знаци и патолошки клинички и лабораторијски налази (201/1000),
- заразне и паразитарне болести (193/1000),
- повреде, тровања и последице деловања спољних фактора (134/1000),
- болести коже и поткожног ткива (83/1000).

Подаци који су приказани у табелама овог поглавља добијени су на основу Извештаја службе за здравствену заштиту школске деце и омладине (обр. бр. 3-4-60).

**МЕДИЦИНСКИ РАДНИЦИ У ЗДРАВСТВЕНОЈ ЗАШТИТИ ДЕЦЕ ШКОЛскоГ УЗРАСТА И ОМЛАДИНЕ У ДОМОВИМА
ЗДРАВЉА У БЕОГРАДУ ПРЕМА СТРУЧНОЈ СПРЕМИ У 2011. ГОДИНИ**

Табела 19

Р. бр.	ЗДРАВСТВЕНА УСТАНОВА	УКУПНО	МЕДИЦИНСКИ РАДНИЦИ										
			ЛЕКАРИ				ВИША СТРУЧНА СПРЕМА		СРЕДЊА СТРУЧНА СПРЕМА		ОД ТОГА		
			СВЕГА	СПЕЦИЈА-ЛИСТИ	НА СПЕЦИЈА-ЛИЗАЦИЈИ	ОПШТЕ МЕДИЦИНЕ	СВЕГА	МЕДИЦИНСКЕ СЕСТРЕ-ТЕХНИЧАРИ	СВЕГА	МЕДИЦИНСКЕ СЕСТРЕ-ТЕХНИЧАРИ	СВЕГА	МЕДИЦИНСКЕ СЕСТРЕ-ТЕХНИЧАРИ	
													4
0	1	2	3	4	5	6	7	8	9	10	17	187	187
	УКУПНО	377	173	144	8	21	17	17	187	187			
1	ДОМ ЗДРАВЉА "Др Милорад Влајковић" - БАРАЉЕВО	6	3	3								3	3
2	ДОМ ЗДРАВЉА "ВОЈКОВОАЦ"	30	13	13			2	2	15			15	15
3	ДОМ ЗДРАВЉА "ВРАЧАР"	17	8	8			1	1	8			8	8
4	ДОМ ЗДРАВЉА "ТРОЦКА"	23	10	7	1	2	1	1	12			12	12
5	ДОМ ЗДРАВЉА "ЗВЕЗДАРА"	28	13	9		4	4	4	11			11	11
6	ДОМ ЗДРАВЉА "ЗЕМУН"	56	24	20		4	2	2	30			30	30
7	ДОМ ЗДРАВЉА "Др Ђорђе Ковачевић" - ЛАЗАРЕВАЦ	12	6	2	1	3			6			6	6
8	ДОМ ЗДРАВЉА "МЛАДЕНОВАЦ"	11	5	5					6			6	6
9	ДОМ ЗДРАВЉА "НОВИ БЕОГРАД"	49	24	23		1	2	2	23			23	23
10	ДОМ ЗДРАВЉА "ОБРЕНОВАЦ"	17	8	1	3	4			9			9	9
11	ДОМ ЗДРАВЉА "Др Милутин Ивковић" - ПАЛЛУЛА	36	16	14	2		2	2	18			18	18
12	ДОМ ЗДРАВЉА "РАКОВИЦА"	20	10	8	1	1	2	2	8			8	8
13	ДОМ ЗДРАВЉА "САВСКИ ВЕНАЦ"	13	7	6		1	1	1	5			5	5
14	ДОМ ЗДРАВЉА "СОПОТ"	5	2	2					3			3	3
15	ДОМ ЗДРАВЉА "СТАРИ ГРАД"	19	9	9					10			10	10
16	ДОМ ЗДРАВЉА "Др Симо Милошевић" - ЧУКАРИЦА	35	15	14		1			20			20	20

**БРОЈ ПОСЕТА У ЗДРАВСТВЕНОЈ ЗАШТИТИ ШКОЛСКЕ ДЕЦЕ И ОМЛАДИНЕ У ДОМОВИМА ЗДРАВЉА
У БЕОГРАДУ У 2011. ГОДИНИ**

Табела 20

Р. бр.	ЗДРАВСТВЕНА УСТАНОВА	ПОСЕТЕ У ОРДИНАЦИЈИ											КУЋНЕ ПОСЕТЕ	
		УКУПНО	СВЕГА	ПРВЕ ПОСЕТЕ КОД ЛЕКАРА						КОД ОСТАЛИХ МЕДИЦИНСКИХ РАДНИКА	ЛЕКАРА	ОСТАЛИХ МЕДИЦИНСКИХ РАДНИКА		
				ОД ТОГА ПРЕМА СТАРОСТИ ДЕЦЕ										
				до 6 година	7 - 9 година	10 - 14 година	15 - 19 година	20 и више година	8					
2	3	4	5	6	7	8	9	10	11					
0	1	УКУПНО	918427	576352	27367	144752	195913	207029	1291	189991	22	2		
1	ДОМ ЗДРАВЉА "Др Милорад Влаковић" - БАРАЉЕВО	12969	9164	129	2862	3720	2453			4915				
2	ДОМ ЗДРАВЉА "ВОЈДОВАЦ"	76119	47486	2719	10346	16523	17835	63		7327				
3	ДОМ ЗДРАВЉА "ВРАЧАР"	33798	20655	2073	4382	7196	6975	29		3479				
4	ДОМ ЗДРАВЉА "ТРОЈКА"	51947	32913		9316	13036	10243	318		9783	1	2		
5	ДОМ ЗДРАВЉА "ЗВЕЗДАРА"	55644	35442	91	10052	12164	13127	8		8035				
6	ДОМ ЗДРАВЉА "ЗЕМЉИ"	114613	75910	4266	18139	26766	26739			22579				
7	ДОМ ЗДРАВЉА "Др Ђорђе Ковачевић" - ЛАЗАРЕВАЦ	41936	27020		8053	9994	8430	543		26723	18			
8	ДОМ ЗДРАВЉА "МЛАДЕНОВАЦ"	27526	17031		2981	7448	6602			7751				
9	ДОМ ЗДРАВЉА "НОВИ БЕОГРАД"	104294	62586	2706	16992	17908	24834	146		21272				
10	ДОМ ЗДРАВЉА "ОБРЕНОВАЦ"	36605	18037	8	4651	6410	6953	15		10233				
11	ДОМ ЗДРАВЉА "Др Миодулин Ивковић" - ПАЛЛУЛА	98689	73386	4274	19341	24783	24988			20202				
12	ДОМ ЗДРАВЉА "РАКОВИЦА"	62342	39783		10522	14307	14954			13730				
13	ДОМ ЗДРАВЉА "САВСКИ ВЕНАЦ"	29599	16577	1922	2654	4370	7578	53		3495	3			
14	ДОМ ЗДРАВЉА "СОПОТ"	11799	7324		1614	3117	2477	116		3392				
15	ДОМ ЗДРАВЉА "СТАРИ ГРАД"	51206	25879	2499	6146	6400	10834			7565				
16	ДОМ ЗДРАВЉА "Др Симо Милошевић" - ЧУКАРИЦА	109341	67159	6680	16701	21771	22007			19510				

**БРОЈ ПОСЕТА САВЕТОВАЛИШТУ У ЗДРАВСТВЕНОЈ ЗАШТИТИ ДЕЦЕ ШКОЛСКОГ УЗРАСТА И ОМЛАДИНЕ
У ДОМОВИМА ЗДРАВЉА У БЕОГРАДУ У 2011. ГОДИНИ**

Табела 21

Р. бр.	ЗДРАВСТВЕНА УСТАНОВА	ВРСТА ПОСЕТЕ						
		1	2	3	4	5	6	7
0								
	УКУПНО		82228	78289	7539	91	208	886
1	ДОМ ЗДРАВЉА "Др Милорад Влајковић" - БИРАЧЕВО		947	2058				
2	ДОМ ЗДРАВЉА "ВОЈДОВАЦ"		6765	5547				
3	ДОМ ЗДРАВЉА "ВРАЧАР"		6796	4588				
4	ДОМ ЗДРАВЉА "ТРОЦКА"		3431	4071	15	3	49	20
5	ДОМ ЗДРАВЉА "ЗВЕЗДАРА"		6224	9789				
6	ДОМ ЗДРАВЉА "ЗЕМЉИ"		10216	9407			62	861
7	ДОМ ЗДРАВЉА "Др Ђорђе Ковачевић" - ЛАЗАРЕВАЦ		2783	3275				
8	ДОМ ЗДРАВЉА "МЛАДЕНОВАЦ"		1547	1072				
9	ДОМ ЗДРАВЉА "НОВИ БЕОГРАД"		9083	6071	4030			
10	ДОМ ЗДРАВЉА "ОБРЕНОВАЦ"		4259	4176	2991			
11	ДОМ ЗДРАВЉА "Др Милутиш Пековић" - ПАЛИЛУЛА		6726	1246	183			
12	ДОМ ЗДРАВЉА "РАКОВИЦА"		3875	6867				
13	ДОМ ЗДРАВЉА "САВСКИ ВЕНАЦ"		4394	6217	320	88	13	
14	ДОМ ЗДРАВЉА "СОПОТ"		899	332			12	
15	ДОМ ЗДРАВЉА "СТАРИ ГРАД"		6496	5989			72	5
16	ДОМ ЗДРАВЉА "Др Симо Милошевић" - ЧУКАРИЦА		7787	7584				

БРОЈ И ПРОЦЕНАТ ДЕЦЕ И ОМЛАДИНЕ ПРЕМА ВРСТИ СТАЊА УТВРЂЕНОГ СТАЊА УТВРЂЕНОГ ПРИ СИСТЕМАТКИМ ПРЕГЛЕДИМА У ЗДРАВСТВЕНОЈ ЗАШТИТИ ДЕЦЕ ШКОЛСКОГ УЗРАСТА И ОМЛАДИНЕ У ДОМОВИМА ЗДРАВЉА У БЕОГРАДУ ШКОЛСКЕ 2010. - 2011. ГОДИНЕ

Табела 2.2

Р. бр.	ВРСТА СТАЊА	УТВРЂЕНО СТАЊЕ	БРОЈ И ПРОЦЕНАТ ШКОЛСКЕ ДЕЦЕ И ОМЛАДИНЕ							
			УКУПНО				У ОСНОВНИМ ШКОЛАМА			
			БРОЈ	%	БРОЈ	%	БРОЈ	%	БРОЈ	%
0	1	2	3	4	5	6	7	8		
	УКУПНО	УКУПНО ШКОЛСКЕ ДЕЦЕ И ОМЛАДИНЕ	86501	100	57931	100	28570	100	100	
		ПРЕГЛЕДАНО	78896	91,21	53476	92,31	25420	88,97	88,97	
1	ЧИСТОЋА ТЕЛА	ДОБРА	77568	98,32	52425	98,03	25143	98,91		
		ЛОША	1328	1,68	1051	1,97	277	1,09		
2	ВАШЉИВОСТ	ПРИСУТНА	214	0,27	213	0,40	1	0,00		
3		ДОБРО	65412	82,91	44906	83,97	20506	80,67		
	ТЕЛЕСНО ДРЖАЊЕ	ЛОШЕ	13484	17,09	8570	16,03	4914	19,33		
4	ТЕЛЕСНА РАЗВИЈЕНОСТ	ДОБРА	69377	87,93	47007	87,90	22370	88,00		
		СРЕДЊА	5492	6,96	3463	6,48	2029	7,98		
		ЛОША	4027	5,10	3006	5,62	1021	4,02		
5	ТЕЛЕСНА УХРАЊЕНОСТ	ДОБРА	65194	82,63	43924	82,14	21270	83,67		
		СРЕДЊА	8313	10,54	5741	10,74	2572	10,12		
		ЛОША	5389	6,83	3811	7,13	1578	6,21		
6	ДЕФОРМАЦИЈЕ КИЧМЕНОГ СТУБЊА	КИФОЗА	5135	6,51	3236	6,05	1899	7,47		
		ИЗРАЖЕНА	295	0,37	190	0,36	105	0,41		
		НАЗНАЧЕНА	5719	7,25	3620	6,77	2099	8,26		
		ИЗРАЖЕНА	463	0,59	331	0,62	132	0,52		
		НАЗНАЧЕНА	474	0,60	225	0,42	249	0,98		
7	ЛОРДОЗА	ИЗРАЖЕНА	129	0,16	101	0,19	28	0,11		
	ПРИСУТНА	2614	3,31	1811	3,39	803	3,16			
8	ДЕФОРМАЦИЈА ГРУДНОГ КОША	ПРИСУТНА	19153	24,28	15033	28,11	4120	16,21		
9	ДЕФОРМАЦИЈА ДРУГИХ ДЕЛОВА СТОПАЛА	ЈЕДНОСТРАНО	22	0,03	14	0,03	8	0,03		
		ОБОСТРАНО	50	0,06	38	0,07	12	0,05		

БРОЈ И ПРОЦЕНАТ ДЕЦЕ И ОМЛАДИНЕ ПРЕМА ВРСТИ СТАЊА УТВРЂЕНОГ ПРИ СИСТЕМАТСКИМ ПРЕГЛЕДИМА У ЗДРАВСТВЕНОЈ ЗАШТИТИ ДЕЦЕ ШКОЛСКОГ УЗРАСТА И ОМЛАДИНЕ У ДОМОВИМА ЗДРАВЉА У БЕОГРАДУ ШКОЛСКЕ 2010. - 2011. ГОДИНЕ

Табела 22 - наставак 1

Р. бр.	ВРСТА СТАЊА	УТВРЂЕНО СТАЊЕ	УКУПНО				У ОСНОВНИМ ШКОЛАМА				У СРЕДЊИМ ШКОЛАМА					
			БРОЈ		%		БРОЈ		%		БРОЈ		%			
			3	4	5	6	7	8								
0	1	2														
10	СМЕТЉЕ ВИДА И МОТИЛИТЕТА	СТРАБИЗМ	453	0,57	365	0,68	88	0,35								
		НИСТАМУС	263	0,33	245	0,46	18	0,07								
		СЛЕПИЛО ЗА БОЈЕ	62	0,08	7	0,01	55	0,22								
11	ОШТЕЋЕЊЕ СЛУХА	ОСТАЛО	3772	4,78	2179	4,07	1593	6,27								
		ЈЕДНОСТРАНО	43	0,05	36	0,07	7	0,03								
		ОБОСТРАНО	185	0,23	179	0,33	6	0,02								
12	КАРИЕС	ПРВИ СТУПАЊ	4863	6,16	3632	6,79	1231	4,84								
		ДРУГИ СТУПАЊ	325	0,4	249	0,47	76	0,30								
13	ПАРАДЕНТОПАТИЈА	ПРИСУТНА	29	0,04	20	0,04	9	0,04								
14	ОРТОПЕДСКЕ АНОМАЛИЈЕ	ПРИСУТНЕ	652	0,83	489	0,91	163	0,64								
15	СРЧАНЕ МАНЕ	КОНТЕНГИРАНЕ	616	0,78	410	0,77	206	0,81								
		СТЕЧЕНЕ	597	0,76	432	0,81	165	0,65								
16	НЕДОВОЉНА ПСИХИЧКА РАЗВИЈЕНОСТ	ПРИСУТНЕ	313	0,40	310	0,58	3	0,01								
17	ГОВОРНЕ МАНЕ	ПРИСУТНЕ	1331	1,69	1250	2,34	81	0,32								
		ИСКЉУД 10 gr %	99	0,13	99	0,19										
		ОД 10 - 13 gr %	2494	3,16	2477	4,63	17	0,07								
18	ХЕМОГЛОБИН	ИЗНАД 13 gr %	464	0,59	464	0,87										
		ПОЗИТИВАН	3	0,00	3	0,01										
		НЕГАТИВАН	1505	1,91	1505	2,81										
19	АЛБУМИН У МОКРАЂИ	ПОЗИТИВАН	16	0,02	16	0,03										
		НЕГАТИВАН	1377	1,75	1377	2,57										
		СТОПЦИ НА ЦРВЕНЕ ПАРАЗИТЕ	2537	3,22	1690	3,16	847	3,33								
20	АЛЕРГИЈСКА ОБОЈЉА	ПРИСУТНА	9746	12,35	7327	13,70	2419	9,52								
		НИСУ ПРИСУТНА	1393	1,77	807	1,51	586	2,31								
21	СВА ОСТАЛА ХРОНИЧНА ПАТ. СТАЊА	ПРИСУТНА														

**ДЕЦА ОМЕТЕНА У ПСИХОФИЗИЧКОМ РАЗВОЈУ ОТКРИВЕНА У ЗДРАВСТВЕНОЈ ЗАШТИТИ ДЕЦЕ ШКОЛСКОГ
УЗРАСТА У ДОМОВИМА ЗДРАВЉА У 2011. ГОДИНИ**

Табела 23

Р. бр.	ОНЕСПОСОБЉЕНОСТ	РЕХАБИЛИТАЦИЈА	СТАРОСТ	СВЕГА	ДОМ ЗДРАВЉА НА ОПШТИНИ															
					БАРАЛЕВО	ВОЖДОВАЦ	БРАЧАР	ПРОЦКА	ЗЕМУН	ЗВЕЗДАРА	ЛАЗАРЕВАЦ	МЛАДЕ-НОВАЦ	НОВИ БЕОГРАД	ОБЕНО-ВАЦ	ПАЛИУЛА	РАКОВИЦА	САРСКИ ВЕНАЦ	СОПОТ	СТАР ГРАД	ЧУКАРИЦА
0	1	2	3	4	5	6	7	8	9	10	11	12	13	14	15	16	17	18	19	20
		СВЕГА	7-14 ГОДИНА ПРЕКО 15 ГОДИНА	890 375	25 13	2	360 174	41 34	7 26	113 25	23 17	120								
	УКУПНО	СТАЛНА	7-14 ГОДИНА ПРЕКО 15 ГОДИНА	686 279	23 13	2	271 115	41 34	7 26	98 17	10 9	23 17	120							
		ПРИВР-ЕМЕНА	7-14 ГОДИНА ПРЕКО 15 ГОДИНА	204 96	2		89 49	83 21		15 14	15 12									
		СВЕГА	7-14 ГОДИНА ПРЕКО 15 ГОДИНА	243 103			175 79	7 8		10 6	1 2		42							
1	СМЕТЊЕ ВИДА	СТАЛНА	7-14 ГОДИНА ПРЕКО 15 ГОДИНА	199 76			138 57	6 1	7 8	6 2			42							
		ПРИВР-ЕМЕНА	7-14 ГОДИНА ПРЕКО 15 ГОДИНА	44 27			37 22	2 1		4 4	1									
		СВЕГА	7-14 ГОДИНА ПРЕКО 15 ГОДИНА	149 51	1	1	119 34	1 1	1 1	6 2	3 3	12 10	4							
2	СМЕТЊЕ СЛУХА	СТАЛНА	7-14 ГОДИНА ПРЕКО 15 ГОДИНА	144 48	1	1	117 32	1 1	1 1	5 2	1 2	12 10	4							
		ПРИВР-ЕМЕНА	7-14 ГОДИНА ПРЕКО 15 ГОДИНА	5 3			2 2			1 1	2									

**ДЕЦА ОМЕТЕНА У ПСИХОФИЗИЧКОМ РАЗВОЈУ ОТКРИВЕНА У ЗДРАВСТВЕНОЈ ЗАШТИТИ ДЕЦЕ ШКОЛСКОГ
УЗРАСТА У ДОМОВИМА ЗДРАВЉА У 2011. ГОДИНИ**

Табела 23 - наставак 1

Р. бр.	ОНЕСПОСОБЉЕНОСТ	РЕХАБИЛИТАЦИЈА	СТАРОСТ	СВЕГА	ДОМ ЗДРАВЉА НА ОПШТИНИ																
					БАРАЛЕВО	ВОЖДОВАЦ	ВРАЧАР	ГРОЦКА	ЗЕМУН	ЗВЕЗДАРА	ЛАЗАРЕВАЦ	МЛАДЕ-НОВАЦ	НОВИ БЕОГРАД	ОРЕНО-ВАЦ	ПАТИЛЈУЛА	РАКОВИЦА	САВСКИ ВЕНАЦ	СОПОТ	СТАР ГРАД	ЧУКАРИЦА	
0	1	2	3	4	5	6	7	8	9	10	11	12	13	14	15	16	17	18	19	20	
3	ПСИХИЧКА ЗАСТАЛОСТ	СВЕГА	7-14 ГОДИНА ПРЕКО 15 ГОДИНА	206		6			9	98					70	6			17		
		СТАЛНА	7-14 ГОДИНА	140		6			8	40						66	3				17
		ПРИВРЕМЕНА	ПРЕКО 15 ГОДИНА	50		4			8	24				10		2	2				
4	ТЕЛЕСНИ ИНВАЛИДИТЕТ	СВЕГА	7-14 ГОДИНА ПРЕКО 15 ГОДИНА	17		4		1	7						1					4	
		СТАЛНА	7-14 ГОДИНА	13		4		1	3							1					4
		ПРИВРЕМЕНА	ПРЕКО 15 ГОДИНА	9		3			4					1		1					
5	ГОВОРНЕ СМЕТЉЕ	СВЕГА	7-14 ГОДИНА ПРЕКО 15 ГОДИНА	106		7			8	45	21				9	2				14	
		СТАЛНА	7-14 ГОДИНА	77		5										6	1				14
		ПРИВРЕМЕНА	ПРЕКО 15 ГОДИНА	45					8	10	19			4		3		1			
6	ТЕЛЕСНИ ИНВАЛИДИТЕТ	СВЕГА	7-14 ГОДИНА ПРЕКО 15 ГОДИНА	29		2			8	15					3	1					
		СТАЛНА	7-14 ГОДИНА	20					6	10						2	2				
		ПРИВРЕМЕНА	ПРЕКО 15 ГОДИНА	11					6	5											

**ДЕЦА ОМЕТЕНА У ПСИХОФИЗИЧКОМ РАЗВОЈУ ОТКРИВЕНА У ЗДРАВСТВЕНОЈ ЗАШТИТИ ДЕЦЕ ШКОЛСКОГ
УЗРАСТА У ДОМОВИМА ЗДРАВЉА У 2011. ГОДИНИ**

Табела 23 - наставак 2

Р. бр.	ОНЕСПОСОБЊЕНОСТ	РЕХАБИЛИТАЦИЈА	СТАРОСТ	СВЕГА	ДОМ ЗДРАВЉА НА ОПШТИНИ																
					БАРАЛЕВО	ВОЈЉУВАЦ	ВРАЧАР	ГРОЦКА	ЗЕМУН	ЗВЕЗДАРА	ЛАЗАРЕВАЦ	МЛАДЕ-НОВАЦ	НОВИ БЕОГРАД	ОРЕНО-ВАЦ	ПАТИЉЛА	РАКОВИЦА	САВКИ ВЕНАЦ	СОПОТ	СТАР ГРАД	ЧУКАРИЦА	
0	1	2	3	4	5	6	7	8	9	10	11	12	13	14	15	16	17	18	19	20	
6	СВЕГА	7-14 ГОДИНА		21	4	4							3		4	6			4		
		ПРЕКО 15 ГОДИНА		16	5									4		4	3				
	СТАЛНА	7-14 ГОДИНА		17	4									3		3				4	
		ПРЕКО 15 ГОДИНА		14	5									4		3	2				
ПРИВРЕМЕНА	7-14 ГОДИНА		4												1	3					
	ПРЕКО 15 ГОДИНА		2												1	1					
7	СВЕГА	7-14 ГОДИНА		4											2	2					
		ПРЕКО 15 ГОДИНА		1													1				
	СТАЛНА	7-14 ГОДИНА		4												2	2				
		ПРЕКО 15 ГОДИНА		1													1				
ПРИВРЕМЕНА	7-14 ГОДИНА															1					
	ПРЕКО 15 ГОДИНА																				
8	СВЕГА	7-14 ГОДИНА		144	3			42	22	12			3		11	5	11			35	
		ПРЕКО 15 ГОДИНА		66	1			17	18	6			6		11	7					
	СТАЛНА	7-14 ГОДИНА		92	3			5	14	12			3		9		11			35	
		ПРЕКО 15 ГОДИНА		36	1			6	13	6			6		4						
ПРИВРЕМЕНА	7-14 ГОДИНА		52				37	8						2	5						
	ПРЕКО 15 ГОДИНА		30				11	5						7	7						

БРОЈ ОБОЉЕЊА И СТАЊА У ЗДРАВСТВЕНОЈ ЗАШТИТИ ШКОЛСКЕ ДЕЦЕ У БЕОГРАДУ У 2011. ГОДИНИ

Табела 24

Р. бр.	МОРБИДИТЕТНА ЛИСТА (МКБ - 10)	ШИФРА	СВЕГ А	СТАРОСТ ДЕЦЕ				
				до 6 година	7 - 9 година	10 - 14 година	15 - 19 година	20 и више година
0	1	2	3	4	5	6	7	8
ГРУПА I-XIX	УКУПНО БЕОГРАД	A00 - T98	536740	19864	144148	180218	191410	1100
ГРУПА I	ЗАРАЗНЕ БОЛЕСТИ И ПАРАЗИТАРНЕ БОЛЕСТИ	(A00 - B99)	45203	1180	11545	14999	17407	72
004	<i>Amoebiasis</i>	A06						
005	<i>Diarrhoea et gastroenteritis</i>	A09	2649	76	545	902	1125	1
006	Друге заразне болести	A02, A04, A05, A07-A08	9967	261	1952	3296	4453	5
007	<i>Tuberculosis pulmonis</i>	A15-A16	36		7	17	12	
016	<i>Infectio meningococcica</i>	A39	1		1			
017	<i>Septicaemia</i>	A40-A41	1			1		
018	Друге бактеријске болести	A21-A22, A24-A28, A31-A32, A38, A42-49	265	28	129	61	47	
022	<i>Infectio gonococcica</i>	A54	1				1	
023	<i>Infectiones sexuales chlamydales</i>	A55-A56	1				1	
024	Друге инфекције претежно пренете полным путем	A57-A64	7				6	1
030	<i>Encephalitis viralis</i>	A83-A86						
032	Друге артоподне вирусне грознице хеморагијске грознице	A90-A94, A96-A99	1238			1238		
033	<i>Infectiones herpesvirales</i>	B00	709	25	172	239	273	
034	<i>Varicella et Herpes zoster</i>	B01-B02	3895	229	2078	1147	441	
035	<i>Morbilli</i>	B05	30		6	24		
036	<i>Rubela</i>	B06						
037	<i>Hepatitis acuta B</i>	B16	2			1	1	

БРОЈ ОБОЉЕЊА И СТАЊА У ЗДРАВСТВЕНОЈ ЗАШТИТИ ШКОЛСКЕ ДЕЦЕ У БЕОГРАДУ У 2011. ГОДИНИ

Табела 24

Р. бр.	МОРБИДИТЕТНА ЛИСТА (МКБ - 10)	ШИФРА	СВЕТ А	СТАРОСТ ДЕЦЕ						
				до 6 година	7 - 9 година	10 - 14 година	15 - 19 година	20 и више година		
0	1	2	3	4	5	6	7	8		
038	Друга вирусна жутица	B15, B17-B19	28		3	12	13			
040	Parotitis	B26	9		3	2	4			
041	Друге вирусне болести	A81, A87-A89, B03-B04, B07-B09, B25, B27-B34	23949	490	6003	7197	10205	54		
042	Mycoses	B35-B49	1634	47	375	561	641	10		
047	Infectiones trematodicae aliae	B66								
048	Echinococcosis	B67								
052	Ankylostomiasis	B76								
053	Друге хелминтијазе	B68-B71, B75, B77-B83	204	9	89	78	28			
057	Друге заразне болести и паразитарне болести	A65-A67, A69-A70, A74, A77-A79, B58-B64, B85-B89, B94, B99	577	15	182	223	156	1		
ГРУПА II	ТУМОРИ	C00 - D48	1194	4	117	388	678	7		
059	Neoplasma malignum oesophagi	C15	1				1			
063	Neoplasma malignum hepatis et ductuum biliarum intrahepaticorum	C15	5				5			
065	Други злоћудни тумори органа за варење	C17, C23-C24, C26	3			1	2			
069	Злоћудни тумор кости и зглобне хрскавице	C40-C41	22			16	6			
070	Melanoma malignum cutis	C43	2				2			
072	Злоћудни тумори везивног и меког ткива	C45-C49	1				1			
073	Neoplasma malignum mammae	C50	1				1			
078	Други злоћудни тумори мушких полних органа	C60, C62-C63	2				2			
081	Neoplasma malignum oculi et adnexorum oculi	C69	2	1	1					

БРОЈ ОБОЉЕЊА И СТАЊА У ЗДРАВСТВЕНОЈ ЗАШТИТИ ШКОЛСКЕ ДЕЦЕ У БЕОГРАДУ У 2011. ГОДИНИ

Табела 24

Р. бр.	МОРБИДИТЕТНА ЛИСТА (МКБ - 10)	ШИФРА	СВЕТ А	СТАРОСТ ДЕЦЕ				
				до 6 година	7 - 9 година	10 - 14 година	15 - 19 година	20 и више година
0	I	2	3	4	5	6	7	8
082	<i>Neoplasma malignum cerebri</i>	C71	4			2		
084	Други секундарни, злоћудни тумори неозначених других локација	C73-C80, C97	4		1			3
085	<i>Morbus Hodgkin</i>	C81	2					2
086	<i>Lymphoma non Hodgkin</i>	C82-C85	1			1		
087	<i>Leucemia</i>	C91-C95	27		5	11	11	
088	Други злоћудни тумори лимфне жлезде, крвене лозе и средних ткива	C88-C90, C96	2			1		1
089	<i>Carcinoma in situ cervicis uteri</i>	D06	2			1		1
090	<i>Neoplasma benignum cutis</i>	D22-D23	475	1	38	161	274	1
091	<i>Neoplasma benignum mammae</i>	D24	38		3	5	29	1
093	<i>Neoplasma benignum ovarii</i>	D27	14			2	12	
094	<i>Neoplasma benignum uterini</i>	D30	2					2
095	<i>Neoplasma benigna cerebri et systematis nervosi, centralis partium aliorum</i>	D33	4		1	3		
096	Доброћудни тумори, други тумори "in situ" и тумори неизвесног и непознатог исхода	D00-D05, D07-D21, D26, D28-D29, D31-D32, D34-D48	580	3	68	183	321	5
ГРУПА III	БОЛЕСТИ КРВИ И БОЛЕСТИ КРВОТВОРНИХ ОРГАНА И ПОРЕМЕЊА ЈИ ИМУНИТЕТА	D50-D89	2352	66	534	659	1064	29
097	<i>Anaemia sideropenica</i>	D50	2176	65	489	608	985	29
098	Друге слабокрвности	D51-D64	62		16	17	29	
099	Хеморагијска стања и друге болести крви и крвотворних органа	D65-D77	101	1	26	28	46	

БРОЈ ОБОЉЕЊА И СТАЊА У ЗДРАВСТВЕНОЈ ЗАШТИТИ ШКОЛСКЕ ДЕЦЕ У БЕОГРАДУ У 2011. ГОДИНИ

Табела 24

Р. бр.	МОРБИДИТЕТНА ЛИСТА (МКБ - 10)	ШИФРА	СВЕГ А	СТАРОСТ ДЕЦЕ				
				до 6 година	7-9 година	10-14 година	15-19 година	20 и више година
0	I	2	3	4	5	6	7	8
100	Неки поремећаји имуног система	D80-D89	13		3	6	4	
ГРУПА IV	БОЛЕСТИ ЖЛЕЗДА СА УНУТРАШЊИМ ЛУЧЕЊЕМ, ИСХРАНЕ И МЕТАБОЛИЗМА	E00-E90	3540	19	493	1412	1612	4
101	Поремећаји штитасте жлезде због недостатка јода	E00-E02	32			13	19	
102	Thyreotoxicosis	E05	24		2	3	19	
103	Други поремећаји штитасте жлезде	E03-E04, E06-E07	274	2	22	78	171	1
104	Diabetes mellitus	E10-E14	348		51	120	177	
105	Потхрањеност	E40-E46	69		7	15	47	
106	Avitaminosis A	E50	35		3	17	14	1
107	Други недостаци витамина	E51-E56	3		1	1	1	
108	Seguelae malnutritionis et deficientiae materiae nutritivae	E64	9		1	7	1	
109	Obesitas	E66	2207	14	315	944	932	2
110	Dehydratio et hypovolaemia	E86	30	1	8	9	12	
111	Други поремећаји жлезда са унутрашњим лучењем, исхране и метаболизма	E15-E35, E38-E63, E65, E67-E85, E87-E70	509	2	83	205	219	
ГРУПА V	ДУШЕВНИ ПОРЕМЕЋАЈИ И ПОРЕМЕЋАЈИ ПОНАШАЊА	F00-F99	2905	125	583	791	1396	10
113	Disordines mentales et disordines morum propter usum alcoholis (Alcoholism)	F10	11				11	
114	Душевни поремећаји и поремећаји понашања узроковани употребом дрога	F11-F19	60			6	54	
115	Схизофренија, схизоитски поремећаји, суманути поремећаји	F20-F29	77		2	17	58	

БРОЈ ОБОЉЕЊА И СТАЊА У ЗДРАВСТВЕНОЈ ЗАШТИТИ ШКОЛСКЕ ДЕЦЕ У БЕОГРАДУ У 2011. ГОДИНИ

Табела 24

Р. бр.	МОРБИДИТЕТНА ЛИСТА (МКБ - 10)	ШИФРА	СВЕТ А	СТАРОСТ ДЕЦЕ				
				до 6 година	7 - 9 година	10 - 14 година	15 - 19 година	20 и више година
0	1	2	3	4	5	6	7	8
116	Поремећаји расположења (ефективни поремећаји)	F30-F39	308	1	16	69	219	3
117	Неуротски, стресогени и соматоформни поремећаји	F40-F48	458	7	43	115	290	3
118	Retardatio mentalis	F70-F79	75		12	29	34	
119	Други душевни поремећаји и поремећаји понашања	F04-F09, F50-F69, F80-F99	1916	117	510	555	730	4
ГРУПА VI	БОЛЕСТИ НЕРВНОГ СИСТЕМА	G00-G99	2622	13	352	841	1410	6
120	Запаљењске болести централног нервног система	G00-G09	8	1	2	2	3	
123	Sclerosis multiplex	G35	23		2		21	
124	Epilepsia	G40-G41	904	4	156	319	425	
125	Мигрена и друге главобоље	G43-G44	1270	4	151	362	748	5
126	Ischaemia cerebri transitiva et syndromae affines	G45	2			1	1	
127	Поремећаји нерава, коренови живаца и снопова живаца	G50-G59	68		8	22	38	
128	Мождана парализа и други синдроми парализе	G80-G83	68		7	29	31	1
129	Друге болести нервног система	G10-G13, G21-G26, G31-G32, G36-G37, G46-G47, G60-G73, G90-G99	279	4	26	106	143	
ГРУПА VII	БОЛЕСТИ ОКА И ПРИПОЈКА ОКА	H00-H59	10257	423	3113	3414	3294	13
130	Болести очног капка	H00-H01	1341	39	287	455	560	
131	Болести вежњаче ока	H10-H13	5459	312	1952	1678	1507	10
132	Болести боњаче и роњаче	H15-H19	56		9	19	28	
133	Катаракта и друга обољења сочива	H25-H28	6		2	1	3	
134	Ablatio retinae et ruptura retinae	H33	1				1	
135	Glaucoma	H40-H42	140	1	98	26	15	

БРОЈ ОБОЉЕЊА И СТАЊА У ЗДРАВСТВЕНОЈ ЗАШТИТИ ШКОЛСКЕ ДЕЦЕ У БЕОГРАДУ У 2011. ГОДИНИ

Табела 24

Р. бр.	МОРБИДИТЕТНА ЛИСТА (МКБ - 10)	ШИФРА	СВЕТ А	СТАРОСТ ДЕЦЕ				
				до 6 година	7 - 9 година	10 - 14 година	15 - 19 година	20 и више година
0	1	2	3	4	5	6	7	8
136	<i>Strabismus</i>	H49-H50	200	6	66	83	45	
137	<i>Anomaliae refractionis et anormaliae accommodationis</i>	H52	1821	17	395	739	668	2
138	<i>Amalgosis et amblyopia</i>	H54	33		5	14	14	
139	Други поремећаји ока и припојка ока	H02-H06, H20-H22, H30-H32, H34-H36, H43-H48, H51, H53, H55-H59	1200	48	299	399	453	1
ГРУПА VIII	БОЛЕСТИ УВА И БОЛЕСТИ МАСТОИДНОГ НАСТАВКА	H60-H95	19253	2008	6326	6422	4462	35
140	Болезни средњег ува и болести мастоидног наставка	H65-H75	13171	1577	4584	4333	2663	14
141	<i>Surditas</i>	H90-H91	91	2	20	35	34	
142	Друге болести ува и болести мастоидног наставка	H60-H62, H80-H83, H92-H95	5991	429	1722	2054	1765	21
ГРУПА IX	БОЛЕСТИ СИСТЕМА КРВОТОКА	I 00-I 99	2154	14	302	648	1181	9
144	Хроничне реуматске болести срца	I 05-I 09	24			9	15	
145	<i>Hipertensio arterialis essentialis (primaria)</i>	I 10	616	1	24	146	439	6
146	Друге болести крвног притиска	I 11-I 15	18		1	5	12	
148	Друге исхемијске болести	I 20, I 23-I 25	3			2	1	
149	<i>Embollia pulmonis</i>	I 26	1			1		
150	Поремећаји спроводног система срца и аритмије срца	I 44-I 49	257	5	36	81	135	
151	<i>Insufficiencia cordis</i>	I 50	1				1	
152	Друге болести срца	I 27-I 43, I 51-I 52	299		26	85	188	
153	Крварења у мозгу	I 60-I 62	1		1			
155	<i>Aporplexia cerebri</i>	I 64	1				1	

БРОЈ ОБОЉЕЊА И СТАЊА У ЗДРАВСТВЕНОЈ ЗАШТИТИ ШКОЛСКЕ ДЕЦЕ У БЕОГРАДУ У 2011. ГОДИНИ

Табела 24

Р. бр.	МОРБИДИТЕТНА ЛИСТА (МКБ - 10)	ШИФРА	СВЕГ А	СТАРОСТ ДЕЦЕ									
				до 6 година	7 - 9 година	10 - 14 година	15 - 19 година	20 и више година					
0	I	2	3	4	5	6	7	8					
158	Morbi vasorum periphericorum alii	173	3			1	2						
159	Embollia arteriarum et thrombosis arteriarum	173	1			1							
160	Друге болести артерија, артериола и капилара	171-172, 177-179	21		4	6	11						
161	Запаљење вена, запаљење вена са тромбозом, емболија и тромбозе вена	180-182	289		141	112	36						
162	Varices venarum extremitatum inferiorum	183	18			2	16						
163	Haemorrhoides	184	130	2	16	28	82	2					
164	Друге болести крвотока	185-199	471	6	53	169	242	1					
ГРУПА X	БОЛЕСТИ СИСТЕМА ЗА ДИСАЊЕ	J00-J99	305575	11977	88948	102318	101757	575					
165	Pharyngitis acuta et tonsillitis acuta	J02-J03	131561	4443	38907	44978	42949	284					
166	Laryngitis et tracheitis acuta	J04	13053	379	4068	4652	3927	27					
167	Infectiones tractus respiratorii superioris multiplices acutae loci non specificati	J00-J01, J05-J06	108304	5280	29571	34386	38960	107					
168	Influenza	J10-J11	5032	85	1291	1786	1868	2					
169	Pneumonia	J12-J18	2420	69	779	769	796	7					
170	Bronchitis acuta et bronchiolitis acuta	J20-J21	22585	987	7657	7622	6254	65					
171	Sinusitis chronica	J32	370	2	60	131	174	3					
172	Друге болести носа и синуса носа	J30-J31, J33-J34	9603	339	2517	3356	3353	38					
173	Morbi tonsillarum et vegetationum adenoidium chronici	J35	1738	70	732	491	445						
174	Друге болести горњег дела система за дисање	J36-J39	1246	39	273	537	382	15					
175	Запаљење душница, емфизем и друге обструктивне болести плућа	J40-J44	4913	213	1559	1775	1352	14					
176	Asthma bronchiale	J45-J46	4164	69	1347	1655	1083	10					

БРОЈ ОБОЉЕЊА И СТАЊА У ЗДРАВСТВЕНОЈ ЗАШТИТИ ШКОЛСКЕ ДЕЦЕ У БЕОГРАДУ У 2011. ГОДИНИ

Табела 24

Р. бр.	МОРБИДИТЕТНА ЛИСТА (МКБ - 10)	ШИФРА	СВЕТ А	СТАРОСТ ДЕЦЕ				
				до 6 година	7 - 9 година	10 - 14 година	15 - 19 година	20 и више година
0	I	2	3	4	5	6	7	8
177	<i>Bronchiectasia</i>	J47	14		2	5	7	
179	Друге болести система за дисање	J22, J66-J99	572	2	185	175	207	3
ГРУПА XI	БОЛЕСТИ СИСТЕМА ЗА ВАРЕЊЕ	K00-K93	18002	460	3636	5104	8769	33
180	<i>Caries dentium</i>	K02	96	2	22	27	45	
181	Друге болести зуба и потпорних структура	K00-K01, K03-K08	457	20	93	139	201	4
182	Друге болести усне дупље, пљувачних жлезда и вилица	K09-K14	1304	65	397	415	423	4
183	<i>Ulcus ventriculi et ulcus duodeni</i>	K25-K27	145		10	48	87	
184	<i>Gastritis et duodenitis</i>	K29	565		78	160	324	3
185	Друге болести једњака, желуца и дванаестопалачног црева	K20-K23, K28, K30-K31	10187	246	1907	2655	5361	18
186	Болести слезог црева	K35-K38	227	3	50	93	81	
187	<i>Hernia inguinalis</i>	K40	225	13	102	54	56	
188	<i>Hernia femoralis</i>	K41-K46	33	2	4	14	13	
189	<i>Morbus Crohn et colitis ulcerosa</i>	K50-K51	56	1	5	13	37	
190	<i>Iteus paralyticus et obstructio intestinalis,sine hernia</i>	K56	3		2	1		
191	<i>Diverticulosis intestini</i>	K57	3			2	1	
192	Друге болести црева и потрбушине	K52-K55, K58-K67	4214	104	896	1378	1833	3
193	<i>Morbus hepatis alcoholitus</i>	K70	49				49	
194	Друге болести јемпе	K71-K77	19		1	8	9	1
195	<i>Cholelithiasis et cholecystitis</i>	K80-K81	20			4	16	

БРОЈ ОБОЉЕЊА И СТАЊА У ЗДРАВСТВЕНОЈ ЗАШТИТИ ШКОЛСКЕ ДЕЦЕ У БЕОГРАДУ У 2011. ГОДИНИ

Табела 24

Р. бр.	МОРБИДИТЕТНА ЛИСТА (МКБ - 10)	ШИФРА	СВЕГ А	СТАРОСТ ДЕЦЕ				
				до 6 година	7 - 9 година	10 - 14 година	15 - 19 година	20 и више година
0	1	2	3	4	5	6	7	8
196	Акутно запаљење и друге болести гуштераче	K85-K86	102		2	3	97	
197	Друге болести система за варење	K82-K83, K87-K93	297	4	67	90	136	
ГРУПА XII	БОЛЕСТИ КОЖЕ И ПОТКОЖНОГ ТКИВА	L00-L90	19551	779	4963	6396	7320	93
198	Инфекције коже и поткожног ткива	L00-L08	8628	306	2383	2684	3235	20
199	Друге болести коже и поткожног ткива	L10-L99	10923	473	2580	3712	4085	73
ГРУПА XIII	БОЛЕСТИ МИШИЊНО-КОШТАНОГ СИСТЕМА И ВЕЗИВНОГ ТКИВА	M00-M99	9558	63	1326	3950	4197	22
200	Запаљење зглобова	M05-M14	134		21	50	63	
201	Дегенеративно обољење зглобова	M15-M19	37			14	23	
202	Стечени деформитети удова и кичме	M20-M21	852	19	262	248	323	
203	Друга обољења зглобова	M00-M03, M22-M25	753	7	91	291	361	3
204	Системска обољења везивног ткива	M30-M36	74	1	9	41	23	
205	Поремећаји вратног и другог међупришљеског диска	M50-M51	152		25	66	60	1
206	Друга обољења леђа	M40-M49, M53-M54	5761	27	660	2543	2520	11
207	Болести меког ткива	M60-M79	1427	8	198	537	681	3
208	Поремећај структуре и густине костију	M80-M85	51		12	20	19	
209	Osteomyelitis	M86	4		1	2	1	
210	Друге болести мишићно-коштаног система и везивног ткива	M87-M99	313	1	47	138	123	4
ГРУПА XIV	БОЛЕСТИ МОКРАЉНО-ПОЛНОГ СИСТЕМА	N00-N99	14524	388	3118	3858	7122	38
211	Акутни и прогресивни бубрежни синдроми	N00,N01	12		6	3	3	

БРОЈ ОБОЉЕЊА И СТАЊА У ЗДРАВСТВЕНОЈ ЗАШТИТИ ШКОЛСКЕ ДЕЦЕ У БЕОГРАДУ У 2011. ГОДИНИ

Табела 24

Р. бр.	МОРБИДИТЕТНА ЛИСТА (МКБ - 10)	ШИФРА	СВЕТ А	СТАРОСТ ДЕЦЕ				
				до 6 година	7 - 9 година	10 - 14 година	15 - 19 година	20 и више година
0	1	2	3	4	5	6	7	8
212	Друге болести гломерула бубрега	N02-N08	68	3	23	22	20	
213	Болести канала бубрега и међубелијског ткива	N10-N16	139	12	49	35	43	
214	Недовољна функција бубрега	N17-N19	17		4	5	8	
215	Мокраћни каменци	N20-N23	178		16	52	110	
216	Cystitis	N30	5886	208	1612	1824	2236	6
217	Друге болести система за мокрење	N25-N29, N31-N39	2818	112	821	821	1044	20
219	Morbi prostatae alii	N41-N42	3		1		2	
220	Hydrocele et spermatocele	N43	85	1	13	32	39	
221	Phymosis et paraphimosis	N47	628	30	288	210	100	
222	Друге болести мушких полних органа	N44-N46, N48-N51	396	9	99	156	128	4
223	Болести дојке	N60-N64	170		18	59	93	
224	Salpingitis et oophoritis	N70	37			4	33	
225	Cervicitis uteri	N72	5				5	
226	Друга запаљења женских карличних органа	N71, N73-N77	229	6	79	53	88	3
229	Morbi ovarii, tubae uterinae et parametriti non inflammatorii	N83	13			1	12	
230	Поремећаји менструације	N91-N92	655		10	141	502	2
233	Друге болести полно-мокраћног система	N82, N84-N90, N93-N94, N96, N98-N99	3185	7	79	440	2656	3
ГРУПА XVII	УРОЂЕНЕ НАКАЗНОСТИ ДЕФОРМАЦИЈЕ И ХРОМОЗОМСКЕ НЕНОРМАЛНОСТИ	Q00-Q99	1511	37	355	647	471	1
254	Spina bifida	Q05	7		4		3	
255	Друге урођене аномалије нервног система	Q00-Q04, Q06-Q07	8	1	3	1	3	
256	Урођене аномалије крвотока	Q20-Q28	73		21	30	22	

БРОЈ ОБОЉЕЊА И СТАЊА У ЗДРАВСТВЕНОЈ ЗАШТИТИ ШКОЛСКЕ ДЕЦЕ У БЕОГРАДУ У 2011. ГОДИНИ

Табела 24

Р. бр.	МОРБИДИТЕТНА ЛИСТА (МКБ - 10)	ШИФРА	СВЕТ А	СТАРОСТ ДЕЦЕ				
				до 6 година	7 - 9 година	10 - 14 година	15 - 19 година	20 и више година
0	I	2	3	4	5	6	7	8
257	<i>Labium leporinum et palatoschisis</i>	Q35-Q37	99	2	9	64	24	
259	Друге урођене аномалије система за варење	Q38-Q40, Q42-Q45	15		4	6	5	
260	<i>Cleftocleftismus</i>	Q53	93	1	52	31	9	
261	Друге аномалије полно-мокрајног система	Q50-Q52, Q54-Q64	143	6	60	53	24	
262	<i>Deformatioes coxae congenitae</i>	Q65	23	1	3	8	11	
263	<i>Deformatioes pedis congenitae</i>	Q66	550	12	126	251	160	1
264	Друге урођене аномалије деформације мишићно-коштаног система	Q67-Q79	234	5	32	115	82	
265	Друге урођене аномалије	Q10-Q18, Q30-Q34, Q80-Q89	243	9	37	82	115	
266	Хормонске ненормалности	Q90-Q99	23		4	6	13	
ГРУПА XVIII	СИМПТОМИ, ЗНАЦИ И ПАТОЛОШКИ КЛИНИЧКИ И ЛАБОРАТОРИЈСКИ НАДАЗИ	R00-R99	47176	1782	12229	15260	17839	66
267	<i>Dolor abdominalis et pelvis</i>	R10	12550	294	2814	4240	5187	15
268	<i>Febris sausaе ingotae</i>	R50	5648	480	2169	1605	1394	
270	Други симптоми, знаци и ненормални клинички и лабораторијски надаци	R00-R09, R11-R49, R51-R53, R55-R99	28978	1008	7246	9415	11258	51
ГРУПА XIX	ПОВРЕДЕ, ТРОВАЊА И ПОСЛЕДИЦЕ ДЕЛОВАЊА СПОЉНИХ ФАКТОРА	S00-T98	31363	526	6208	13111	11431	87
271	<i>Fractura cranii et ossium faciei</i>	S02	157	5	21	47	83	1
272	Преломи врата, грудног коша и карлице	S12, S22, S32, T08	37		10	14	13	
273	<i>Fractura femoris</i>	S72	32		2	16	14	
274	Преломи других костију уда	S42, S52, S62, S82, S92, T10, T12	2120	18	371	1052	676	3

БРОЈ ОБОЉЕЊА И СТАЊА У ЗДРАВСТВЕНОЈ ЗАШТИТИ ШКОЛСКЕ ДЕЦЕ У БЕОГРАДУ У 2011. ГОДИНИ

Табела 24

Р. бр.	МОРБИДИТЕТНА ЛИСТА (МКБ - 10)	ШИФРА	СВЕТ А	СТАРОСТ ДЕЦЕ				
				до 6 година	7 - 9 година	10 - 14 година	15 - 19 година	20 и више година
0	I	2	3	4	5	6	7	8
275	<i>Fracturae regionis corporis multiplex</i>	T02	46		10	16	20	
276	Специфична и вишеструка уганућа, расцепи и утиснућа	S03, S13, S23, S33, S43, S53, S63, S73, S83, S93, S05	4359	53	552	1736	2008	10
277	<i>Laesio traumatica oculi et orbitae</i>	S06	87	1	16	40	30	
278	<i>Laesio traumatica intracranialis</i>	S26-S27, S36-S37	41	3	10	13	15	
279	Друге повреде унутрашњих органа	S07-S08, S17-S18, S28, S38, S47-S48, S57-S58, S67-S68, S77-S78, S87-S88, S97-S98, T04-T05	8		1	4	3	
280	Ударне повреде и специфичне, вишеструке повреде са амутацијом	S00-S01, S04, S09-S11, S14-S16, S19-S21, S24-S25, S29-S31, S34-S35, S39-S41, S44-S46, S49-S51, S54-S56, S59-S61, S64-S66, S69-S71, S74-S76, S79-S81, S84-S86, S89-S91, S94-S96, S99, T00-T01, T06-T07, T09, T11, T13-T14	15		6	4	5	
281	Друге специфичне, неспецифичне и вишеструке повреде		22985	393	4855	9668	8009	60
282	Утицај страног тела узетог преко природног отпора	T15-T19	169	7	39	58	65	
283	Опекотине и нагизи	T20-T32	690	23	176	221	263	7
284	Тровање дрогама и биолошким субстанцама	T36-T50	20		2	8	10	
285	Токсична дејства субстанци и немедицинског порекла	T51-T65	53		11	16	26	
286	Синдром лошег понашања	T74	2			1	1	
287	Други и неспецифични утицаји спољних узрока	T33-T35, T66-T73, T75-T78	174	3	47	78	41	5

БРОЈ ОБОЉЕЊА И СТАЊА У ЗДРАВСТВЕНОЈ ЗАШТИТИ ШКОЛСКЕ ДЕЦЕ У БЕОГРАДУ У 2011. ГОДИНИ

Табела 24

Р. бр.	МОРБИДИТЕТНА ЛИСТА (МКБ - 10)	ШИФРА	СВЕГ А	СТАРОСТ ДЕЦЕ							
				до 6 година	7 - 9 година	10 - 14 година	15 - 19 година	20 и више година			
0	1	2	3	4	5	6	7	8			
288	Неке ране компликације повреда и компликације хируршког и медицинског лечења неклассификоване на другом месту	T79-T88	134	1	34	51	47	1			
289	Последнице повреда, тровања и друге последнице спољних узрока	T90-T98	234	19	45	68	102				
ГРУПА XXI	ФАКТОРИ КОЈИ УТИЧУ НА ЗДРАВСТВЕНО СТАЊЕ И КОНТАКТ СА ЗДРАВСТВЕНОМ СЛУЖБОМ	Z00-Z99	164652	4396	39762	59256	59816	1422			
290	Лица која траже здравствене услуге ради прегледа и испитивања	Z00-Z13	128698	2892	31954	42515	50358	979			
292	Остала лица потенцијално здравствено угрожена заразном болешћу	Z20,Z22-Z29	10107	290	657	7103	1837	220			
293	Контрацепција	Z30	59			15	44				
297	Лица у здравственим службама ради одређених третмана и здравствене заштите	Z40-Z54	140	12	32	39	57				
298	Лица у здравственим службама из других разлога	Z31-Z33, Z37, Z55-Z99	25648	1202	7119	9584	7520	223			
ГРУПА I-XXI	УКУПНО	A00-T98, Z00-Z99	701392	24260	183910	239474	251226	2522			

БРОЈ ОБОЉЕЊА И СТАЊА У ЗДРАВСТВЕНОЈ ЗАШТИТИ ШКОЛСКЕ ДЕЦЕ У БЕОГРАДУ У 2011. ГОДИНИ

Табела 25

Р. бр.	МОРБИДИТЕТНА ЛИСТА (МКБ - 10)	ШИФРА	СВЕГА	ОПШТИНЕ									
				БАРАЈЕВО	ВОЖДОВАЦ	ВРАЧАР	ГРОЦКА	ЗВЕЗДАРА	ЗЕМУН	ЛАЗАРЕВАЦ	МЛАДЕНОВАЦ		
0	1	2	3	4	5	6	7	8	9	10	11		
ГРУПА I-XIX	УКУПНО БЕОГРАД	A00 - T98	536740	8388	53140	20763	36004	31259	75126	9897	20942		
ГРУПА I	ЗАРАЗНЕ БОЛЕСТИ И ПАРАЗИТАРНЕ БОЛЕСТИ	(A00 - B99)	45203	710	3644	735	4296	3691	3033	417	937		
005	<i>Diarrhoea et gastroenteritis</i>	A09	2649	61	6	4	353		534	103	61		
006	Друге заразне болести	A02, A04, A05, A07-A08	9967	235	1876	384	85	527	738	149	296		
007	<i>Tuberculosis pulmonis</i>	A15-A16	36		1	1	1				33		
016	<i>Infectio meningococcica</i>	A39	1						1				
017	<i>Sepsisemia</i>	A40-A41	1										
018	Друге бактеријске болести	A21-A22, A24-A28, A31-A32, A38, A42, A49	265	4	19	5	4	13	42	4	2		
022	<i>Infectio gonococcica</i>	A54	1						1				
023	<i>Infectiones sexuales clamydiales</i>	A55-A56	1						1				
024	Друге инфекције претежно полним путем	A57-A64	7		1				1				
030	<i>Encephalitis viralis</i>	A83-A86											
032	Друге артоподне вирусне грознице и вирусне хеморагичке грознице	A90-A94, A96-99	1238										
033	<i>Infectiones herpesvirales</i>	B00	709	39	54	29	23	67	69	5	31		
034	<i>Varicella et Herpes zoster</i>	B01-B02	3895	29	359	125	171	237	474	77	205		
035	<i>Morbilli</i>	B05	30										
036	<i>Rubela</i>	B06											
037	<i>Hepatitis acuta B</i>	B16	2										
038	Друга вирусна жутица	B15, B17-B19	28	1	3	1	6		1	1	1		

БРОЈ ОБОЛЕЊА И СТАЊА У ЗДРАВСТВЕНОЈ ЗАШТИТИ ШКОЛСКЕ ДЕЦЕ У БЕОГРАДУ У 2011. ГОДИНИ

Табела 25

Р. бр.	МОРБИДИТЕТНА ЛИСТА (МКБ - 10)	ШИФРА	СВЕГА	ОПШТИНЕ							
				БАРЕЛОВО	ВОЖДОВАЦ	БРАЧАР	ГРОЦКА	ЗВЕЗДАРА	ЗЕМУН	ЛАЗАРЕВАЦ	МЛАДЕНОВАЦ
0	I	2	3	4	5	6	7	8	9	10	11
040	Ragotitis	B26	9		2						
041	Друге вирусне болести	A81, A87-A89, B03-B04, B07-B09, B25, B27-B34	23949	299	1001	101	3550	2671	683	22	158
042	Mycoses	B35-B49	1634	30	253	60	68	114	215	53	122
047	Infectioes trematodicae aliae	B66									
048	Echinococcosis	B67									
052	Апкџлостомијазе	B76									
053	Друге хелминтијазе	B68-B71, B75-B77-B83	204	2	26	3	19	10	40	3	13
057	Друге заразне болести и паразитарне болести	A65-A67, A69-A70, A74, A77-A79, B58-B64, B85-B89, B94, B99	577	10	43	22	16	52	233		16
ГРУПА II	ТУМОРИ	C00 - D48	1194	20	178	39	58	15	217	29	39
058	Злоћудни тумор усне, усне дупље и ждрела	C00-C014									
059	Neoplasma malignum cesophagi	C15	1								
063	Neoplasma malignum hepatis et ductium biliarum intrahepaticorum	C22	5						5		
065	Други злоћудни тумори органа за барење	C17, C23-C24, C26	3						3		
069	Злоћудни тумор кости и зглобне хрскавице	C40-C41	22						13		1
070	Melanoma malignum cutis	C43	2		1					1	
072	Злоћудни тумори везивног и меког ткива	C45-C49	1						1		
073	Neoplasma malignum mammae	C50	1						1		
075	Neoplasma malignum corporis uteri	C54-C55									

БРОЈ ОБОЛЕЊА И СТАЊА У ЗДРАВСТВЕНОЈ ЗАШТИТИ ШКОЛСКЕ ДЕЦЕ У БЕОГРАДУ У 2011. ГОДИНИ

Табела 25

Р. бр.	МОРБИДИТЕТНА ЛИСТА (МКБ - 10)	ШИФРА	СВЕГА	ОПШТИНЕ							
				БАРАЛЕВО	ВОЖДОВАЦ	БРАЧАР	ГРОЦКА	ЗВЕЗДАРА	ЗЕМУН	ЛАЗАРЕВАЦ	МЛАДЕНОВАЦ
0	I	2	3	4	5	6	7	8	9	10	11
076	Други злоћудни тумори женских полних органа	C51-C52,C56-C58									
078	Други злоћудни тумори мушких полних органа	C60,C62-C63	2						1		
081	Neoplasma malignum oculi et adnexorum oculi	C69	2								1
082	Neoplasma malignum cerebri	C71	4				2				
083	Злоћудни тумори других делова централног нервног система	C70,C72									
084	Други секундарни, злоћудни тумори неонаучених других локација	C73-C80,C98	4	3							
085	Morbus Hodgkin	C81	2						1		
086	Lymphoma non Hodgkin	C82-C85	1				1				
087	Leucemia	C91-C95	27	1	5		1		6	1	3
088	Други злоћудни тумори лимфне жлезде, крвне лозе и сподног тела	C88-C90,C96	2							1	1
089	Carcinoma in situ cervicis uteri	D06	2				2				
090	Neoplasma benignum cutis	D22-D23	475	14		20	13	15	116	4	15
091	Neoplasma benignum mammae	D24	38	2		4	2		13		1
092	Leiomyoma uteri	D25									
093	Neoplasma benignum ovarii	D27	14	1			1		3		
094	Neoplasma benignum organorum urinariorum	D30	2						1		1
095	Neoplasma benignum cerebri et systematis nervosi, centralis partium aliorum	D33	4	4							
096	Доброћудни тумори, други тумори > in situ < и тумори неизвесног и непознатог исхода	D00-D05, D07-D21, D26,D28-D29,D31-D32, D34-D48	580	2	165	15	36		53	22	16

БРОЈ ОБОЉЕЊА И СТАЊА У ЗДРАВСТВЕНОЈ ЗАШТИТИ ШКОЛСКЕ ДЕЦЕ У БЕОГРАДУ У 2011. ГОДИНИ

Табела 25

Р. бр.	МОРБИДИТЕТНА ЛИСТА (МКБ - 10)	ШИФРА	СВЕГА	ОПШТИНЕ							
				БАРАЛЕВО	ВОЈЛОВАЦ	ВРАЧАР	ГРОЦКА	ЗВЕЗДАРА	ЗЕМУН	ЛАЗАРЕВАЦ	МЛАДЕНОВАЦ
0	I	2	3	4	5	6	7	8	9	10	11
ГРУПА III	БОЛЕСТИ КРВИ И БОЛЕСТИ КРВОТВОРНИХ ОРГАНА И ПОРЕМЕЋАЈИ ИМУНИТЕТА	D50-D89	2352	21	245	49	153	164	282	153	35
097	<i>Anaemia sideropenica</i>	D50	2176	20	236	43	132	163	260	136	25
098	<i>Друге слабокрености</i>	D51-D64	62		2	2	12	1	4	17	5
099	<i>Хеморагијска стања и друге болести крви и крвотворних органа</i>	D65-D77	101	1	7	4	8		15		5
100	<i>Неки поремећаји имуног система</i>	D80-D89	13				1		3		
ГРУПА IV	БОЛЕСТИ ЖЛЕЗДА СА УНУТРАШЊИМ ЛУЧЕЊЕМ, ИСХРАНЕ И МЕТАБОЛИЗМА	E00-E90	3540	9	749	84	150	162	350	66	291
101	<i>Поремећаји штитасте жлезде због недостатка јода</i>	E00-E02	32		3		3	1	1		2
102	<i>Thyreotoxicosis</i>	E05	24		4		2	2	1	2	2
103	<i>Други поремећаји штитасте жлезде</i>	E03-E04, E06-E07	274	3	46	5	6	11	21	6	7
104	<i>Diabetes mellitus</i>	E10-E14	348	2	37	4	13	15	46		31
105	<i>Помхрањеност</i>	E40-E46	69		45			2	2	1	
106	<i>Avitaminosis</i>	E50	35					35			
107	<i>Други недостаци витамина</i>	E51-E56	3				1		1		
108	<i>Sequiae malnutritionis et deficienciae materiarum nutritiviarum aliarum</i>	E64	9								
109	<i>Obesitas</i>	E66	2207	3	560	37	96	90	186	51	239
110	<i>Dehydratio et hypovolaemia</i>	E86	30						20		
111	<i>Други поремећаји жлезда са унутрашњим лучењем, исхране и метаболизма</i>	E15-E35, E38-E63, E65, E67-E85, E87-E70	509	1	54	38	29	6	72	6	10

БРОЈ ОБОЛЕЊА И СТАЊА У ЗДРАВСТВЕНОЈ ЗАШТИТИ ШКОЛСКЕ ДЕЦЕ У БЕОГРАДУ У 2011. ГОДИНИ

Табела 25

Р. бр.	МОРБИДИТЕТНА ЛИСТА (МКБ - 10)	ШИФРА	СВЕГА	ОПШТИНЕ							
				БАРАЛЕВО	ВОЈЂОВАЦ	ВРАЧАР	ГРОЦКА	ЗВЕЗДАРА	ЗЕМУН	ЛАЗАРЕВАЦ	МЛАДЕНОВАЦ
0	I	2	3	4	5	6	7	8	9	10	11
ГРУПА V	ДУШЕВНИ ПОРЕМЕЊАЈИ И ПОРЕМЕЊАЈИ ПОНАШАЊА	F00-F99	2905	23	466	111	104	82	345	70	75
113	<i>Disordines mentales et disordines morum propter usum alcoholis (Alcoholismus)</i>	F10	11			1	1				2
114	Душевни поремећаји и поремећаји понашања узроковани употребом дрога	F11-F19	60		13	1	1		3	1	1
115	Схизофренија, схизотипски поремећаји, суманути поремећаји	F20-F29	77			3	1		13	1	
116	Поремећаји расположења (афективни поремећаји)	F30-F39	308	2	55	8	20	15	52	24	9
117	Неуротски, стресогени и соматоформни поремећаји	F40-F48	458	1	56	15	18	33	48	14	26
118	<i>Retardatio mentalis</i>	F70-F79	75	1		3	5	5	11	1	4
119	Други душевни поремећаји и поремећаји понашања	F04-F09, F50-F69, F80-F99	1916	19	342	80	58	29	218	29	33
ГРУПА VI	БОЛЕСТИ НЕРВНОГ СИСТЕМА	G00-G99	2622	4	268	33	112	126	596	82	293
120	Запаљенске болести централног нервног система	G00-G09	8		2	1	2				
123	<i>Sclerosis multiplex</i>	G35	23					4			
124	<i>Epilepsia</i>	G40-G41	904		165	14	45	7	188	2	70
125	Мигрена и друге главобоље	G43-G44	1270	4	61	5	47	111	354	68	202
126	<i>Ischaemia cerebri transitiva et syndromae affines</i>	G45	2				1				1
127	Поремећаји нерава, коренова живаца и снопова живаца	G50-G59	68		6	11	4		5	3	1
128	Мождана парализа и други синдроми парализе	G80-G83	68				1	4	30		10

БРОЈ ОБОЉЕЊА И СТАЊА У ЗДРАВСТВЕНОЈ ЗАШТИТИ ШКОЛСКЕ ДЕЦЕ У БЕОГРАДУ У 2011. ГОДИНИ

Табела 25

Р. бр.	МОРБИДИТЕТНА ЛИСТА (МКБ - 10)	ШИФРА	СВЕГА	ОПШТИНЕ							
				БАРАЛЕВО	ВОЈУВАЦ	ВРАЧАР	ГРОЦКА	ЗВЕЗДАРА	ЗЕМУН	ЛАЗАРЕВАЦ	МЛАДЕНОВАЦ
0	I	2	3	4	5	6	7	8	9	10	11
129	Друге болести нервног система	G10-G13, G21-G26, G31-G32, G36-G37, G46-G47, G60-G73, G90-G99	279	34	2	12			19	9	9
ГРУПА VII	БОЛЕСТИ ОКА И ПРИПОЈКА ОКА	H00-H59	10257	101	1296	340	530	716	964	378	465
130	Болести очног капка	H00-H01	1341	14	75	34	86	90	154	18	45
131	Болести вежњаче ока	H10-H13	5459	66	465	182	321	410	588	307	173
132	Болести боњаче и роњжаче	H15-H19	56		5		6	3	13	5	2
133	Катаракта и друга обољења сочива	H25-H28	6	1							
134	Ablatio retinae et ruptura retinae	H33	1				1				
135	Glaukoma	H40-H42	140						15	1	
136	Strabismus	H49-H50	200	11	60		8	9	11	11	12
137	Anomaliae refractionis et anomaliae accommodationis	H52	1821	3	669	24	60	109	58	29	135
138	Amaurosis et amblyopia	H54	33	1			7		16	1	
139	Други поремећаји ока и припојка ока	H02-H06, H20-H22, H30-H32, H34-H36, H43-H48, H51, H53, H55-H59	1200	5	22	100	41	95	109	6	98
ГРУПА VIII	БОЛЕСТИ УВА И БОЛЕСТИ МАСТОИДНОГ НАСТАВКА	H60-H95	19253	203	2642	752	692	1437	3366	618	468
140	Болести средњег уха и болести мастоидног наставка	H65-H75	13171	157	1549	384	565	706	2400	550	249
141	Surditas	H90-H91	178				12		23	2	5
142	Друге болести уха и болести мастоидног наставка	H60-H62, H80-H83, H92-	5904	46	1093	368	115	731	943	66	214
ГРУПА IX	БОЛЕСТИ СИСТЕМА КРВОТОКА	I 00-I 99	2154	14	201	116	60	44	401	318	78
144	Хроничне реуматске болести срца	I 05-I 09	24		5		12		2		

БРОЈ ОБОЉЕЊА И СТАЊА У ЗДРАВСТВЕНОЈ ЗАШТИТИ ШКОЛСКЕ ДЕЦЕ У БЕОГРАДУ У 2011. ГОДИНИ

Табела 25

Р. бр.	МОРБИДИТЕТНА ЛИСТА (МКБ - 10)	ШИФРА	СВЕГА	ОПШТИНЕ							
				БАРАЈЕВО	ВОЖДОВАЦ	ВРАЧАР	ПРОЦКА	ЗВЕЗДАРА	ЗЕМУН	ЛАЗРЕВАЦ	МЛАДЕНОВАЦ
0	I	2	3	4	5	6	7	8	9	10	11
145	<i>Hypertensio arterialis essentialis (primaria)</i>	I10	616	8	66	8	27	24	81	27	54
146	Друге болести крвог притиска	I11-I15	18		5		1		3		
148	Друге исхемијске болести	I20,I23-I25	3						2		
149	<i>Embolia pulmonis</i>	I26	1								
150	Поремећаји спроводног система срца и аритмије срца	I44-I49	257	1	31	13	10	4	32	4	8
151	<i>Insufficiencia cordis</i>	I50	132				1		131		
152	Друге болести срца	I27-I43, I51-I52	168		25	14	5				6
153	Крварења у мозгу	I60-I62	1						1		
155	<i>Aproplexia cerebri</i>	I64	1								
157	<i>Atherosclerosis</i>	I70									
158	<i>Morbi vasorum periphericorum alii</i>	I73	3		1				2		
159	<i>Embolia arteriarum et thrombosis arteriarum</i>	I74	1						1		
160	Друге болести артерије, артериола и капилара	I71-I72,I77-I79	21		9	2			5	1	1
161	Запаљење вена, запаљење вена са тромбозом, емболија и тромбозе вена	I80-I82	289		1				3	279	
162	<i>Varices venarum extremitatum inferiorum</i>	I83	18		4	2	1	1	2		1
163	<i>Haemorrhoides</i>	I84	130		54	5	1	4	7	4	5
164	Друге болести крвотока	I85-I99	471	5		72	2	11	129	3	3
ГРУПА Х	БОЛЕСТИ СИСТЕМА ЗА ДИСАЊЕ	J00-J99	305575	5601	28957	11679	20937	16246	47016	3315	11348
165	<i>Pharyngitis acuta et tonsillitis acuta</i>	J02-J03	131561	4110	9333	3873	14486	4994	21667	292	6666
166	<i>Laryngitis et tracheitis acuta</i>	J04	13053	127	1534	218	914	599	660	1241	237

БРОЈ ОБОЉЕЊА И СТАЊА У ЗДРАВСТВЕНОЈ ЗАШТИТИ ШКОЛСКЕ ДЕЦЕ У БЕОГРАДУ У 2011. ГОДИНИ

Табела 25

Р. бр.	МОРБИДИТЕТНА ЛИСТА (МКБ - 10)	ШИФРА	СВЕГА	ОПШТИНЕ							
				БАРАЛЕВО	ВОЈДОВАЦ	БРАЧАР	ГРОЦКА	ЗВЕЗДАРА	ЗЕМУН	ЛАЗАРЕВАЦ	МЛАДЕНОВАЦ
0	1	2	3	4	5	6	7	8	9	10	11
167	<i>Infectiones tractus respiratorii superioris multiplices acutae</i>	J00-J01, J05-J06	108304	387	13584	5945	2958	7050	17363	48	2999
168	<i>Influenza</i>	J10-J11	5032	49	358	634	249		581	37	216
169	<i>Pneumonia</i>	J12-J18	2420	45	144	33	129	244	483	66	36
170	<i>Bronchitis acuta et bronchiolitis acuta</i>	J20-J21	22585	427	2182	417	1243	826	4166	822	483
171	<i>Sinusitis chronica</i>	J32	370	32	21	10	35	72	3	2	3
172	<i>Друге болести носа и синуса носа</i>	J30-J31, J33-J34	9603	270	876	386	389	760	1072	420	167
173	<i>Morbi tonsillarum et vegetatioium adenoidium chronici</i>	J35	1738	23	153	38	150	86	202	42	40
174	<i>Друге болести горњег дела система за дисање</i>	J36-J39	1246		9	9	2	1074	11	7	8
175	<i>Запаљење душница, емфизем и друге обструктивне болести плућа</i>	J40-J44	4913	27	290	52	210	459	213	216	145
176	<i>Asthma bronchiale</i>	J45-J46	4164	103	438	59	167	81	593	119	341
177	<i>Bronchiectasia</i>	J47	14	1	1		5		2		2
179	<i>Друге болести система за дисање</i>	J22, J66-J99	572		34	5		1		3	5
ГРУПА XI	БОЛЕСТИ СИСТЕМА ЗА ВАРЕЊЕ	K00-K93	18002	114	1651	1161	1023	1299	3080	956	457
180	<i>Caries dentium</i>	K02	96				9	4	15	8	3
181	<i>Друге болести зуба и потпорних структура</i>	K00-K01, K03-K08	457	13		44	75	45		17	35
182	<i>Друге болести усне дупље, плувачних жлезда и вилица</i>	K09-K14	1304	4	151	51	73	102	246	44	49
183	<i>Ulcus ventriculi et ulcus duodeni</i>	K25-K27	145	3	12		8	2	50	1	1
184	<i>Gastritis et duodenitis</i>	K29	565	2	42	7	23	54	20	15	23

БРОЈ ОБОЉЕЊА И СТАЊА У ЗДРАВСТВЕНОЈ ЗАШТИТИ ШКОЛСКЕ ДЕЦЕ У БЕОГРАДУ У 2011. ГОДИНИ

Табела 25

Р. бр.	МОРБИДИТЕТНА ЛИСТА (МКБ - 10)	ШИФРА	СВЕГА	ОПШТИНЕ							
				БАРАЛЕВО	ВОЈЉОВАЦ	БРАЧАР	ГРОЦКА	ЗВЕЗДАРА	ЗЕМУН	ЛАЗАРЕВАЦ	МЛАДЕНОВАЦ
0	I	2	3	4	5	6	7	8	9	10	11
185	Друге болести једњака, желуца и дванаестопалачног црева	K20-K23, K28, K30-K31	10187	80	1232	994	698	924	1710	829	123
186	Болести слепог црева	K35-K38	227	6	36	8	12	22	30	4	17
187	Hernia inguinalis	K40	225	1	35	8	10	10	21	5	15
188	Hernia femoralis	K41-K46	33	1	8	1	1	2	4	4	1
189	Morbus Crohn et colitis ulcerosa	K50-K51	56		9				7	2	2
190	Ileus paralyticus et obstructio intestinalis, sine hernia	K56	3		2						
191	Diverticulosis intestini	K57	3						3		
192	Друге болести црева и потрбушине	K52-K55, K58-K67	4214	1	109	42	98	134	946	23	169
193	Morbus hepatis alcoholicus	K70	49				3				
194	Друге болести јетре	K71-K77	19		5		1		1	1	1
195	Cholelithiasis et cholecystitis	K80-K81	20		1	3	1		1	2	2
196	Акутно запаљење и друге болести гуштераче	K85-K86	102		2				6		
197	Друге болести система за варење	K82-K83, K87-K93	297	3	7	3	11		20	1	16
ГРУПА XII	БОЛЕСТИ КОЖЕ И ПОТКОЖНОГ ТКИВА	L00-L90	19551	332	881	620	1363	1386	3229	933	721
198	Инфекције коже и поткожног ткива	L00-L08	8628	112	881	144	621	599	1133	349	197
199	Друге болести коже и поткожног ткива	L10-L99	10923	220		476	742	787	2096	584	524

БРОЈ ОБОЉЕЊА И СТАЊА У ЗДРАВСТВЕНОЈ ЗАШТИТИ ШКОЛСКЕ ДЕЦЕ У БЕОГРАДУ У 2011. ГОДИНИ

Табела 25

Р. бр.	МОРБИДИТЕТНА ЛИСТА (МКБ - 10)	ШИФРА	СВЕГА	ОПШТИНЕ							
				БАРАЛЕВО	ВОЖДОВАЦ	ВРАЧАР	ГРОЦКА	ЗВЕЗДАРА	ЗЕМУН	ЛАЗАРЕВАЦ	МЛАДЕНОВАЦ
0	I	2	3	4	5	6	7	8	9	10	11
ГРУПА XIII	БОЛЕСТИ МИШИЋНО-КОШТАНОГ СИСТЕМА И ВЕЗИВНОГ ТКИВА	M00-M99	9558	107	2303	469	539	188	901	275	1198
200	Запаљење зглобова	M05-M14	134	5	14	10	28		11	3	5
201	Дегенеративно обољење зглобова	M15-M19	37		6		3		5	4	4
202	Стечени деформитети удова и кичме	M20-M21	852	1	763	4	4	6	30	4	5
203	Друга обољења зглобова	M00-M03, M22-M25	753	12	66	72	109	18	48	38	32
204	Системска обољења везивног ткива	M30-M36	74	15	6	4	16		19	1	2
205	Поремећаји вратног и другог међупршињеног диска	M50-M51	152		2	6	2		31	9	1
206	Друга обољења леђа	M40-M49, M53-M54	5761	22	1249	204	277	123	594	122	1100
207	Болести меког ткива	M60-M79	1427	44	155	117	76	35	132	77	42
208	Поремећаји структуре и густине костију	M80-M85	51		3	1	6	6	5	1	2
209	Osteomyelitis	M86	4		2				1		
210	Друге болести мишићно-коштаноог система и везивног ткива	M87-M99	313	8	37	51	18		25	16	5
ГРУПА XIV	БОЛЕСТИ МОКРАЊНО-ПОЛНОГ СИСТЕМА	N00-N99	14524	272	1633	683	830	804	1749	546	412
211	Акутни и прогресивни бубрежни синдроми	N00,N01	12		1						2
212	Друге болести гломерула бубрега	N02-N08	68	2	3	2	2		6		3
213	Болести канала бубрега и међубелијског ткива	N10-N16	139		16	4	9	3	20	4	4
214	Недовољна функција бубрега	N17-N19	17	1	2				2		1
215	Мокраћни камени	N20-N23	178		22	5	6	15	15	8	6
216	Cystitis	N30	5886	204	516	186	304	277	771	34	126

БРОЈ ОБОЉЕЊА И СТАЊА У ЗДРАВСТВЕНОЈ ЗАШТИТИ ШКОЛСКЕ ДЕЦЕ У БЕОГРАДУ У 2011. ГОДИНИ

Табела 25

Р. бр.	МОРБИДИТЕТНА ЛИСТА (МКБ - 10)	ШИФРА	СВЕГА	ОПШТИНЕ							
				БАРАЛЕВО	ВОЈДОВАЦ	ВРАЧАР	ГРОЦКА	ЗВЕЗДАРА	ЗЕМУН	ЛАЗАРЕВАЦ	МЛАДЕНОВАЦ
0	<i>I</i>	2	3	4	5	6	7	8	9	10	11
217	Друге болести система за мокрење	N25-N29, N31-N39	2818	34	270	16	283	215	166	403	80
219	<i>Morbi prostatae alii</i>	N41-N42	3				1				1
220	<i>Hidrocele et spermatocele</i>	N43	85		13	3	4	2	13	2	3
221	<i>Phymosis et paraphimosis</i>	N47	628	7	62	33	18	17	93	3	35
222	Друге болести мушких полних органа	N44-N46, N48-N51	396	2	47	13	16	36	55	23	24
223	Болести дојке	N60-N64	170	3	16	11	9		10	3	7
224	<i>Salpingitis et oophoritis</i>	N70	37	1					9		1
225	<i>Cervicitis uteri</i>	N72	5						5		
226	Друга запаљења женских карличних органа	N71, N73-N77	229		36	16	3	21	24	14	18
229	<i>Morbi ovarii, tubae uterinae et parametriti non inflammatorii</i>	N83	13				3		1		1
230	Поремећаји менструације	N91-N92	655	4	89	25	84	14	90	12	32
233	Друге болести полно-мокраћног система	N82, N84-N90, N93-N94, N96, N98-N99	3185	14	540	369	88	204	469	40	68
ГРУПА XVIII	УРОЉЕНЕ НАКАЗНОСТИ ДЕФОРМАЦИЈЕ И ХРОМОЗОМСКЕ НЕНОРМАЛНОСТИ	Q00-Q99	1511	18	153	87	68	15	185	28	398
254	<i>Spina bifida</i>	Q05	7		5	1			1		
255	Друге урођене аномалије нервног система	Q00-Q04, Q06-Q07	8	1	4		1		1		1
256	Урођене аномалије крвотока	Q20-Q28	73			9	11		18		6
257	<i>Labium leporium et palatoschisis</i>	Q35-Q37	99		69				2		
258	<i>Agenesia, atresia et stenosis intestini tenuis congenita</i>	Q41									
259	Друге урођене аномалије система за варење	Q38-Q40, Q42-Q45	15			2			4		
260	<i>Criptorchismus</i>	Q53	93	2	30	1	3		16		6

БРОЈ ОБОЉЕЊА И СТАЊА У ЗДРАВСТВЕНОЈ ЗАШТИТИ ШКОЛСКЕ ДЕЦЕ У БЕОГРАДУ У 2011. ГОДИНИ

Табела 25

Р. бр.	МОРБИДИТЕТНА ЛИСТА (МКБ - 10)	ШИФРА	СВЕГА	ОПШТИНЕ							
				БАРАЛЕВО	ВОЈДОВАЦ	ВРАЧАР	ГРОЦКА	ЗВЕЗДАРА	ЗЕМУН	ЛАЗАРЕВАЦ	МЛАДЕНОВАЦ
0	I	2	3	4	5	6	7	8	9	10	11
261	Друге аномалије полно-мокраћног система	Q50-Q52, Q54-Q64	143	6	15	16	13		26	1	3
262	<i>Deformationes coxae congenitae</i>	Q65	23	1			3		4		
263	<i>Deformationes pedis congenitae</i>	Q66	550	6		32	18	11	64	13	246
264	Друге урођене аномалије деформације мишићно-костаног система	Q67-Q79	234	2		12	11		9	12	106
265	Друге урођене аномалије	Q10-Q18, Q30-Q34, Q80-Q89	243		30	11	8	2	28	2	29
266	Хормонске ненормалности	Q90-Q99	23			3		2	12		1
ГРУПА XVIII	СИМТОМИ, ЗНАЦИ И ПАТОЛОШКИ КЛИНИЧКИ И ЛАБОРАТОРИЈСКИ НАЛАЗИ	R00-R99	47176	336	4926	2183	3388	3112	5215	658	2099
267	<i>Dolor abdominalis et pelvis</i>	R10	12550	103	1189	377	877	603	2235	298	801
268	<i>Febris saeva ingotae</i>	R50	5648	2	551	400	242	456	638	27	204
270	Други симптоми, знаци и ненормални клинички и лабораторијски налази	R00-R09, R11-R49, R51-R53, R55-R99	28978	231	3186	1406	2269	2053	2342	333	1094
ГРУПА XIX	ПОВРЕДЕ, ТРОВАЊА И ПОСЛЕДИЦЕ ДЕЛОВАЊА СПОЉНИХ ФАКТОРА	S00-T98	31363	503	2947	1622	1701	1772	4197	1055	1628
271	<i>Fractura cranii et ossium faciei</i>	S02	157	2	33	1	8	4	20	3	4
272	Преломи врата, грудног коша и карлице	S12, S22, S32, T08	37				1	1	5		
273	<i>Fractura femoris</i>	S72	32		1		1		12		1
274	Преломи других костију уда	S42, S52, S62, S82, S92, T10, T12	2120	21	450	2	91	76	324	34	54
275	<i>Fractura regionum corporis multiplicitis</i>	T02	46			4					
276	Специфична и вишеструкта уганућа, расцени и утиснућа	S03, S13, S23, S33, S43, S53, S63, S73, S83, S93, T03	4359	94	392	1135	79	55	707	27	132

БРОЈ ОБОЉЕЊА И СТАЊА У ЗДРАВСТВЕНОЈ ЗАШТИТИ ШКОЛСКЕ ДЕЦЕ У БЕОГРАДУ У 2011. ГОДИНИ

Табела 25

Р. бр.	МОРБИДИТЕТНА ЛИСТА (МКБ - 10)	ШИФРА	СВЕГА	ОПШТИНЕ							
				БАРАЛЕВО	ВОЖДОВАЦ	ВРАЧАР	ГРОЦКА	ЗВЕЗДАРА	ЗЕМУН	ЛАЗАРЕВАЦ	МЛАДЕНОВАЦ
0	1	2	3	4	5	6	7	8	9	10	11
277	<i>Laesio traumatica oculi et orbitae</i>	S05	87	1		1	10	8	8	1	8
278	<i>Laesio traumatica intracranialis</i>	S06	41		7		2		5	2	2
279	<i>Друге повреде унутрашњих органа</i>	S26-S27,S36-S37	8								
280	<i>Ударне повреде и специфичне, вишеструке повреде са ампутацијом</i>	S07-S08, S17-S18, S28, S38, S47-S48, S57-S58, S67-S68, S77-S78, S87-S88, S97-S98, T04-T05	15		1		1			3	
281	<i>Друге специфичне, неспецифичне и вишеструке повреде</i>	S00-S01, S04, S09-S11, S14-S16, S19-S21, S24-S25, S29-S31, S34-S35, S39-S41, S44-S46, S49-S51, S54-S56, S59-S61, S64-S66, S69-S71, S74-S76, S79-S81, S84-S86, S89-S91, S94-S96, S99, T00-T01, T06-T07, T09, T11, T13-T14	22985	365	1989	450	1448	1563	2975	857	1262
282	<i>Утицај страног тела унетог преко природног отвора</i>	T15-T19	169	5	8	12	14	4	23	5	11
283	<i>Опекотине и нагизи</i>	T20-T32	690	13	42	14	39	60	106	29	30
284	<i>Тровање дрогама и биолошким супстанцама</i>	T36-T50	20		4		4		3	3	2
285	<i>Токсична дејства субстанци и немедицинског порекла</i>	T51-T65	53		1				1		5
286	<i>Синдром лошег поступања</i>	T74	2							1	
287	<i>Други и неспецифични утицаји спољних узрока</i>	T33-T35, T66-T73, T75-T78	174	2	19	2	3	1	6	78	5
288	<i>Неке ране компликације повреда и компликације хируршког и медицинског лечења неklasификоване на другом месту</i>	T79-T88	134							1	106

БРОЈ ОБОЉЕЊА И СТАЊА У ЗДРАВСТВЕНОЈ ЗАШТИТИ ШКОЛСКЕ ДЕЦЕ У БЕОГРАДУ У 2011. ГОДИНИ

Табела 25

Р. бр.	МОРБИДИТЕТНА ЛИСТА (МКБ - 10)	ШИФРА	СВЕГА	ОПШТИНЕ							
				БАРАЛЕВО	ВОЖУВАЦ	ВРАЧАР	ГРОЦКА	ЗВЕЗДАРА	ЗЕМУН	ЛАЗАРЕВАЦ	МЛАДЕНОВАЦ
0	1	2	3	4	5	6	7	8	9	10	11
289	Последице повреда, тровања и друге последице спољних узрока	T90-T98	234			1			2	11	6
ГРУПА XXI	ФАКТОРИ КОЈИ УТИЧУ НА ЗДРАВСТВЕНО СТАЊЕ И КОНТАКТ СА ЗДРАВСТВЕНОМ СЛУЖБОМ	Z00-Z99	164652	2440	25588	11607	3478	6224	14710	8165	6420
290	Лица која траже здравствене услуге ради прегледа и испитивања	Z00-Z13	128698	2440	19762	11199	3431	6224	12782	5058	4350
292	Остала лица потенцијално здравствено угрожена заразноом болешћу	Z20,Z22-Z29	10107			98			937	5	2070
293	Контрацепција	Z30	59				35		14	6	
297	Лица у здравственим службама ради одређених третмана и здравствене заштите	Z40-Z54	140			2	9		5	6	
298	Лица у здравственим службама из других разлога	Z31-Z33, Z37, Z55-Z99	25648		5826	308	3		972	3090	
ГРУПА I-XXI	УКУПНО	A00-T98, Z00-Z99	701392	10828	78728	32370	39482	37483	89836	####	27362

БРОЈ ОБОЉЕЊА И СТАЊА У ЗДРАВСТВЕНОЈ ЗАШТИТИ ШКОЛСКЕ ДЕЦЕ У БЕОГРАДУ У 2011. ГОДИНИ

Табела 25

Р. бр.	МОРБИДИТЕТНА ЛИСТА (МКБ - 10)	ШИФРА	СВЕГА	ОПШТИНЕ									
				БАРАЈЕВО	ВОЖДОВАЦ	ВРАЧАР	ГРОЦКА	ЗВЕЗДАРА	ЗЕМУН	ЛАЗАРЕВАЦ	МЛАДЕНОВАЦ		
0	1	2	3	4	5	6	7	8	9	10	11		
ГРУПА I-XIX	УКУПНО БЕОГРАД	A00 - T98	536740	8388	53140	20763	36004	31259	75126	9897	20942		
ГРУПА I	ЗАРАЗНЕ БОЛЕСТИ И ПАРАЗИТАРНЕ БОЛЕСТИ	(A00 - B99)	45203	710	3644	735	4296	3691	3033	417	937		
005	<i>Diarrhoea et gastroenteritis</i>	A09	2649	61	6	4	353		534	103	61		
006	Друге заразне болести	A02, A04, A05, A07-A08	9967	235	1876	384	85	527	738	149	296		
007	<i>Tuberculosis pulmonis</i>	A15-A16	36		1	1	1				33		
016	<i>Infectio meningococcica</i>	A39	1						1				
017	<i>Sepsisemia</i>	A40-A41	1										
018	Друге бактеријске болести	A21-A22, A24-A28, A31-A32, A38, A42, A49	265	4	19	5	4	13	42	4	2		
022	<i>Infectio gonococcica</i>	A54	1						1				
023	<i>Infectiones sexuales clamydiales</i>	A55-A56	1						1				
024	Друге инфекције претежно полним путем	A57-A64	7		1				1				
030	<i>Encephalitis viralis</i>	A83-A86											
032	Друге артоподне вирусне грознице и вирусне хеморагичке грознице	A90-A94, A96-99	1238										
033	<i>Infectiones herpesvirales</i>	B00	709	39	54	29	23	67	69	5	31		
034	<i>Varicella et Herpes zoster</i>	B01-B02	3895	29	359	125	171	237	474	77	205		
035	<i>Morbili</i>	B05	30										
036	<i>Rubela</i>	B06											
037	<i>Hepatitis acuta B</i>	B16	2										
038	Друга вирусна жутица	B15, B17-B19	28	1	3	1	6		1	1	1		

БРОЈ ОБОЛЕЊА И СТАЊА У ЗДРАВСТВЕНОЈ ЗАШТИТИ ШКОЛСКЕ ДЕЦЕ У БЕОГРАДУ У 2011. ГОДИНИ

Табела 25

Р. бр.	МОРБИДИТЕТНА ЛИСТА (МКБ - 10)	ШИФРА	СВЕГА	ОПШТИНЕ							
				БАРАЛЕВО	ВОЖДОВАЦ	БРАЧАР	ГРОЦКА	ЗВЕЗДАРА	ЗЕМУН	ЛАЗАРЕВАЦ	МЛАДЕНОВАЦ
0	I	2	3	4	5	6	7	8	9	10	11
040	Ragotitis	B26	9		2						
041	Друге вирусне болести	A81, A87-A89, B03-B04, B07-B09, B25, B27-B34	23949	299	1001	101	3550	2671	683	22	158
042	Mycoses	B35-B49	1634	30	253	60	68	114	215	53	122
047	Infectioes trematodicae aliae	B66									
048	Echinococcosis	B67									
052	Апкџлостомијазис	B76									
053	Друге хелминтијазе	B68-B71, B75-B77-B83	204	2	26	3	19	10	40	3	13
057	Друге заразне болести и паразитарне болести	A65-A67, A69-A70, A74, A77-A79, B58-B64, B85-B89, B94, B99	577	10	43	22	16	52	233		16
ГРУПА II	ТУМОРИ	C00 - D48	1194	20	178	39	58	15	217	29	39
058	Злоћудни тумор усне, усне дупље и ждрела	C00-C014									
059	Neoplasma malignum cesophagi	C15	1								
063	Neoplasma malignum hepatis et ductium biliarum intrahepaticorum	C22	5						5		
065	Други злоћудни тумори органа за барење	C17, C23-C24, C26	3						3		
069	Злоћудни тумор кости и зглобне хрскавице	C40-C41	22						13		1
070	Melanoma malignum cutis	C43	2		1					1	
072	Злоћудни тумори везивног и меког ткива	C45-C49	1						1		
073	Neoplasma malignum mammae	C50	1						1		
075	Neoplasma malignum corporis uteri	C54-C55									

БРОЈ ОБОЛЕЊА И СТАЊА У ЗДРАВСТВЕНОЈ ЗАШТИТИ ШКОЛСКЕ ДЕЦЕ У БЕОГРАДУ У 2011. ГОДИНИ

Табела 25

Р. бр.	МОРБИДИТЕТНА ЛИСТА (МКБ - 10)	ШИФРА	СВЕГА	ОПШТИНЕ							
				БАРАЛЕВО	ВОЖДОВАЦ	БРАЧАР	ГРОЦКА	ЗВЕЗДАРА	ЗЕМУН	ЛАЗАРЕВАЦ	МЛАДЕНОВАЦ
0	I	2	3	4	5	6	7	8	9	10	11
076	Други злоћудни тумори женских полних органа	C51-C52,C56-C58									
078	Други злоћудни тумори мушких полних органа	C60,C62-C63	2						1		
081	Neoplasma malignum oculi et adnexorum oculi	C69	2								1
082	Neoplasma malignum cerebri	C71	4				2				
083	Злоћудни тумори других делова централног нервног система	C70,C72									
084	Други секундарни, злоћудни тумори неонаучених других локација	C73-C80,C98	4	3							
085	Morbus Hodgkin	C81	2						1		
086	Lymphoma non Hodgkin	C82-C85	1				1				
087	Leucemia	C91-C95	27	1	5		1		6	1	3
088	Други злоћудни тумори лимфне жлезде, крвне лозе и сподног ткива	C88-C90,C96	2							1	1
089	Carcinoma in situ cervicis uteri	D06	2				2				
090	Neoplasma benignum cutis	D22-D23	475	14		20	13	15	116	4	15
091	Neoplasma benignum mammae	D24	38	2		4	2		13		1
092	Leiomyoma uteri	D25									
093	Neoplasma benignum ovarii	D27	14	1			1		3		
094	Neoplasma benignum organorum urinariorum	D30	2						1		1
095	Neoplasma benignum cerebri et systematis nervosi, centralis partium aliorum	D33	4	4							
096	Доброћудни тумори, други тумори > in situ < и тумори неизвесног и непознатог исхода	D00-D05, D07-D21, D26, D28-D29, D31-D32, D34-D48	580	2	165	15	36		53	22	16

БРОЈ ОБОЉЕЊА И СТАЊА У ЗДРАВСТВЕНОЈ ЗАШТИТИ ШКОЛСКЕ ДЕЦЕ У БЕОГРАДУ У 2011. ГОДИНИ

Табела 25

Р. бр.	МОРБИДИТЕТНА ЛИСТА (МКБ - 10)	ШИФРА	СВЕГА	ОПШТИНЕ							
				БАРАЛЕВО	ВОЈЛОВАЦ	ВРАЧАР	ГРОЦКА	ЗВЕЗДАРА	ЗЕМУН	ЛАЗАРЕВАЦ	МЛАДЕНОВАЦ
0	I	2	3	4	5	6	7	8	9	10	11
ГРУПА III	БОЛЕСТИ КРВИ И БОЛЕСТИ КРВОТВОРНИХ ОРГАНА И ПОРЕМЕЋАЈИ ИМУНИТЕТА	D50-D89	2352	21	245	49	153	164	282	153	35
097	<i>Anaemia sideropenica</i>	D50	2176	20	236	43	132	163	260	136	25
098	Друге слабокрености	D51-D64	62		2	2	12	1	4	17	5
099	Хеморагијска стања и друге болести крви и крвотворних органа	D65-D77	101	1	7	4	8		15		5
100	Неки поремећаји имуног система	D80-D89	13				1		3		
ГРУПА IV	БОЛЕСТИ ЖЛЕЗДА СА УНУТРАШЊИМ ЛУЧЕЊЕМ, ИСХРАНЕ И МЕТАБОЛИЗМА	E00-E90	3540	9	749	84	150	162	350	66	291
101	Поремећаји штитасте жлезде због недостатка јода	E00-E02	32		3		3	1	1		2
102	<i>Thyreotoxicosis</i>	E05	24		4		2	2	1	2	2
103	Други поремећаји штитасте жлезде	E03-E04, E06-E07	274	3	46	5	6	11	21	6	7
104	<i>Diabetes mellitus</i>	E10-E14	348	2	37	4	13	15	46		31
105	Помхрањеност	E40-E46	69		45			2	2	1	
106	<i>Avitaminosis</i>	E50	35					35			
107	Други недостаци витамина	E51-E56	3				1		1		
108	<i>Sequiae malnutritionis et deficienciae materiarum nutritivaruum alioru</i>	E64	9								
109	<i>Obesitas</i>	E66	2207	3	560	37	96	90	186	51	239
110	<i>Dehydratio et hypovolaemia</i>	E86	30						20		
111	Други поремећаји жлезда са унутрашњим лучењем, исхране и метаболизма	E15-E35, E38-E63, E65, E67-E85, E87-E70	509	1	54	38	29	6	72	6	10

БРОЈ ОБОЛЕЊА И СТАЊА У ЗДРАВСТВЕНОЈ ЗАШТИТИ ШКОЛСКЕ ДЕЦЕ У БЕОГРАДУ У 2011. ГОДИНИ

Табела 25

Р. бр.	МОРБИДИТЕТНА ЛИСТА (МКБ - 10)	ШИФРА	СВЕГА	ОПШТИНЕ							
				БАРАЛЕВО	ВОЈЂОВАЦ	БРАЧАР	ГРОЦКА	ЗВЕЗДАРА	ЗЕМУН	ЛАЗАРЕВАЦ	МЛАДЕНОВАЦ
0	I	2	3	4	5	6	7	8	9	10	11
ГРУПА V	ДУШЕВНИ ПОРЕМЕЊАЈИ И ПОРЕМЕЊАЈИ ПОНАШАЊА	F00-F99	2905	23	466	111	104	82	345	70	75
113	<i>Disordines mentales et disordines morum propter usum alcoholis (Alcoholismus)</i>	F10	11			1	1				2
114	Душевни поремећаји и поремећаји понашања узроковани употребом дрога	F11-F19	60		13	1	1		3	1	1
115	Схизофренија, схизотипски поремећаји, суманути поремећаји	F20-F29	77			3	1		13	1	
116	Поремећаји расположења (афективни поремећаји)	F30-F39	308	2	55	8	20	15	52	24	9
117	Неуротски, стресогени и соматоформни поремећаји	F40-F48	458	1	56	15	18	33	48	14	26
118	<i>Retardatio mentalis</i>	F70-F79	75	1		3	5	5	11	1	4
119	Други душевни поремећаји и поремећаји понашања	F04-F09, F50-F69, F80-F99	1916	19	342	80	58	29	218	29	33
ГРУПА VI	БОЛЕСТИ НЕРВНОГ СИСТЕМА	G00-G99	2622	4	268	33	112	126	596	82	293
120	Запаљенске болести централног нервног система	G00-G09	8		2	1	2				
123	<i>Sclerosis multiplex</i>	G35	23					4			
124	<i>Epilepsia</i>	G40-G41	904		165	14	45	7	188	2	70
125	Мигрена и друге главобоље	G43-G44	1270	4	61	5	47	111	354	68	202
126	<i>Ischaemia cerebri transitiva et syndromae affines</i>	G45	2				1				1
127	Поремећаји нерава, коренова живаца и снопова живаца	G50-G59	68		6	11	4		5	3	1
128	Мождана парализа и други синдроми парализе	G80-G83	68				1	4	30		10

БРОЈ ОБОЉЕЊА И СТАЊА У ЗДРАВСТВЕНОЈ ЗАШТИТИ ШКОЛСКЕ ДЕЦЕ У БЕОГРАДУ У 2011. ГОДИНИ

Табела 25

Р. бр.	МОРБИДИТЕТНА ЛИСТА (МКБ - 10)	ШИФРА	СВЕГА	ОПШТИНЕ							
				БАРАЛЕВО	ВОЈЉОВАЦ	ВРАЧАР	ГРОЦКА	ЗВЕЗДАРА	ЗЕМУН	ЛАЗАРЕВАЦ	МЛАДЕНОВАЦ
0	I	2	3	4	5	6	7	8	9	10	11
129	Друге болести нервног система	G10-G13, G21-G26, G31-G32, G36-G37, G46-G47, G60-G73, G90-G99	279		34	2	12		19	9	9
ГРУПА VII	БОЛЕСТИ ОКА И ПРИПОЈКА ОКА	H00-H59	10257	101	1296	340	530	716	964	378	465
130	Болести очног капка	H00-H01	1341	14	75	34	86	90	154	18	45
131	Болести вежњаче ока	H10-H13	5459	66	465	182	321	410	588	307	173
132	Болести боњаче и роњжаче	H15-H19	56		5		6	3	13	5	2
133	Катаракта и друга обољења сочива	H25-H28	6	1							
134	Ablatio retinae et ruptura retinae	H33	1				1				
135	Glaukoma	H40-H42	140						15	1	
136	Strabismus	H49-H50	200	11	60		8	9	11	11	12
137	Anomaliae refractionis et anomaliae accommodationis	H52	1821	3	669	24	60	109	58	29	135
138	Amaurosis et amblyopia	H54	33	1			7		16	1	
139	Други поремећаји ока и припојка ока	H02-H06, H20-H22, H30-H32, H34-H36, H43-H48, H51, H53, H55-H59	1200	5	22	100	41	95	109	6	98
ГРУПА VIII	БОЛЕСТИ УВА И БОЛЕСТИ МАСТОИДНОГ НАСТАВКА	H60-H95	19253	203	2642	752	692	1437	3366	618	468
140	Болести средњег уха и болести мастоидног наставка	H65-H75	13171	157	1549	384	565	706	2400	550	249
141	Surditas	H90-H91	178				12		23	2	5
142	Друге болести уха и болести мастоидног наставка	H60-H62, H80-H83, H92-	5904	46	1093	368	115	731	943	66	214
ГРУПА IX	БОЛЕСТИ СИСТЕМА КРВОТОКА	I 00-I 99	2154	14	201	116	60	44	401	318	78
144	Хроничне реуматске болести срца	I 05-I 09	24		5		12		2		

БРОЈ ОБОЉЕЊА И СТАЊА У ЗДРАВСТВЕНОЈ ЗАШТИТИ ШКОЛСКЕ ДЕЦЕ У БЕОГРАДУ У 2011. ГОДИНИ

Табела 25

Р. бр.	МОРБИДИТЕТНА ЛИСТА (МКБ - 10)	ШИФРА	СВЕГА	ОПШТИНЕ							
				БАРАЈЕВО	ВОЖДОВАЦ	ВРАЧАР	ПРОЦКА	ЗВЕЗДАРА	ЗЕМУН	ЛАЗРЕВАЦ	МЛАДЕНОВАЦ
0	I	2	3	4	5	6	7	8	9	10	11
145	<i>Hypertensio arterialis essentialis (primaria)</i>	I10	616	8	66	8	27	24	81	27	54
146	Друге болести крвог притиска	I11-I15	18		5		1		3		
148	Друге исхемијске болести	I20,I23-I25	3						2		
149	<i>Embolia pulmonis</i>	I26	1								
150	Поремећаји спроводног система срца и аритмије срца	I44-I49	257	1	31	13	10	4	32	4	8
151	<i>Insufficiencia cordis</i>	I50	132				1		131		
152	Друге болести срца	I27-I43, I51-I52	168		25	14	5				6
153	Крварења у мозгу	I60-I62	1						1		
155	<i>Aproplexia cerebri</i>	I64	1								
157	<i>Atherosclerosis</i>	I70									
158	<i>Morbi vasorum periphericorum alii</i>	I73	3		1				2		
159	<i>Embolia arteriarum et thrombosis arteriarum</i>	I74	1						1		
160	Друге болести артерије, артериола и капилара	I71-I72,I77-I79	21		9	2			5	1	1
161	Запаљење вена, запаљење вена са тромбозом, емболија и тромбозе вена	I80-I82	289		1				3	279	
162	<i>Varices venarum extremitatum inferiorum</i>	I83	18		4	2	1	1	2		1
163	<i>Haemorrhoides</i>	I84	130		54	5	1	4	7	4	5
164	Друге болести крвотока	I85-I99	471	5		72	2	11	129	3	3
ГРУПА Х	БОЛЕСТИ СИСТЕМА ЗА ДИСАЊЕ	J00-J99	305575	5601	28957	11679	20937	16246	47016	3315	11348
165	<i>Pharyngitis acuta et tonsillitis acuta</i>	J02-J03	131561	4110	9333	3873	14486	4994	21667	292	6666
166	<i>Laryngitis et tracheitis acuta</i>	J04	13053	127	1534	218	914	599	660	1241	237

БРОЈ ОБОЉЕЊА И СТАЊА У ЗДРАВСТВЕНОЈ ЗАШТИТИ ШКОЛСКЕ ДЕЦЕ У БЕОГРАДУ У 2011. ГОДИНИ

Табела 25

Р. бр.	МОРБИДИТЕТНА ЛИСТА (МКБ - 10)	ШИФРА	СВЕГА	ОПШТИНЕ							
				БАРАЛЕВО	ВОЈДОВАЦ	БРАЧАР	ГРОЦКА	ЗВЕЗДАРА	ЗЕМУН	ЛАЗАРЕВАЦ	МЛАДЕНОВАЦ
0	1	2	3	4	5	6	7	8	9	10	11
167	<i>Infectiones tractus respiratorii superioris multiplices acutae</i> <i>loci non specificatis</i>	J00-J01, J05-J06	108304	387	13584	5945	2958	7050	17363	48	2999
168	<i>Influenza</i>	J10-J11	5032	49	358	634	249		581	37	216
169	<i>Pneumonia</i>	J12-J18	2420	45	144	33	129	244	483	66	36
170	<i>Bronchitis acuta et bronchiolitis acuta</i>	J20-J21	22585	427	2182	417	1243	826	4166	822	483
171	<i>Sinusitis chronica</i>	J32	370	32	21	10	35	72	3	2	3
172	<i>Друге болести носа и синуса носа</i>	J30-J31, J33-J34	9603	270	876	386	389	760	1072	420	167
173	<i>Morbi tonsillarum et vegetatioium adenoidium chronici</i>	J35	1738	23	153	38	150	86	202	42	40
174	<i>Друге болести горњег дела система за дисање</i>	J36-J39	1246		9	9	2	1074	11	7	8
175	<i>Запаљење душница, емфизем и друге обструктивне болести плућа</i>	J40-J44	4913	27	290	52	210	459	213	216	145
176	<i>Asthma bronchiale</i>	J45-J46	4164	103	438	59	167	81	593	119	341
177	<i>Bronchiectasia</i>	J47	14	1	1		5		2		2
179	<i>Друге болести система за дисање</i>	J22, J66-J99	572		34	5		1		3	5
ГРУПА XI	БОЛЕСТИ СИСТЕМА ЗА ВАРЕЊЕ	K00-K93	18002	114	1651	1161	1023	1299	3080	956	457
180	<i>Caries dentium</i>	K02	96				9	4	15	8	3
181	<i>Друге болести зуба и потпорних структура</i>	K00-K01, K03-K08	457	13		44	75	45		17	35
182	<i>Друге болести усне дупље, плувачних жлезда и вилица</i>	K09-K14	1304	4	151	51	73	102	246	44	49
183	<i>Ulcus ventriculi et ulcus duodeni</i>	K25-K27	145	3	12		8	2	50	1	1
184	<i>Gastritis et duodenitis</i>	K29	565	2	42	7	23	54	20	15	23

БРОЈ ОБОЉЕЊА И СТАЊА У ЗДРАВСТВЕНОЈ ЗАШТИТИ ШКОЛСКЕ ДЕЦЕ У БЕОГРАДУ У 2011. ГОДИНИ

Табела 25

Р. бр.	МОРБИДИТЕТНА ЛИСТА (МКБ - 10)	ШИФРА	СВЕГА	ОПШТИНЕ							
				БАРАЛЕВО	ВОЈЉОВАЦ	БРАЧАР	ГРОЦКА	ЗВЕЗДАРА	ЗЕМУН	ЛАЗАРЕВАЦ	МЛАДЕНОВАЦ
0	I	2	3	4	5	6	7	8	9	10	11
185	Друге болести једњака, желуца и дванаестопалачног црева	K20-K23, K28, K30-K31	10187	80	1232	994	698	924	1710	829	123
186	Болести слепог црева	K35-K38	227	6	36	8	12	22	30	4	17
187	Hernia inguinalis	K40	225	1	35	8	10	10	21	5	15
188	Hernia femoralis	K41-K46	33	1	8	1	1	2	4	4	1
189	Morbus Crohn et colitis ulcerosa	K50-K51	56		9				7	2	2
190	Ileus paralyticus et obstructio intestinalis, sine hernia	K56	3		2						
191	Diverticulosis intestini	K57	3						3		
192	Друге болести црева и потрбушине	K52-K55, K58-K67	4214	1	109	42	98	134	946	23	169
193	Morbus hepatis alcoholicus	K70	49				3				
194	Друге болести јетре	K71-K77	19		5		1		1	1	1
195	Cholelithiasis et cholecystitis	K80-K81	20		1	3	1		1	2	2
196	Акутно запаљење и друге болести гуштераче	K85-K86	102		2				6		
197	Друге болести система за варење	K82-K83, K87-K93	297	3	7	3	11		20	1	16
ГРУПА XII	БОЛЕСТИ КОЖЕ И ПОТКОЖНОГ ТКИВА	L00-L90	19551	332	881	620	1363	1386	3229	933	721
198	Инфекције коже и поткожног ткива	L00-L08	8628	112	881	144	621	599	1133	349	197
199	Друге болести коже и поткожног ткива	L10-L99	10923	220		476	742	787	2096	584	524

БРОЈ ОБОЉЕЊА И СТАЊА У ЗДРАВСТВЕНОЈ ЗАШТИТИ ШКОЛСКЕ ДЕЦЕ У БЕОГРАДУ У 2011. ГОДИНИ

Табела 25

Р. бр.	МОРБИДИТЕТНА ЛИСТА (МКБ - 10)	ШИФРА	СВЕГА	ОПШТИНЕ							
				БАРАЛЕВО	ВОЖДОВАЦ	ВРАЧАР	ГРОЦКА	ЗВЕЗДАРА	ЗЕМУН	ЛАЗРЕВАЦ	МЛАДЕНОВАЦ
0	I	2	3	4	5	6	7	8	9	10	11
ГРУПА XIII	БОЛЕСТИ МИШИЋНО-КОШТАНОГ СИСТЕМА И ВЕЗИВНОГ ТКИВА	M00-M99	9558	107	2303	469	539	188	901	275	1198
200	Запаљење зглобова	M05-M14	134	5	14	10	28		11	3	5
201	Дегенеративно обољење зглобова	M15-M19	37		6		3		5	4	4
202	Стечени деформитети удова и кичме	M20-M21	852	1	763	4	4	6	30	4	5
203	Друга обољења зглобова	M00-M03, M22-M25	753	12	66	72	109	18	48	38	32
204	Системска обољења везивног ткива	M30-M36	74	15	6	4	16		19	1	2
205	Поремећаји вратног и другог међупршиљеног диска	M50-M51	152		2	6	2		31	9	1
206	Друга обољења леђа	M40-M49, M53-M54	5761	22	1249	204	277	123	594	122	1100
207	Болести меког ткива	M60-M79	1427	44	155	117	76	35	132	77	42
208	Поремећаји структуре и густине костију	M80-M85	51		3	1	6	6	5	1	2
209	Osteomyelitis	M86	4		2				1		
210	Друге болести мишићно-коштаноог система и везивног ткива	M87-M99	313	8	37	51	18		25	16	5
ГРУПА XIV	БОЛЕСТИ МОКРАЊНО-ПОЛНОГ СИСТЕМА	N00-N99	14524	272	1633	683	830	804	1749	546	412
211	Акутни и прогресивни бубрежни синдроми	N00,N01	12		1						2
212	Друге болести гломерула бубрега	N02-N08	68	2	3	2	2		6		3
213	Болести канала бубрега и међубелијског ткива	N10-N16	139		16	4	9	3	20	4	4
214	Недовољна функција бубрега	N17-N19	17	1	2				2		1
215	Мокраћни камени	N20-N23	178		22	5	6	15	15	8	6
216	Cystitis	N30	5886	204	516	186	304	277	771	34	126

БРОЈ ОБОЉЕЊА И СТАЊА У ЗДРАВСТВЕНОЈ ЗАШТИТИ ШКОЛСКЕ ДЕЦЕ У БЕОГРАДУ У 2011. ГОДИНИ

Табела 25

Р. бр.	МОРБИДИТЕТНА ЛИСТА (МКБ - 10)	ШИФРА	СВЕГА	ОПШТИНЕ							
				БАРАЛЕВО	ВОЈДОВАЦ	ВРАЧАР	ГРОЦКА	ЗВЕЗДАРА	ЗЕМУН	ЛАЗАРЕВАЦ	МЛАДЕНОВАЦ
0	<i>I</i>	2	3	4	5	6	7	8	9	10	11
217	Друге болести система за мокрење	N25-N29, N31-N39	2818	34	270	16	283	215	166	403	80
219	<i>Morbi prostatae alii</i>	N41-N42	3				1				1
220	<i>Hidrocele et spermatocele</i>	N43	85		13	3	4	2	13	2	3
221	<i>Phymosis et paraphimosis</i>	N47	628	7	62	33	18	17	93	3	35
222	Друге болести мушких полних органа	N44-N46, N48-N51	396	2	47	13	16	36	55	23	24
223	Болести дојке	N60-N64	170	3	16	11	9		10	3	7
224	<i>Salpingitis et oophoritis</i>	N70	37	1					9		1
225	<i>Cervicitis uteri</i>	N72	5						5		
226	Друга запаљења женских карличних органа	N71, N73-N77	229		36	16	3	21	24	14	18
229	<i>Morbi ovarii, tubae uterinae et parametriti non inflammatorii</i>	N83	13				3		1		1
230	Поремећаји менструације	N91-N92	655	4	89	25	84	14	90	12	32
233	Друге болести полно-мокраћног система	N82, N84-N90, N93-N94, N96, N98-N99	3185	14	540	369	88	204	469	40	68
ГРУПА XVIII	УРОЉЕНЕ НАКАЗНОСТИ ДЕФОРМАЦИЈЕ И ХРОМОЗОМСКЕ НЕНОРМАЛНОСТИ	Q00-Q99	1511	18	153	87	68	15	185	28	398
254	<i>Spina bifida</i>	Q05	7		5	1			1		
255	Друге урођене аномалије нервног система	Q00-Q04, Q06-Q07	8	1	4		1		1		1
256	Урођене аномалије крвотока	Q20-Q28	73			9	11		18		6
257	<i>Labium leporium et palatoschisis</i>	Q35-Q37	99		69				2		
258	<i>Agenesia, atresia et stenosis intestini tenuis congenita</i>	Q41									
259	Друге урођене аномалије система за варење	Q38-Q40, Q42-Q45	15			2			4		
260	<i>Criptorchismus</i>	Q53	93	2	30	1	3		16		6

БРОЈ ОБОЉЕЊА И СТАЊА У ЗДРАВСТВЕНОЈ ЗАШТИТИ ШКОЛСКЕ ДЕЦЕ У БЕОГРАДУ У 2011. ГОДИНИ

Табела 25

Р. бр.	МОРБИДИТЕТНА ЛИСТА (МКБ - 10)	ШИФРА	СВЕГА	ОПШТИНЕ							
				БАРАЛЕВО	ВОЈДОВАЦ	ВРАЧАР	ГРОЦКА	ЗВЕЗДАРА	ЗЕМУН	ЛАЗАРЕВАЦ	МЛАДЕНОВАЦ
0	I	2	3	4	5	6	7	8	9	10	11
261	Друге аномалије полно-мокраћног система	Q50-Q52, Q54-Q64	143	6	15	16	13		26	1	3
262	<i>Deformationes coxae congenitae</i>	Q65	23	1			3		4		
263	<i>Deformationes pedis congenitae</i>	Q66	550	6		32	18	11	64	13	246
264	Друге урођене аномалије деформације мишићно-костаног система	Q67-Q79	234	2		12	11		9	12	106
265	Друге урођене аномалије	Q10-Q18, Q30-Q34, Q80-Q89	243		30	11	8	2	28	2	29
266	Хормонске ненормалности	Q90-Q99	23			3		2	12		1
ГРУПА XVIII	СИМПТОМИ, ЗНАЦИ И ПАТОЛОШКИ КЛИНИЧКИ И ЛАБОРАТОРИЈСКИ НАЛАЗИ	R00-R99	47176	336	4926	2183	3388	3112	5215	658	2099
267	<i>Dolor abdominalis et pelvis</i>	R10	12550	103	1189	377	877	603	2235	298	801
268	<i>Febris saevaе ingotae</i>	R50	5648	2	551	400	242	456	638	27	204
270	Други симптоми, знаци и ненормални клинички и лабораторијски налази	R00-R09, R11-R49, R51-R53, R55-R99	28978	231	3186	1406	2269	2053	2342	333	1094
ГРУПА XIX	ПОВРЕДЕ, ТРОВАЊА И ПОСЛЕДНИЦЕ ДЕЛОВАЊА СПОЉНИХ ФАКТОРА	S00-T98	31363	503	2947	1622	1701	1772	4197	1055	1628
271	<i>Fractura cranii et ossium faciei</i>	S02	157	2	33	1	8	4	20	3	4
272	Преломи врата, грудног коша и карлице	S12, S22, S32, T08	37				1	1	5		
273	<i>Fractura femoris</i>	S72	32		1		1		12		1
274	Преломи других костију уда	S42, S52, S62, S82, S92, T10, T12	2120	21	450	2	91	76	324	34	54
275	<i>Fractura regionum corporis multiplicitim</i>	T02	46			4					
276	Специфична и вишеструка уганућа, расцени и утиснућа	S03, S13, S23, S33, S43, S53, S63, S73, S83, S93, T02	4359	94	392	1135	79	55	707	27	132

БРОЈ ОБОЉЕЊА И СТАЊА У ЗДРАВСТВЕНОЈ ЗАШТИТИ ШКОЛСКЕ ДЕЦЕ У БЕОГРАДУ У 2011. ГОДИНИ

Табела 25

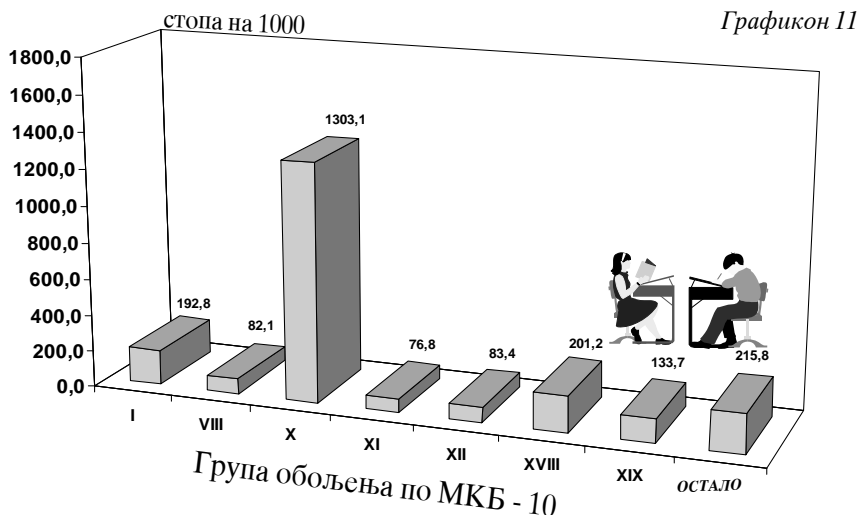
Р. бр.	МОРБИДИТЕТНА ЛИСТА (МКБ - 10)	ШИФРА	СВЕГА	ОПШТИНЕ							
				БАРАЛЕВО	ВОЖДОВАЦ	БРАЧАР	ГРОЦКА	ЗВЕЗДАРА	ЗЕМУН	ЛАЗАРЕВАЦ	МЛАДЕНОВАЦ
0	1	2	3	4	5	6	7	8	9	10	11
277	<i>Laesio traumatica oculi et orbitae</i>	S05	87	1		1	10	8	8	1	8
278	<i>Laesio traumatica intracranialis</i>	S06	41		7		2		5	2	2
279	<i>Друге повреде унутрашњих органа</i>	S26-S27,S36-S37	8								
280	<i>Ударне повреде и специфичне, вишеструке повреде са ампутацијом</i>	S07-S08, S17-S18, S28, S38, S47-S48, S57-S58, S67-S68, S77-S78, S87-S88, S97-S98, T04-T05	15		1		1			3	
281	<i>Друге специфичне, неспецифичне и вишеструке повреде</i>	S00-S01, S04, S09-S11, S14-S16, S19-S21, S24-S25, S29-S31, S34-S35, S39-S41, S44-S46, S49-S51, S54-S56, S59-S61, S64-S66, S69-S71, S74-S76, S79-S81, S84-S86, S89-S91, S94-S96, S99, T00-T01, T06-T07, T09, T11, T13-T14	22985	365	1989	450	1448	1563	2975	857	1262
282	<i>Утицај страног тела унетог преко природног отвора</i>	T15-T19	169	5	8	12	14	4	23	5	11
283	<i>Опекотине и нагизи</i>	T20-T32	690	13	42	14	39	60	106	29	30
284	<i>Тровање дрогама и биолошким супстанцама</i>	T36-T50	20		4		4		3	3	2
285	<i>Токсична дејства субстанци и немедицинског порекла</i>	T51-T65	53		1				1		5
286	<i>Синдром лошег поступања</i>	T74	2							1	
287	<i>Други и неспецифични утицаји спољних узрока</i>	T33-T35,T66-T73,T75-T78	174	2	19	2	3	1	6	78	5
288	<i>Неке ране компликације повреда и компликације хируршког и медицинског лечења неklasификоване на другом месту</i>	T79-T88	134							1	106

БРОЈ ОБОЉЕЊА И СТАЊА У ЗДРАВСТВЕНОЈ ЗАШТИТИ ШКОЛСКЕ ДЕЦЕ У БЕОГРАДУ У 2011. ГОДИНИ

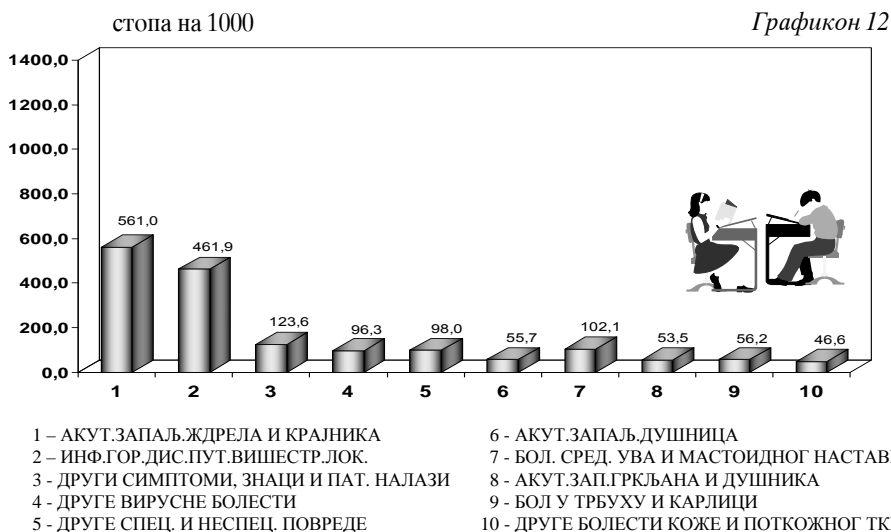
Табела 25

Р. бр.	МОРБИДИТЕТНА ЛИСТА (МКБ - 10)	ШИФРА	СВЕГА	ОПШТИНЕ									
				БАРАЛЕВО	ВОЖУВАЦ	ВРАЧАР	ГРОЦКА	ЗВЕЗДАРА	ЗЕМУН	ЛАЗАРЕВАЦ	МЛАДЕНОВАЦ		
0	I	2	3	4	5	6	7	8	9	10	11		
289	Последице повреда, тровања и друге последице спољних узрока	T90-T98	234			1			2	11	6		
ГРУПА XXI	ФАКТОРИ КОЈИ УТИЧУ НА ЗДРАВСТВЕНО СТАЊЕ И КОНТАКТ СА ЗДРАВСТВЕНОМ СЛУЖБОМ	Z00-Z99	164652	2440	25588	11607	3478	6224	14710	8165	6420		
290	Лица која траже здравствене услуге ради прегледа и испитивања	Z00-Z13	128698	2440	19762	11199	3431	6224	12782	5058	4350		
292	Остала лица потенцијално здравствено угрожена заразноом болешћу	Z20,Z22-Z29	10107			98			937	5	2070		
293	Контрацепција	Z30	59				35		14	6			
297	Лица у здравственим службама ради одређених третмана и здравствене заштите	Z40-Z54	140			2	9		5	6			
298	Лица у здравственим службама из других разлога	Z31-Z33, Z37, Z55-Z99	25648		5826	308	3		972	3090			
ГРУПА I-XXI	УКУПНО	A00-T98, Z00-Z99	701392	10828	78728	32370	39482	37483	89836	####	27362		

**УТВРЂЕНА ОБОЉЕЊА И СТАЊА У ОСНОВНОЈ ЗДРАВСТВЕНОЈ
ЗАШТИТИ ДЕЦЕ ШКОЛСКОГ УЗРАСТА И ОМЛАДИНЕ ПРЕМА ГРУПАМА
ОБОЉЕЊА, У БЕОГРАДУ У 2011. ГОДИНИ**



**ДЕСЕТ НАЈЧЕШЋИХ ОБОЉЕЊА И СТАЊА У ОСНОВНОЈ
ЗДРАВСТВЕНОЈ ЗАШТИТИ ДЕЦЕ ШКОЛСКОГ УЗРАСТА
И ОМЛАДИНЕ У БЕОГРАДУ У 2011. ГОДИНИ**



ЗДРАВСТВЕНА ЗАШТИТА ЖЕНА

6

У службама за здравствену заштиту жена у 2011. години је радио 361 здравствени радник од чега 148 лекара (142 специјалиста и 6 лекара на специјализацији).

Поред тога у служби је радило 3 медицинске сестре са вишом као и 210 медицинских сестара са средњом стручно спремом.

Један тим здравствених радника (1 лекар и 1,5 медицинских сестара) обезбеђивао је здравствену заштиту за 5.048 жена старијих од 15 година живота (рачунајући на лекаре специјалисте).

У 2011. години свака 4 до 5 жена старија од 15 година посетила је гинеколога због болести, дијагностике и лечења, са просечно 2 до 3 посете по епизоди болести.

Код осталих медицинских радника, због дијагностичких или терапијских процедура, обављена је у просеку једна посета на сваку прву посету лекара.

Од укупног броја лечених жена, 31,8% припада добној групи од 20 до 29 година, 28,1% добној групи од 30 до 39 година, 17,7% у добној групи, а најмање 5,3% припада старосној доби жена испод 19 година живота.

У саветовалиштима за труднице је остварено 19.228 првих посета, са просечно 9 до 10 посета по трудници. Највећи број трудних жена је у добној групи од 20 до 29 година (51,3%), нешто мање (41,3%) је у старосној доби између 30 и 39 година, док је (4,6%) млађе од 19 година. Од укупног броја трудница највећи проценат се свом лекару јавио у првом триместру трудноће 74,2%, док је у трећем триместру своју прву посету имало само 6,2%. Треба нагласити да један број трудница своју трудноћу прати у приватним ординацијама и да се први пут јавља гинекологу у дому здравља пред порођај да би добила упут за породилиште.

Радам саветовалишта за планирање породице обухваћено је 8,6% жена у репродуктивном периоду, што је за 2,2% више него у 2010. години. Жене ове добне групе у просеку су биле у саветовалишту 1-2 пута у току године. Највише првих посета оствариле су жене старе између 20 и 29 година живота 54,9%, затим оне старости од 30 до 39 година живота 27,6%, а 8,8% су чиниле особе млађе од 19 година. Најчешће су ординирани орална контрацептивна средства 37,8%, затим друга локална 26,3%, а знатно мање интраутерини улошци 4,8% и дијафрагма 3,1%.

У службама за здравствену заштиту жена у 2011. години општа стопа морбидитета је износила 254,8/1000 жена старијих од 15 година живота. Пет водећих група болести чине 98,1% укупног морбидитета и то са вредностима стопа:

- болести мокраћно полног система 206,5/1000;
- тумори 20,2/1000;
- трудноћа, рађање и бабиње 15,9/1000;
- заразне и паразитарне болести 12,3/1000;
- болести жлезда са унутрашњим лучењем, исхране и метаболизма 2,7/1000.

Посматрано по појединачним обољењима, на првом месту су поремећаји менструације (54,5/1000 жена генеративног доба), следе болести климактеријума (52,5/1000 жена старијих од 49 год.), на трећем месту су друга запаљења женских карличних органа (50,9/1000 жена), а на четвртном запаљење грлића материце (22,2/1000 жена). Подаци приказани у табелама овог поглавља добијени су на основу извештаја служби за здравствену заштиту жена (образац бр 3-05-60).

МЕДИЦИНСКИ РАДНИЦИ У ЗДРАВСТВЕНОЈ ЗАШТИТИ ЖЕНА У ДОМОВИМА ЗДРАВЉА И ЗАВОДИМА У БЕОГРАДУ ПРЕМА СТРУЧНОЈ СПРЕМИ У 2011. ГОДИНИ

Табела 26

Р. бр.	ЗДРАВСТВЕНА УСТАНОВА	УКУПНО	МЕДИЦИНСКИ РАДНИЦИ					
			СВЕГА	ЛЕКАРИ		ВИША СТРУЧНА СПРЕМА	СРЕДЊА СТРУЧНА СПРЕМА	
				СПЕЦИЈАЛНОСТИ	ОД ТОГА			
								НА СПЕЦИЈАЛИЗАЦИЈИ
1	2	3	4	5	6	7		
	УКУПНО	361	148	142	6	3	210	
1	ДОМ ЗДРАВЉА "Др Милорад Влајковић" - БАРАЈЕВО	4	2	2			2	
2	ДОМ ЗДРАВЉА "ВОЈДОВАЦ"	32	12	12			20	
3	ДОМ ЗДРАВЉА "ВРАЧАР"	12	6	6			6	
4	ДОМ ЗДРАВЉА - ГРОЦКА	17	7	6	1		10	
6	ДОМ ЗДРАВЉА "ЗВЕЗДАРА"	32	10	10		1	21	
5	ДОМ ЗДРАВЉА "ЗЕМУН"	33	14	14		1	18	
7	ДОМ ЗДРАВЉА " Др Ђорђе Ковачевић " - ДАЗАРЕВАЦ	10	4	3	1		6	
8	ДОМ ЗДРАВЉА " МЛАДЕНОВАЦ "	13	5	5			8	
9	ДОМ ЗДРАВЉА " НОВИ БЕОГРАД "	44	19	17	2		25	
10	ДОМ ЗДРАВЉА " ОБРЕНОВАЦ "	13	5	5			8	
11	ДОМ ЗДРАВЉА "Др Милутин Ивковић" - ПАЛИЛУЛА	34	15	13	2		19	
12	ДОМ ЗДРАВЉА " РАКОВИЦА "	21	9	9			12	
13	ДОМ ЗДРАВЉА " САВСКИ ВЕНАЦ "	12	4	4			8	
14	ДОМ ЗДРАВЉА " СОПОТ "	5	2	2			3	
15	ДОМ ЗДРАВЉА " СТАРИ ГРАД "	17	7	7		1	9	
16	ДОМ ЗДРАВЉА "Др Симо Милошевић" - ЧУКАРИЦА	30	12	12			18	
17	ЗАВОД ЗА ЗДРАВСТВЕНУ ЗАШТИТУ СТУДЕНАТА	18	9	9			9	
18	ЗАВОД ЗА ЗДРАВСТВЕНУ ЗАШТИТУ РАДНИКА МУП- а	6	3	3			3	
19	ЗАВОД ЗА ЗДРАВСТВЕНУ ЗАШТИТУ РАДНИКА "ЖЕЛЕЗНИЦЕ СРЕЦЕ"	8	3	3			5	

**БРОЈ ПОСЕТА У ЗДРАВСТВЕНОЈ ЗАШТИТИ ЖЕНА У ДОМОВИМА ЗДРАВЉА И ЗАВОДИМА
У БЕОГРАДУ У 2011. ГОДИНИ**

Табела 27

Р. бр.	ЗДРАВСТВЕНА УСТАНОВА	ПОСЕТЕ У ОРДИНАЦИЈИ										КУЋНЕ ПОСЕТЕ	
		УКУПНО ПОСЕТА ЛЕКАРУ	СВЕГА	ПРВЕ ПОСЕТЕ КОД ЛЕКАРА					ОД ТОГА ПРЕМА СТАРОСТИ ЖЕНА	КОД ОСТАЛИХ МЕДИЦИНСКИХ РАДНИКА	ЛЕКАРА	ОСТАЛИХ МЕДИЦИНСКИХ РАДНИКА	
				ОД ТОГА ПРЕМА СТАРОСТИ ЖЕНА									
				до 19 година	20-29 година	30-39 година	40-49 година	50 и више					
0	1	2	3	4	5	6	7	8	9	10	11		
	УКУПНО	373543	164867	8821	52427	46350	29248	28021	200845				
1	ДОМ ЗДРАВЉА "Др Милорад Вујковић" - БАРАЈЕВО	3428	991	87	242	265	167	230	2372				
2	ДОМ ЗДРАВЉА "ВОЈДОВАЦ"	21283	7029	421	1728	2205	1374	1301	3400				
3	ДОМ ЗДРАВЉА "ВРАЧАР"	10456	3445	88	730	1073	585	969	12274				
4	ДОМ ЗДРАВЉА - ГРОЦКА	13336	6141	409	1489	1605	1622	1016	1974				
5	ДОМ ЗДРАВЉА "ЗВЕЗДАРА"	23285	6897	551	1747	1787	1451	1361	12468				
6	ДОМ ЗДРАВЉА "ЗЕМУН"	53977	24878	633	5764	6635	5589	6257	14316				
7	ДОМ ЗДРАВЉА "Др Ђорђе Ковачевић" - ЛАЗАРЕВАЦ	11101	2990	196	531	1264	772	227	3149				
8	ДОМ ЗДРАВЉА "МЛАДЕНОВАЦ"	26110	14147	2669	4272	4587	1688	931	7558				
9	ДОМ ЗДРАВЉА "НОВИ БЕОГРАД"	42116	25263	1131	4999	10759	5250	3124	24238				
10	ДОМ ЗДРАВЉА "ОБРЕНОВАЦ"	9068	5780	204	1400	1576	1423	1177	12191				
11	ДОМ ЗДРАВЉА "Др Милутин Њековић" - ПАЛЛУЛА	18486	12789	782	3268	3379	2713	2647	16604				
12	ДОМ ЗДРАВЉА "РАКОВИЦА"	15794	9072	267	1732	2155	1922	2996	15464				
13	ДОМ ЗДРАВЉА "САВСКИ БЕНАЦ"	11075	3922	254	798	922	774	1174	19124				
14	ДОМ ЗДРАВЉА "СОПОТ"	3418	2660	102	641	597	507	813	949				
15	ДОМ ЗДРАВЉА "СТАРИ ГРАД"	25060	4206	251	988	1065	720	1182	14722				
16	ДОМ ЗДРАВЉА "Др Симо Миловић" - ЧУКАРИЦА	29151	9449	583	2753	4492	1042	579	15460				
17	ЗАВОД ЗА ЗДРАВСТВЕНУ ЗАШТИТУ СТУДЕНАТА	40836	17913	88	17825				15128				
18	ЗАВОД ЗА ЗДРАВСТВЕНУ ЗАШТИТУ РАДНИКА МУН-а	5668	2172	23	529	608	569	443	6140				
19	ЗАВОД ЗА ЗДРАВСТВЕНУ ЗАШТИТУ РАДНИКА "ЖЕЛЕЗНИЦЕ СРБИЈЕ"	9895	5123	82	991	1376	1080	1594	3314				

БРОЈ ПОСЕТА САВЕТОВАЛИШТУ ЗА ТРУДНИЦЕ У ЗДРАВСТВЕНОЈ ЗАШТИТИ ЖЕНА У ДОМОВИМА ЗДРАВЉА И ЗАВОДИМА У БЕОГРАДУ У 2011. ГОДИНИ

Табела 28

Р. бр.	ЗДРАВСТВЕНА УСТАНОВА	УКУПНО		ОД ТОГА ПРВЕ ПОСЕТЕ САВЕТОВАЛИШТУ ЗА ТРУДНИЦЕ														
				ПРЕМА СТАРОСТИ ЖЕНА					ПРЕМА МЕСЕЦУ ТРУДНОБЕ					ПРЕМА ПАТОЛОШКОМ СТАЊУ				
				СВЕГА	до 19 година	20-29 година	30-39 година	40-49 година	СВЕГА	до 3 месеца	4-6 месеци	7-9 месеци	СВЕГА	до 3 месеца	4-6 месец	7-9 месеци		
0	1	2	3	4	5	6	7	9	10	11	12	13	14	15	16	758		
	УКУПНО	176361	19228	883	9865	7958	522	19228	14276	3756	1196	5565	3277	1530				
1	ДОМ ЗДРАВЉА "Др Милорад Влајковић"-БЕРАЛЕВО	220	25	134	54	7	220	151	48	21	130	65	41	24				
2	ДОМ ЗДРАВЉА "ВОЈДОВАЦ"	1470	56	658	710	46	1470	1246	135	89	329	188	80	61				
3	ДОМ ЗДРАВЉА "ВРАЧАР"	674	4	207	430	33	674	491	117	66	388	201	121	66				
4	ДОМ ЗДРАВЉА - ГРОЦКА	881	53	521	277	30	881	759	63	59	133	44	33	56				
6	ДОМ ЗДРАВЉА "ЗВЕЗДАРА"	1784	222	840	665	57	1784	1387	306	91	340	210	108	22				
5	ДОМ ЗДРАВЉА "ЗЕМУН"	1996	108	1033	791	64	1996	1668	249	79	120	84	29	7				
7	ДОМ ЗДРАВЉА "Др Ђорђе Ковачевић"-ДАЗАРЕВАЦ	572	72	381	109	10	572	500	66	6	179	151	22	6				
8	ДОМ ЗДРАВЉА "МЛАДЕНОВАЦ"	612	83	332	192	5	612	545	59	8	175	97	67	11				
9	ДОМ ЗДРАВЉА "НОВИ БЕОГРАД"	2349	37	839	1449	24	2349	1023	1190	136	590	267	289	34				
10	ДОМ ЗДРАВЉА "ОБРЕНОВАЦ"	667	47	442	171	7	667	560	76	31	47	18	15	14				
11	ДОМ ЗДРАВЉА "Др Милутин Иковић"-ПЕТАРОВАЦ	2155	76	1139	880	60	2155	1599	354	202	1215	682	284	249				
12	ДОМ ЗДРАВЉА "РАКОВИЦА"	1133	32	503	556	42	1133	903	166	64	189	137	42	10				
13	ДОМ ЗДРАВЉА "САВСКИ ВЕНАЦ"	699	8	260	403	28	699	547	112	40	442	294	112	36				
14	ДОМ ЗДРАВЉА "СОПОТ"	124	10	84	27	3	124	86	26	12	65	43	16	6				
15	ДОМ ЗДРАВЉА "СТАРИ ГРАД"	954	14	315	589	36	954	716	139	99	411	211	131	69				
16	ДОМ ЗДРАВЉА "Др Слобо Милошевић"-ЧУКАРИЦА	1982	30	1668	251	33	1982	1424	480	78	227	104	72	51				
17	ЗАВОД ЗА ЗДРАВСТВЕНУ ЗАШТИТУ СТУДЕНАТА	736	214	214			214	58	79	77	8	8						
18	ЗАВОД ЗА ЗДРАВСТВЕНУ ЗАШТИТУ РАДНИКА МУП-а	3372	393	176	195	20	393	309	67	17	346	281	53	12				
19	ЗАВОД ЗА ЗДРАВСТВЕНУ ЗАШТИТУ РАДНИКА "ЖЕЛЕЗНИЦЕ СРБИЈЕ"	3559	349	119	209	17	349	304	24	21	231	192	15	24				

**БРОЈ ПОСЕТА САВЕТОВАЛИШТУ ЗА ПЛАНИРАЊЕ ПОРОДИЦЕ У ЗДРАВСТВЕНОЈ ЗАШТИТИ ЖЕНА У ДОМОВИМА
ЗДРАВЉА И ЗАВОДИМА У БЕОГРАДУ У 2011. ГОДИНИ**

Табела 29

Р. бр.	ЗДРАВСТВЕНА УСТАНОВА	ПОСЕТЕ САВЕТОВАЛИШТУ ЗА ПЛАНИРАЊЕ ПОРОДИЦЕ									
		УКУПНО ПОСЕТА	СВЕГА	ПРВЕ ПОСЕТЕ КОД ЛЕКАРА				40 И ВИШЕ ГОДИНА	ПРВИ ПУТ У САВЕТОВА- ЛИШТУ УОПШТЕ		
				ОД ТОГА ПРЕМА СТАРОСТИ ЖЕНА							
				ДО 19 ГОДИНА	20-29 ГОДИНА	30-39 ГОДИНА	40 И ВИШЕ ГОДИНА				
1	2	3	4	5	6	7	8				
	УКУПНО	58983	34712	3060	19067	9596	2989	12271			
1	ДОМ ЗДРАВЉА "Др Милорад Влајковић" - БЈАРАЈЕВО	1542	238	42	131	54	11	25			
2	ДОМ ЗДРАВЉА "ВОЈКОВАЦ"	5120	2760	202	1203	1041	314	1130			
3	ДОМ ЗДРАВЉА "ВРАЧАР"	422	199	14	83	84	18	41			
4	ДОМ ЗДРАВЉА - ГРОЦКА	2043	1244	168	789	217	70	488			
6	ДОМ ЗДРАВЉА "ЗВЕЗДАРА"	10041	5796	714	2449	2240	393				
5	ДОМ ЗДРАВЉА "ЗЕМУН"	3931	2105	189	723	630	563	1834			
7	ДОМ ЗДРАВЉА "Др Ђорђе Ковачевић" - ЛАЗАРЕВАЦ	745	148	37	90	14	7	44			
8	ДОМ ЗДРАВЉА "МЛАДЕНОВАЦ"	455	298	171	86	34	7	75			
9	ДОМ ЗДРАВЉА "НОВИ БЕОГРАД"	3409	1287	197	466	576	48	1383			
10	ДОМ ЗДРАВЉА "ОБРЕНОВАЦ"	1156	969	22	482	334	131	856			
11	ДОМ ЗДРАВЉА "Др Милутин Ивковић" - ПАПЛУЛА	5944	3986	235	2038	1377	336	312			
12	ДОМ ЗДРАВЉА "РАКОВИЦА"	5193	3547	217	1359	1349	622	1333			
13	ДОМ ЗДРАВЉА "САВСКИ ВЕНАЦ"	2426	1808	169	740	699	200	53			
14	ДОМ ЗДРАВЉА "СОПОТ"	262	169	14	67	67	21	38			
15	ДОМ ЗДРАВЉА "СТАРИ ГРАД"	2575	934	328	437	122	47	676			
16	ДОМ ЗДРАВЉА "Др Симо Милошевић" - ЧУКАРИЦА	2980	1827	157	1240	348	82	149			
17	ЗАВОД ЗА ЗДРАВСТВЕНУ ЗАШТИТУ СТУДЕНАТА	8523	6310	142	6168			3112			
18	ЗАВОД ЗА ЗДРАВСТВЕНУ ЗАШТИТУ РАДНИКА МУП-а	1202	480	19	216	160	85	722			
19	ЗАВОД ЗА ЗДРАВСТВЕНУ ЗАШТИТУ РАДНИКА "ЖЕЛЕЗНИЦЕ СРБИЈЕ"	1014	607	23	300	250	34				

**БРОЈ ОРДИНИРАНИХ КОНТРАЦЕПТИВНИХ СРЕДСТАВА У САВЕТОВАЛИШТУ ЗА ПЛАНИРАЊЕ ПОРОДИЦЕ У
ЗДРАВСТВЕНОЈ ЗАШТИТИ ЖЕНА У ДОМОВИМА ЗДРАВЉА И ЗАВОДИМА У БЕОГРАДУ У 2011. ГОДИНИ**

Табела 30

Р. бр.	ЗДРАВСТВЕНА УСТАНОВА	УКУПНО ПОСЕТА	ОД ТОГА ПО ВРСТИ ОРДИНИРАНИХ КОНТРАЦЕПТИВНИХ СРЕДСТАВА				ДРУГИ РАЗЛОЗИ ПОСЕТЕ
			ОРАЛНА	ИНТРАУТЕРИНА	ДИША ФРАГМА	ДРУГА ЛОКАЛНА	
0	1	2	3	4	5	6	7
	УКУПНО	58983	22277	2814	1845	15489	16558
1	ДОМ ЗДРАВЉА "Др Милорад Вујићковић" БАРАЛЕВО	1542	446	167		376	553
2	ДОМ ЗДРАВЉА "ВОЈДОВАЦ"	5120	2709			838	1573
3	ДОМ ЗДРАВЉА "ВРАЧАР"	422	117	6		30	269
4	ДОМ ЗДРАВЉА - ГРОЦКА	2043	453	44		540	1006
6	ДОМ ЗДРАВЉА "ЗВЕЗДАРА"	10041	848	299	1843	7051	
5	ДОМ ЗДРАВЉА "ЗЕМУН"	3931	1762	304		1026	839
7	ДОМ ЗДРАВЉА "Др Ђорђе Ковачевић" - ЛАЗАРЕВАЦ	745	596	25		124	
8	ДОМ ЗДРАВЉА "МЛАДЕНОВАЦ"	455	408	27		4	16
9	ДОМ ЗДРАВЉА "НОВИ БЕОГРАД"	3409	1474	534	2	209	1190
10	ДОМ ЗДРАВЉА "ОБРЕНОВАЦ"	1156	326	25		1	804
11	ДОМ ЗДРАВЉА "Др Милутин Ивковић" - ПАЛИЛУЛА	5944	2041	14		470	3419
12	ДОМ ЗДРАВЉА "РАКОВИЦА"	5193	983	64			4146
13	ДОМ ЗДРАВЉА "САВСКИ ВЕНАЦ"	2426	440	7		854	1125
14	ДОМ ЗДРАВЉА "СОПОТ"	262	159	20		81	2
15	ДОМ ЗДРАВЉА "СТАРИ ГРАД"	2575	1148	94		496	837
16	ДОМ ЗДРАВЉА "Др Симо Милошевић" - ЧУКАРИЦА	2980	1498	888		594	
17	ЗАВОД ЗА ЗДРАВСТВЕНУ ЗАШТИТУ СТУДЕНАТА	8523	6040			2311	172
18	ЗАВОД ЗА ЗДРАВСТВЕНУ ЗАШТИТУ РАДНИКА ММП-а	1202	425	293		484	
19	ЗАВОД ЗА ЗДРАВСТВЕНУ ЗАШТИТУ РАДНИКА "ЖЕЛЕЗНИЦЕ СРБИЈЕ"	1014	404	3			607

БРОЈ ОБОЉЕЊА И СТАЊА У ЗДРАВСТВЕНОЈ ЗАШТИТИ ЖЕНА У БЕОГРАДУ У 2011. ГОДИНИ

Табела 31

Р. бр.	МОРБИДИТЕТНА ЛИСТА (10 МКБ)	ШИФРА	СВЕГА	ОПШТИНЕ											
				БАРАЛЕВО	ВОЖУВАЦ	ОПШТИНА БРАЧАР	ДОМ ЗДРАВЉА		333 СТУДЕНТА		ГРОЦКА	ЗВЕЗДАРА	ЗЕМУН	ЛАЗРЕВАЦ	МЛАДЕНОВАЦ
							7	8	9	10					
0	1	2	3	4	5	6	7	8	9	10	11	12	13		
ГРУПА I-XIX	УКУПНО БЕОГРАД	A00-T98	182702	1122	11112	19394	8805	10589	7665	9210	26881	1528	7053		
ГРУПА I	ЗАРАЗНЕ БОЛЕСТИ И ПАРАЗИТАРНЕ БОЛЕСТИ	(A00 - B99)	8812	161	301	1881	270	1611	745	493	119	155	95		
018	Друге бактеријске болести	A21-A22, A24-A28, A31-A32, A38, A42-49	6										3		
020	<i>Syphilis recens</i>	A51													
022	<i>Infectio gonorrhoeica</i>	A54	1												
023	<i>Infectiones sexuales chlamydiales</i>	A55-A56	754	8	25	25		25		60		108	1		
024	Друге инфекције претежно пренете полним путем	A57-A64	3550	37	210	595	69	526	720	175	61		12		
033	<i>Infectiones herpesvirales</i>	B00	41		2	6	6				20		2		
034	<i>Varicella et Herpes zoster</i>	B01-B02	1												
041	Друге вирусне болести	A81, A87-A89, B03-B04, B07-B09, B25, B27-B34	238			10		10					1		
042	<i>Mycoses</i>	B35-B49	3947	116	64	1049	195	854	25	258	38	47	1		
057	Друге заразне болести и паразитарне болести	A65-A67, A69-A70, A74, A77-A79, B58-B64, B85-B89, B94, B99	274			196		196					75		
ГРУПА II	ТУМОРИ	C00 - D48	14447	3	1127	385	303	82	281	671	545	140	936		
061	<i>Neoplasma malignum coli</i>	C18	2												
062	Злоћудни тумори ректосигмоидног споја дебелог црева, чмара и чмарног канала	C19-C21	2												
072	Злоћудни тумори везивног и меког ткива	C45-C49	1												
073	<i>Neoplasma malignum mammae</i>	C50	1415	1	49				1	74	3	1	104		
074	<i>Neoplasma malignum cervicis uteri</i>	C53	803		44				8	31	1		68		

БРОЈ ОБОЉЕЊА И СТАЊА У ЗДРАВСТВЕНОЈ ЗАШТИТИ ЖЕНА У БЕОГРАДУ У 2011. ГОДИНИ

Табела 31

Р. бр.	МОРБИДИТЕТНА ЛИСТА (10 МКБ)	ШИФРА	СВЕГА	ОПШТИНЕ									
				БАРАЛЕВО	ВОЈЉОВАЦ	ОПШТИНА БРАЧАР	ДОМ ЗДРАВЉА	3333 СТУДЕНАТА	ГРОЦКА	ЗВЕЗДАРА	ЗЕМУН	ЛАЗАРЕВАЦ	МЛАДЕНОВАЦ
0	I	2	3	4	5	6	7	8	9	10	11	12	13
075	<i>Neoplasma malignum corporis uteri</i>	C54-C55	508	15					8	24	1		44
076	Други злоћудни тумори женских полних органа	C51-C52, C56-C58	415	14					2	16			38
079	<i>Neoplasma malignum vesicae urinariae</i>												
085	<i>Morbus Hodgkin</i>	C81											
089	<i>Carcinoma in situ cervicis uteri</i>	D06	223			2	1	1				16	
090	<i>Neoplasma benignum cutis</i>	D22-D23	200										1
091	<i>Neoplasma benignum mammae</i>	D24	860	77	48	30	18	23	79	72			47
092	<i>Leiomyoma uteri</i>	D25	6130	242	254	247	7	130	344	342			312
093	<i>Neoplasma benignum ovarii</i>	D27	3055	104	70	16	54	109	103	126			316
094	<i>Neoplasma benignum organorum urinariorum</i>	D30	6										
095	<i>Neoplasma benigna cerebri et systematis nervosi, centralis partium aliorum</i>	D33	1										1
096	Доброћудни тумори, други тумори > in situ < и тумори неизвесног и непознатог исхода	D00-D05, D07-D21, D26, D28-D29, D31-D32, D34-D48	826	582	11	9	2					123	5
ГРУПА III	БОЛЕСТИ КРВИ И БОЛЕСТИ КРВОТВОРНИХ ОРГАНА И ПОРЕМЕЊА ЈИ ИМУНИТЕТА	D50-D89	882	57	84	56	28	82	118				53
097	<i>Anaemia sideropenica</i>	D50	837	35	84	56	28	48	115				46
098	Друге слабокрвности	D51-D64	45					34	3				7
ГРУПА IV	БОЛЕСТИ ЖЛЕЗДА СА УНУТРАШЊИМ ЛУЧЕЊЕМ, ИСХРАНЕ И МЕТАБОЛИЗМА	E00-E90	1987	464	259		259	15	66				56
101	Поремећаји штитасте жлезде због недостатка јода	E00-E02	6										
103	Други поремећаји штитасте жлезде	E03-E04, E06-E07	11	4					2				
104	<i>Diabetes mellitus</i>	E10 - E14	20					3	5				1
109	<i>Obesitas</i>	E66	35	1	4		4		29				
111	Други поремећаји жлезда са унутрашњим лучењем, и метаболизма	E15-E35, E58-E63, E65, E67-E85, E87-E90	1915	459	255		255	12	30				55

БРОЈ ОБОЉЕЊА И СТАЊА У ЗДРАВСТВЕНОЈ ЗАШТИТИ ЖЕНА У БЕОГРАДУ У 2011. ГОДИНИ

Табела 31

Р. бр.	МОРБИДИТЕТНА ЛИСТА (10 МКБ)	ШИФРА	СВЕГА	ОПШТИНЕ									
				ВОЈВОДИНА	БОЈАНОВАЦ	ОПШТИНА ВРАЧАР	ОД ТОГА		ГРОЦКА	ЗВЕЗДАРА	ЗЕМУН	ЛАЗАРЕВАЦ	МЛАДЕНОВАЦ
							ДОМ ЗДРАВЉА	СТУДЕНАТА 333					
0	I	2	3	4	5	6	7	8	9	10	11	12	13
ГРУПА V	ДУШЕВНИ ПОРЕМЕЊА И ПОРЕМЕЊА И ПОНАШАЊА	F00-F99											
116	Поремећаји расположења (афективни поремећаји)	F30-F39											
ГРУПА IX	БОЛЕСТИ СИСТЕМА КРВОТОКА	I00-I99	16	3									3
145	Hypertensio arterialis essentialis (primaria)	I10	15	3									2
162	Varices venarum extremitatum inferiorum	I83											
163	Haemorrhoides	I84	1										1
164	Друге болести крвотока	I85-I99											
ГРУПА XI	БОЛЕСТИ СИСТЕМА ЗА ВАРЕЊЕ	K00-K93											
187	Herpia inguinalis	K40											
ГРУПА XII	БОЛЕСТИ КОЖЕ И ПОТКОЖНОГ ТКИВА	L00-L90	931	33	54	532	15	517	16				74
198	Инфекције коже и поткожног ткива	L00-L08	108		1	50		50	5				16
199	Друге болести коже и поткожног ткива	L10-L99	823	33	53	482	15	467	11				58
ГРУПА XIII	БОЛЕСТИ МИШИЊНО-КОШТАНОГ СИСТЕМА И ВЕЗИВНОГ ТКИВА	M00-M99	74	29	2	3	3						9
206	Друга обољења леђа	M40-M49,M53-M54	5		1								4
207	Болести меког ткива	M60-M79											
208	Поремећаји густине костију	M80-M85	69	29	1	3	3						5
210	Друге болести мишићно-коштанога система и везивног ткива	M87-M99											
ГРУПА XIV	БОЛЕСТИ МОКРАЊНО - ПОЛНОГ СИСТЕМА	N00-N99	148057	724	8478	15423	7770	7653	6393	7282	26097	1017	5546
211	Акутни и прогресивни бубрежни синдроми	N00-N01											
215	Мокраћни каменци	N20-N23	37		2	7	7						2

БРОЈ ОБОЉЕЊА И СТАЊА У ЗДРАВСТВЕНОЈ ЗАШТИТИ ЖЕНА У БЕОГРАДУ У 2011. ГОДИНИ

Табела 31

Р. бр.	МОРБИДИТЕТНА ЛИСТА (10 МКБ)	ШИФРА	СВЕГА	ОПШТИНЕ										
				БАРАЛЕВО	ВОЈКОВАЦ	ОПШТИНА БРАЧАР	ДОМ ЗДРАВЉА		СТУДЕНАТА ЗЗЗ	ГРОЦКА	ЗВЕЗДАРА	ЗЕМУН	ЛАЗАРЕВАЦ	МЛАДЕНОВАЦ
							7	8						
0	1	2	3	4	5	6	7	8	9	10	11	12	13	
216	<i>Cystitis</i>	N30	4637	92	238	450	231	219	503	252	1129	46	269	
217	Друге болести система за мокрење	N25-N29, N31-N39	519		36	21	20	1	65	2	103		6	
222	Друге болести мушких полних органа	N44-N46, N48-N51												
223	Болести дојке	N60-N64	13105	38	871	1156	511	645	593	699	1546	65	363	
224	<i>Salpingitis et oophoritis</i>	N70	13805		272	636	346	290	734	690	5359	159	602	
225	<i>Cervicitis uteri</i>	N72	15881	80	497	1804	1016	788	1051	1270	3848	77	617	
226	Друга запаљења женских карличних органа	N71, N73-N77	36483	76	3725	4428	2547	1881	1072	1766	5230	195	1302	
227	<i>Endometriosis</i>	N80	1482		11	61	56	5	12	13	1024	15	6	
228	<i>Prolapsus genitalium femininum</i>	N81	2943	22	91	113	113		65	157	325	40	175	
229	<i>Morbi ovarii, tubae uterinae et parametriti non inflammatorii</i>	N83	3045		115	298	166	132	231	68	115		53	
230	Поремећаји менструације	N91-N92	21969	143	1404	2148	1033	1115	926	631	2729	177	1239	
231	<i>Morbi climacterici</i>	N95	16500	84	233	756	755	1	633	823	3644	183	341	
232	<i>Sterilitas feminae</i>	N97	6587	35	125	685	684	1	162	266	744	55	191	
233	Друга обољења полномокрајног пута	N82, N84-N90, N93-N94, N96, N98-N99	11064	154	858	2860	285	2575	346	645	301	5	380	
ГРУПА XV	ТРУДНОЋА, РАЂАЊЕ И БЛИБИЊЕ	000-099	6425	137	331	414	388	26	133	572	120	216	203	
234	<i>Abortus spontaneus</i>	O03	84	13		3		3	24			17	21	
235	<i>Abortus medicinalis</i>	O04	39			4		4	4			28	1	
236	Друге трудноће са порођајем	O00-O05, O05-O08	139	20		11		11	20		24		23	
237	Оток, беланчевине у мокраћи и повишен притисак у трудноћи, порођају и порођајном периоду	O10-O16	637	19	38	13	13		45	27	36		23	
238	Ниско усађена постељица, превремено одвајање постељице и препорођајно крварење	O44-O46	220	8	4	5	5		7	2			2	

БРОЈ ОБОЉЕЊА И СТАЊА У ЗДРАВСТВЕНОЈ ЗАШТИТИ ЖЕНА У БЕОГРАДУ У 2011. ГОДИНИ

Табела 31

Р. бр.	МОРБИДИТЕТНА ЛИСТА (10 МКБ)	ШИФРА	СВЕГА	ОПШТИНЕ									
				БАРАЛЕВО	ВОЈЛОВАЦ	ОПШТИНА ВРАЧАР	ОД ТОГА		ГРОЦКА	ЗВЕЗДАРА	ЗЕМУН	ЛАЗАРЕВАЦ	МЛАДЕНОВАЦ
							ДОМ ЗДРАВЉА	СТУДЕНАТА 333					
0	I	2	3	4	5	6	7	8	9	10	11	12	13
239	Брига труднице у вези пола и амнионске дупље и могућих проблема порођаја	O30-O43, O47, O48	468	13		115	114	1	8	64			3
241	Haemorrhagia post partum	O72	4										1
242	Друге компликације трудноће и порођаја	O20-O29, O60-O63, O67-O71, O73-O75, O81-O84	4323	44	289	224	218	6	20	387	49	153	111
243	Partus spontaneus simplex	O80	16										6
244	Компликације у бабињама и друга стања која компликују трудноћу и рађање	O85-O99	495	20		39	38	1	5	92	11	18	12
ГРУПА XVII	УРОБЕНЕ НАКАЗНОСТИ, ДЕФОРМАЦИЈЕ И ХРОМОЗОМСКЕ НЕНОРМАЛНОСТИ	Q00-Q99	275		1	248		248					
261	Друге аномалије полномокраћног система	Q50-Q52, Q54-Q64	275		1	248		248					
ГРУПА XVIII	СИМПТОМИ, ЗНАЦИ И ПАТОЛОШКИ КЛИНИЧКИ И ЛАБОРАТОРИЈСКИ НАЛАЗИ	R00-R99	796		294	165		165		8			78
267	Dolor abdominalis et pelvis	R10	791		294	165		165		8			73
270	Други симптоми, знаци и ненормални клинички и лабораторијски налази	R00-R09, R11-R49, R51-R53, R55-R99	5										5
ГРУПА XXI	ФАКТОРИ КОЈИ УТИЧУ НА ЗДРАВСТВЕНО СТАЊЕ И КОНТАКТ СА ЗДРАВСТВЕНОМ СЛУЖБОМ	Z00-Z99	252555	2284	14718	41795	8346	33449	8492	19122	18264	5734	7116
290	Лица која траже здравствене услуге ради прегледа и испитивања	Z00-Z13	170875	1722	7989	20459	7374	13085	5805	11062	13029	4863	5803
292	Остала лица потенцијално здравствено угрожена заразном болешћу	Z20, Z22-Z29											
293	Контрацепција	Z30	34712	238	2760	6509	199	6310	1244	5796	2105	148	298

БРОЈ ОБОЉЕЊА И СТАЊА У ЗДРАВСТВЕНОЈ ЗАШТИТИ ЖЕНА У БЕОГРАДУ У 2011. ГОДИНИ

Табела 31

Р. бр.	МОРБИДИТЕТНА ЛИСТА (10 МКБ)	ШИФРА	СВЕГА	ОПШТИНЕ									
				БАРАЛЕВО	ВОЈЂОВАЦ	ОПШТИНА БРАЧАР	ДОМ ЗДРАВЉА	3333 СТУДЕНАТА	ГРОЦКА	ЗВЕЗДАРА	ЗЕМУН	ЛАЗАРЕВАЦ	МЛАДЕНОВАЦ
0	1	2	3	4	5	6	7	8	9	10	11	12	13
294	Препорођајни прегледи и друге контроле трудноће	Z34-Z36	13663	90	1141	492	286	206	748	1444	1876	393	437
295	Живорођена деца према месту рођења	Z38											
296	Нега и преглед после порођаја	Z39	8545	234	385	280	274	6	695	820	856	330	314
297	Лица у здравственим службама ради одређених третмана и здравствене заштите	Z40-Z54	958		52	163	163				296		
298	Лица у здравственим службама из других разлога	Z51-Z53, Z57, Z55-Z99	23802		2391	13892	50	13842			102		264
ГРУПА I-XXI	УКУПНО	A00-T98, Z00-Z99	435257	3406	25830	61189	17151	44038	16157	28332	45145	7262	14169

БРОЈ ОБОЉЕЊА И СТАЊА У ЗДРАВСТВЕНОЈ ЗАШТИТИ ЖЕНА У БЕОГРАДУ У 2011. ГОДИНИ

Табела 31

Р. бр.	МОРБИДИТЕТНА ЛИСТА (10 МКБ)	ШИФРА	ОПШТИНЕ											
			НОВИ БЕОГРАД	ОРЕНОВАЦ	ПАЛИУЛА	РАКОВИЦА	САВСКИ ВЕНАЦ	ОДЛОГА				СОПОТ	СТАРИ ГРАД	ЧУКАРИЦА
								ДОМ ЗДРАВЉА	333 РАДНИКА МУП - а	333 РАДНИКА ЖЕЛЕЗ.СРБИЈЕ	333 РАДНИКА			
0	I	2	14	15	16	17	18	19	20	21	22	23	24	
ГРУПА I-XIX	УКУПНО БЕОГРАД	A00- T98	35220	5809	15733	10329	17404	5999	3649	7756	2779	5758	5705	
ГРУПА I	ЗАРАЗНЕ БОЛЕСТИ И ПАРАЗИТАРНЕ БОЛЕСТИ	(A00 - B99)	1802	63	807	460	801	290	57	454	388	336	205	
018	Друге бактеријске болести	A21-A22, A24-A28, A31-A32, A38, A42-49					1		1				2	
020	<i>Syphilis recens</i>	A51												
022	<i>Infectio gonosocica</i>	A54											1	
023	<i>Infectiones sexuales chlamydiales</i>	A55-A56	147		82	51	223	21	17	185		8	16	
024	Друге инфекције претежно пренете полним путем	A57-A64	687	35	230	185	421	258	29	134	86	10	86	
033	<i>Infectiones herpesvirales</i>	B00	6		1								4	
034	<i>Varicella et Herpes zoster</i>	B01-B02			1									
041	Друге вирусне болести	A81, A87-A89, B03-B04, B07-B09, B25, B27-B34	2		1		2			2	154	10	58	
042	<i>Mycoses</i>	B35-B49	957	28	492	224	154	11	10	133	148	308	38	
057	Друге заразне болести и паразитарне болести	A65-A67, A69-A70, A74, A77-A79, B58-B64, B85-B89, B94, B99	3											
ГРУПА II	ТУМОРИ	C00 - D48	4560	273	1015	1258	1500	605	184	711	114	1038	601	
061	<i>Neoplasma malignum coli</i>	C18	2											
062	Злоћудни тумори ректосигмоидног споја дебелог црева, чмара и чмарног канала	C19-C21	2											
072	Злоћудни тумори везивног и меког ткива	C45-C49											1	
073	<i>Neoplasma malignum mammae</i>	C50	798	3	45	205	51	13	10	28	1	19	60	
074	<i>Neoplasma malignum cervicis uteri</i>	C53	438	5	25	86	31	14	3	14	1	19	46	

БРОЈ ОБОЉЕЊА И СТАЊА У ЗДРАВСТВЕНОЈ ЗАШТИТИ ЖЕНА У БЕОГРАДУ У 2011. ГОДИНИ

Табела 31

Р. бр.	МОРБИДИТЕТНА ЛИСТА (10 МКБ)	ШИФРА	ОПШТИНЕ										
			НОВИ БЕОГРАД	ОРЕНОВАЦ	ПАЛЛУЛА	РАКОВИЦА	САВСКИ ВЕНАЦ	ДОМ ЗДРАВЉА	333 РАДНИКА МУП - а	333 РАДНИКА ЖЕЛЕЗ. СРБИЈЕ	СОПОТ	СТАРИ ГРАД	ЧУКАРИЦА
0	1	2	14	15	16	17	18	19	20	21	22	23	24
075	<i>Neoplasma malignum corporis uteri</i>	C54-C55	227	4	16	95	27	12	2	13		21	26
076	Други злоћудни тумори женских полних органа	C51-C52, C56-C58	118	4	128	49	13	4	3	6		5	28
079	<i>Neoplasma malignum vesicae urinariae</i>												
085	<i>Morbus Hodgkin</i>	C81											
089	<i>Carcinoma in situ cervicis uteri</i>	D06	110		11	41	10	9		1		26	7
090	<i>Neoplasma benignum cutis</i>	D22-D23										199	
091	<i>Neoplasma benignum mammae</i>	D24	182		12	35	5		5		4	271	4
092	<i>Leiomyoma uteri</i>	D25	1612	257	720	554	726	277	117	332	63	296	278
093	<i>Neoplasma benignum ovarii</i>	D27	1002		32	193	629	272	42	315	43	182	145
094	<i>Neoplasma benignum organorum urinariorum</i>	D30			6								
095	<i>Neoplasma benigna cerebri et systematis nervosi, centralis partium aliorum</i>	D33											
096	Доброћудни тумори, други тумори >in situ< и тумори неизвесног и непознатог исхода	D00-D05, D07-D21, D26, D28-D29, D31-D32, D34-D48	69		20		8	4	2	2	2		6
ГРУПА III	БОЛЕСТИ КРВИ И БОЛЕСТИ КРВОТВОРНИХ ОРГАНА И ПОРЕМЕЊА ИМУНИТЕТА	D50-D89	237		120	17	66	6	25	35	1	12	
097	<i>Anaemia sideropenica</i>	D50	237		120	17	66	6	25	35	1	11	
098	Друге слабостности	D51-D64											1
ГРУПА IV	БОЛЕСТИ ЖЛЕЗДА СА УНУТРАШЊИМ ЛУЧЕЊЕМ, ИСХРАНЕ И МЕТАБОЛИЗМА	E00-E90	322		355	289	66	21	25	20			95
101	Поремећаји штитасте жлезде због недостатка јода	E00-E02	6										
103	Други поремећаји штитасте жлезде	E03-E04, E06-E07	5										
104	<i>Diabetes mellitus</i>	E10 - E14	10				1		1				
109	<i>Obesitas</i>	E66	1										
111	Други поремећаји жлезда са унутрашњим лучењем, и метаболизма	E15-E35, E58-E63, E65, E67-E85, E87-E90	300		355	289	65	21	24	20			95

БРОЈ ОБОЉЕЊА И СТАЊА У ЗДРАВСТВЕНОЈ ЗАШТИТИ ЖЕНА У БЕОГРАДУ У 2011. ГОДИНИ

Табела 31

Р. бр.	МОРБИДИТЕТНА ЛИСТА (10 МКБ)	ШИФРА	ОПШТИНЕ										
			НОВИ БЕОГРАД	ОРЕНОВАЦ	ПАЛЛУЛА	РАКОВИЦА	САВСКИ ВЕНАЦ	ДОМ ЗДРАВЉА	333 РАДНИКА МЛП - а	333 РАДНИКА ЖЕЛЕЗ. СРБИЈЕ	СОПОТ	СТАРИ ГРАД	ЧУКАРИЦА
0	1	2	14	15	16	17	18	19	20	21	22	23	24
ГРУПА V	ДУШЕВНИ ПОРЕМЕЊА И ПОРЕМЕЊА И ПОНАШАЊА	F00-F99											
116	Поремећаји расположења (афективни поремећаји)	F30-F39											
ГРУПА IX	БОЛЕСТИ СИСТЕМА КРВОТОКА	I00-I99					10			10			
145	Hypertensio arterialis essentialis (primaria)	I10					10			10			
162	Varices venarum extremitatum inferiorum	I83											
163	Haemorrhoides	I84											
164	Друге болести крвотока	I85-I99											
ГРУПА XI	БОЛЕСТИ СИСТЕМА ЗА ВАРЕЊЕ	K00-K93											
187	Herma inguinalis	K40											
ГРУПА XII	БОЛЕСТИ КОЖЕ И ПОТКОЖНОГ ТКИВА	L00-L90	12		113		68		9	59			29
198	Инфекције коже и поткожног ткива	L00-L08	12		3		9		2	7			12
199	Друге болести коже и поткожног ткива	L10-L99			110		59		7	52			17
ГРУПА XIII	БОЛЕСТИ МИШИЊНО-КОШТАНОГ СИСТЕМА И ВЕЗИВНОГ ТКИВА	M00-M99	16		3	6	6		6				
206	Друга обољења леђа	M40-M49, M53-M54											
207	Болести меког ткива	M60-M79											
208	Поремећаји густине костију	M80-M85	16		3	6	6		6				
210	Друге болести мишићно-коштанога система и везивног ткива	M87-M99											
ГРУПА XIV	БОЛЕСТИ МОКРАЉНО - ПОЛНОГ СИСТЕМА	N00-N99	27366	5418	12002	8039	13594	4436	2941	6217	2200	3973	4505
211	Акутни и прогресивни бубрежни синдроми	N00-N01											
215	Мокраћни камењи	N20-N23			1		24			24	1		

БРОЈ ОБОЉЕЊА И СТАЊА У ЗДРАВСТВЕНОЈ ЗАШТИТИ ЖЕНА У БЕОГРАДУ У 2011. ГОДИНИ

Табела 31

Р. бр.	МОРБИДИТЕТНА ЛИСТА (10 МКБ)	ШИФРА	ОПШТИНЕ										
			НОВИ БЕОГРАД	ОРЕНОВАЦ	ПАЛИУЛА	РАКОВИЦА	САВСКИ ВЕНАЦ	ДОМ ЗДРАВЉА	333 РАДНИКА МУП - а	333 РАДНИКА ЖЕЛЕЗ. СРБИЈЕ	СОПОТ	СТАРИ ГРАД	ЧУКАРИЦА
0	I	2	14	15	16	17	18	19	20	21	22	23	24
216	Cystitis	N30	280	116	111	213	281	1	99	181	133	288	236
217	Друге болести система за мокрење	N25-N29, N31-N39	31		19		150	1	1	148	86		
222	Друге болести мушких полних органа	N44-N46, N48-N51											
223	Болести дојке	N60-N64	2121	674	2013	639	1438	411	821	206	157	377	355
224	Salpingitis et oophoritis	N70	1028	611	853	1120	836	459	119	258	250	379	276
225	Cervicitis uteri	N72	2509	305	1167	466	1184	553	109	522	137	386	483
226	Друга запаљења женских карличних органа	N71, N73-N77	7238	1156	2268	2228	3392	957	535	1900	466	724	1217
227	Endometriosis	N80	129	3	44	40	53	16	2	35	5	53	13
228	Prolapsus genitalium femininum	N81	787	237	198	283	232	80	19	133	53	43	122
229	Morbi ovarii, tubae uterinae et parametriti non inflammatorii	N83	505	248	676	179	346	2	122	222	22	37	152
230	Поремећаји менструације	N91-N92	4310	1100	2050	1197	2257	906	437	914	374	452	832
231	Morbi climacterici	N95	4481	361	1398	965	1188	414	341	433	254	789	367
232	Sterilitas feminae	N97	2026	124	432	295	963	221	135	607	20	351	113
233	Друга обољења полномокрајног пута	N82, N84-N90, N93-N94, N96, N98-N99	1921	483	772	414	1250	415	201	634	242	94	339
ГРУПА XV	ТРУДНОЋА, РАЂАЊЕ И БАБИЊЕ	000-099	804	55	1196	260	1280	641	400	239	65	411	228
234	Abortus spontaneus	O03		6									
235	Abortus medicinalis	O04		2									
236	Друге трудноће са порођајем	O00-O05, O05-O08		11			30		28	2			
237	Оток, беланчевине у мокраћи и повишен притисак у трудноћи, порођају и порођајном периоду	O10-O16		9	225	23	110	33	61	16	21	32	16
238	Ниско усађена постелењица, превремено одвајање постелењице и препорођајно крварење	O44-O46		3	89	6	55	15	40		12	27	

БРОЈ ОБОЛЕЊА И СТАЊА У ЗДРАВСТВЕНОЈ ЗАШТИТИ ЖЕНА У БЕОГРАДУ У 2011. ГОДИНИ

Табела 31

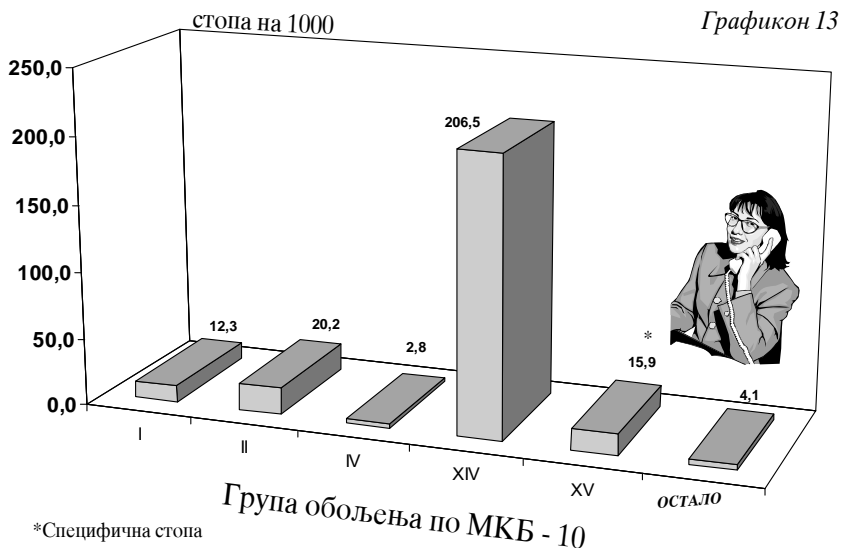
Р. бр.	МОРБИДИТЕТНА ЛИСТА (10 МКБ)	ШИФРА	ОПШТИНЕ										
			НОВИ БЕОГРАД	ОБРЕНОВАЦ	ПАЛИУЛА	РАКОВИЦА	САВСКИ ВЕНАЦ	ДОМ ЗДРАВЉА	3333 РАДНИКА МУП - а	3333 РАДНИКА ЖЕЛЕЗ.СРБИЈЕ	СОПОТ	СТАРИ ГРАД	ЧУКАРИЦА
0	1	2	14	15	16	17	18	19	20	21	22	23	24
239	Брига труднице у вези пола и амнионске дупље и могућих проблема порођаја	О30-О43, О47, О48		7	83	21	96	54	32	10	5	46	7
241	Наемогћага post partum	О72											3
242	Друге компликације трудноће и порођаја	О20-О29, О60-О63, О67-О71, О73-О75, О81-О84	804	17	752	208	755	358	215	182	24	306	180
243	Рартис зронтатеус simplex	О80					10		10				
244	Компликације у бабињама и друга стања која компликују трудноћу и рађање	О85-О99			47	2	224	181	14	29	3		22
ГРУПА ХVII	УРОБЕНЕ НАКАЗНОСТИ, ДЕФОРМАЦИЈЕ И ХРОМОЗОМСКЕ НЕНОРМАЛНОСТИ	Q00-Q99	14		7	5				5			
261	Друге аномалије полномокраћног система	Q50-Q52, Q54-Q64	14		7		5			5			
ГРУПА ХVIII	СИМПТОМИ, ЗНАЦИ И ПАТОЛОШКИ КЛИНИЧКИ И ЛАБОРАТОРИЈСКИ НАЛАЗИ	R00-R99	87		115		8		2	6	11		30
267	Dolor abdominalis et pelvis	R10	87		115		8		2	6	11		30
270	Други симптоми, знаци и ненормални клинички и лабораторијски налази	R00-R09, R11-R49, R51-R53, R55-R99											
ГРУПА ХXI	ФАКТОРИ КОЈИ УТИЧУ НА ЗДРАВСТВЕНО СТАЊЕ И КОНТАКТ СА ЗДРАВСТВЕНОМ СЛУЖБОМ	Z00-Z99	21522	5545	22899	24182	21727	9730	5361	6636	1409	11301	26445
290	Лица која траже здравствене услуге ради прегледа и испитивања	Z00-Z13	17322	3542	16345	18634	11358	4986	4520	1852	1073	9174	22695
292	Остала лица потенцијално здравствено угрожена заразном болешћу	Z20, Z22-Z29											
293	Контрацепција	Z30	1287	969	3986	3547	2895	1808	480	607	169	934	1827

БРОЈ ОБОЉЕЊА И СТАЊА У ЗДРАВСТВЕНОЈ ЗАШТИТИ ЖЕНА У БЕОГРАДУ У 2011. ГОДИНИ

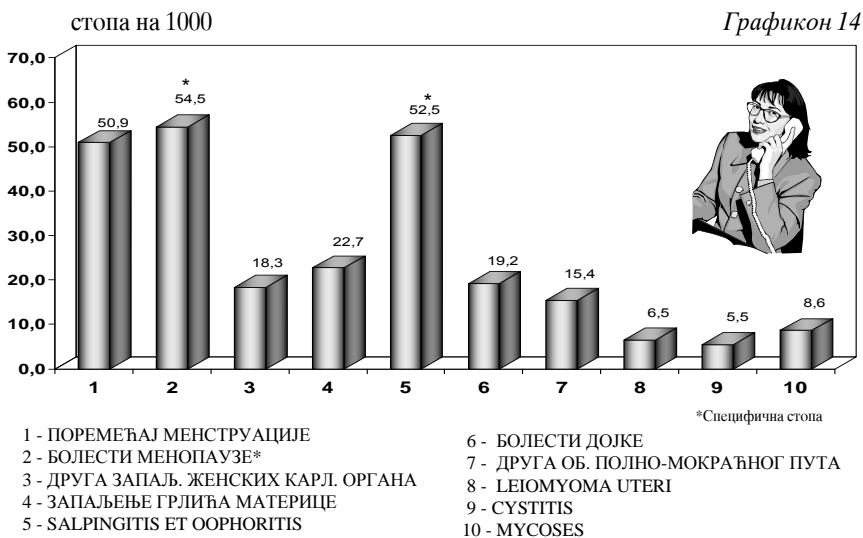
Табела 31

Р. бр.	МОРБИДИТЕТНА ЛИСТА (10 МКБ)	ШИФРА	ОПШТИНЕ										
			НОВИ БЕОГРАД	ОРЕНОВАЦ	ПАЛИУЛА	РАКОВИЦА	САВСКИ ВЕНАЦ	ЛУМ ЗДРАВЉА	333 РАДНИКА МУП - а	333 РАДНИКА ЖЕЛЕЗ. СРБИЈЕ	СОПОТ	СТАРИ ГРАД	ЧУКАРИЦА
0	1	2	14	15	16	17	18	19	20	21	22	23	24
294	Препорођајни прегледи и друге контроле трудноће	Z34-Z36	1759	620	940	944	422	257	47	118	59	543	1755
295	Живорођена деца према месту рођења	Z38											
296	Нега и преглед после порођаја	Z39	807	414	1056	655	927	333	226	368	81	650	41
297	Лица у здравственим службама ради одређених третмана и здравствене заштите	Z40-Z54	34		157	32	126			126			98
298	Лица у здравственим службама из других разлога	Z51-Z53, Z57, Z55-Z99	313		415	370	5999	2346	88	3565	27		29
ГРУПА I-XXI	УКУПНО	A00-T98, Z00-Z99	56742	11354	38632	34511	39131	15729	9010	14392	4188	17059	32150

**УТВРЂЕНА ОБОЉЕЊА И СТАЊА У ОСНОВНОЈ ЗДРАВСТВЕНОЈ
ЗАШТИТИ ЖЕНА ПРЕМА ГРУПАМА ОБОЉЕЊА
У БЕОГРАДУ У 2011. ГОДИНИ**



**ДЕСЕТ НАЈЧЕШЋИХ ОБОЉЕЊА И СТАЊА У ОСНОВНОЈ
ЗДРАВСТВЕНОЈ ЗАШТИТИ ЖЕНА
У БЕОГРАДУ У 2011. ГОДИНИ**



ЗДРАВСТВЕНА ЗАШТИТА ОДРАСЛИХ

7

Здравствену заштиту одраслим лицима у Београду пружају службе опште медицине у 16 домова здравља у Београду, 3 завода за заштиту здравља намењених посебним категоријама одраслих (студенти, радници МУП-а, радници „Железнице Србије“), Градски завод за хитну медицинску помоћ и Градски завод за геронтологију. Оснивач ових здравствених установа је Град Београд, изузев Завода за здравствену заштиту радника МУП-а и Завода за здравствену заштиту радника „Железнице Србије“, чији је оснивач Република Србија.

У овим установама здравствену заштиту одраслим грађанима је пружало 2.272 здравствена радника, од којих је 980 било лекара (460 специјалиста опште медицине), 121 радник са вишом стручном спремом, од којих су 104 медицинске сестре – техничари и 1.171 запослен са средњом стручном спремом, од којих 1.158 медицинских сестара – техничара. Структуру запосленог медицинског кадра чинило је 43,1% лекара, 4,6% медицинских сестара – техничара са вишом и 51% са средњом стручном спремом. Од укупног броја лекара, 47% су специјалисти опште медицине. Однос лекар – сестра је био 1:1,3 што је задовољавало стандарде предвиђене за овај ниво примарне здравствене заштите. Сваки тим је обезбеђивао здравствену заштиту за просечно 1.261 становника старосне доби од 20 и више година, па су услови за ефикасан рад у овом сегменту здравствене заштите били повољни.

У току 2011. године одрасли грађани су у просеку остварили 1,5 епизода лечења, са 4,5 посета лекару због дијагностике, лечења и контроле здравља и око 1,5 посета медицинским сестрама – техничарима ради ињекционе терапије, превијања или неке друге интервенције.

У оквиру укупне здравствене заштите одраслих грађана, превентивне активности изражене бројем посета домовима здравља због систематских, периодичних или контролних прегледа су чинили 2,1% укупног броја посета општој медицини. Просечно је сваки седми-осми становник Београда старији од 20 година био обухваћен превентивном здравственом заштитом, односно систематским или контролним прегледом.

У оквиру опште медицине, стопа морбидитета је износила 1.640 на 1000 становника старијих од 20 година. Пет водећих група болести су чиниле 63,3% укупног морбидитета становника и то:

- болести система крвотока (359,4/1000),
- болести система дисања (293,1/1000),
- болести мишићно-коштаног система (161,5/1000),
- душевни поремећаји и поремећаји понашања (133,9/1000),
- болести жлезда са унутрашњим лучењем (115,2/1000).

Есенцијална хипертензија је најчешћа појединачна дијагноза, са стопом од 230/1000. То значи да скоро сваки четврти становник Београда старији од 20 година има ову болест.

Подаци у овом поглављу су добијени на основу Извештаја службе опште медицине наведених здравствених установа примарног нивоа (Обр. бр. 3-01-60).

**МЕДИЦИНСКИ РАДНИЦИ У ЗДРАВСТВЕНОЈ ЗАШТИТИ ОДРАСЛИХ ГРАЂАНА У ДОМОВИМА ЗДРАВЉА
И ЗАВОДИМА ПРЕМА СТРУЧНОЈ СПРЕМИ У БЕОГРАДУ У 2011. ГОДИНИ**

Табела 32

Р. бр.	ЗДРАВСТВЕНА УСТАНОВА	УКУПНО	МЕДИЦИНСКИ РАДНИЦИ											
			ЛЕКАРИ					ВИША СТРУЧНА СПРЕМА					СРЕДЊА СТРУЧНА СПРЕМА	
			СВЕГА	ОД ТОГА			СВЕГА	ОД ТОГА			СВЕГА	ОД ТОГА		
				ОПШТЕ МЕДИЦИНЕ	НА СПЕЦИЈАЛИЗАЦИЈИ	СПЕЦИЈАЛИСТИ		МЕДИЦИНСКЕ СЕСТРЕ	ТЕХНИЧАРИ	ТЕХНИЧАРИ		СВЕГА	ОД ТОГА	
3	4	5	6	7	8	9	10	11	12	13	14			
0		2272	980	445	75	460	121	104	1171	1158				
	УКУПНО													
1.	Д.З. "Др Милорад Влаковић" - БАРАЛЕВО	39	18	15	3				21	21				
2.	ДОМ ЗДРАВЉА "ВОЈДОВАЦ"	194	82	29	53	8			104	104				
3.	ДОМ ЗДРАВЉА "ВРАЧАР"	61	31	10	18	5			25	25				
4.	ДОМ ЗДРАВЉА - " ГРОЦКА"	124	56	35	2	19	1		67	67				
5.	ДОМ ЗДРАВЉА " ЗВЕЗДАРА"	153	68	33	7	28	6		79	79				
6.	ДОМ ЗДРАВЉА "ЗЕМУН"	195	88	29	20	39	5		102	102				
7.	Д.З. "Др Ђорђе Ковачевић" - ЛАЗАРЕВАЦ	100	37	23	6	8	3		60	60				
8.	ДОМ ЗДРАВЉА "МЛАДЕНОВАЦ"	78	35	17	1	17			43	43				
9.	ДОМ ЗДРАВЉА "НОВИ БЕОГРАД"	271	102	33	13	56	35		134	133				
10.	ДОМ ЗДРАВЉА "ОБРЕНОВАЦ"	105	50	30	6	14	2		53	53				
11.	Д.З. "Др Милутин Ивковић" - ПАЛЕНУЛА	189	81	37	44	13			95	95				
12.	ДОМ ЗДРАВЉА "РАКОВИЦА"	115	47	19	8	20	5		63	63				
13.	ДОМ ЗДРАВЉА "САВСКИ ВЕНАЦ"	68	28	5	23	6			34	34				
14.	ДОМ ЗДРАВЉА "СОПОТ"	41	16	7	9				25	25				
15.	ДОМ ЗДРАВЉА "СТАРИ ГРАД"	126	55	12	3	40	12		59	59				
16.	Д.З. "Др Симо Милошевић" - ЧУКАРИЦА	212	95	64	31	5			112	112				
17.	ЗАВОД ЗА ЗДРАВСТВЕНУ ЗАШТИТУ СТУДЕНАТА	39	15	6	4	5	4		20	20				
18.	ЗАВОД ЗА ЗДРАВСТВЕНУ ЗАШТИТУ РАДНИКА М.У.П-а	35	16	7	1	8	7		12	12				
19.	ЗАВОД ЗА ЗДРАВСТВЕНУ ЗАШТИТУ РАДНИКА "ЖЕЛЕЗНИЦЕ"	66	30	15	1	14			36	36				
20.	ГРАДСКИ ЗАВОД ЗА ХИПНУ МЕДИЦИНСКУ ПОМОЋ	50	25	19	6	1			24	24				
21.	ГРАДСКИ ЗАВОД ЗА ГЕРОНТОЛОГИЈУ	11	5		5	3			3	3				
22.	ОСНИВАЧ ГРАД БЕОГРАД	2121	909	404	73	432	113	103	1099	1098				

БРОЈ ОБОЉЕЊА И СТАЊА У ЗДРАВСТВЕНОЈ ЗАШТИТИ ОДРАСЛИХ У БЕОГРАДУ У 2011. ГОДИНИ

Табела 34

Р. бр.	МОРБИДИТЕТНА ЛИСТА (МКБ - 10)	ШИФРА	СВЕГА	ОПШТИНЕ									
				БАРАЛЕВО	ВОЖДОВАЦ	ОПШТИНА ВРАЧАР	ОД ТОГА		ГРОЦКА	ЗВЕЗДАРА	ЗЕМУН	ЛАЗАРЕВАЦ	МЛАДЕНОВАЦ
							ДОМ ЗДРАВЉА ВРАЧАР	ЗАВ. ЗА ЗДРАВСТВЕНУ ЗАШТИТУ СТУДЕНАТА					
0	1	2	3	4	5	6	7	8	9	10	11	12	13
ГРУПА I - XIX	УКУПНО БЕОГРАД	A00 - T98	2028216	20082	148676	116668	86458	30210	113285	201075	207726	38583	125231
ГРУПА I	ЗАРАЗНЕ БОЛЕСТИ И ПАРАЗИТАРНЕ БОЛЕСТИ	(A00 - B99)	37470	372	3156	3490	1342	2148	1451	2230	1775	360	1367
003	Shigellosis	A03	7			1		1	1				
004	Amoebiasis	A06	16		5	2	1	1					1
005	Diarrhoea et gastroenteritis	A09	3970	92	102	97	85	12	212	127	127	98	336
006	Друге заразне болести	A02, A04, A05, A07-A08	4702	61	316	830	152	678	118	402	93	41	119
007	Tuberculosis pulmonis	A15-A16	170		13	5	4	1	9	8	12	3	8
008	Tuberculosis alia	A17-A19	26		4	3	3			2	1		1
016	Infectio meningococcica	A39	4		1								2
017	Sepsaemia	A40-A41	20		6								
018	Друге бактеријске болести	A21-A22, A24-A28, A31-A32, A38, A42-49	675	1	91	29	19	10	3	95	46	1	26
019	Syphilis congenita	A50	1										
020	Syphilis recens	A51	3			1		1					2
021	Syphilis tarda et alia	A52-A53	2										
022	Infectio gonococcica	A54	2		1								1
023	Infectiones sexuales chlamydiales	A55-A56	28			6		6		7			
024	Друге инфекције претежно пренете полним путем	A57-A64	144		12	49	2	47	2	11		3	5

БРОЈ ОБОЉЕЊА И СТАЊА У ЗДРАВСТВЕНОЈ ЗАШТИТИ ОДРАСЛИХ У БЕОГРАДУ У 2011. ГОДИНИ

Табела 34

Р. бр.	МОРБИДИТЕТНА ЛИСТА (МКБ - 10)	ШИФРА	СВЕГА	ОПШТИНЕ									
				БАРАЛЕВО	ВОЈУВАЦ	ОПШТИНА ВРАЧАР	ОД ТОГА		ЗВЕЗДАРА	ЗЕМУН	ЛАЗАРЕВАЦ	МЛАДЕНОВАЦ	
							ДОМ ДРАВАЊА ВРАЧАР	ЗАВ. ЗА ДРАВСТВЕНУ ЗАШТИТУ СТУДЕНТА					
0	I	2	3	4	5	6	7	8	9	10	11	12	13
025	<i>Febris recurrens</i>	A68	2			1		1					
027	<i>Febris thyrica pediculis transmissa</i>	A75	1										
030	<i>Encephalitis viralis</i>	A83-A86	6			2	2				1		1
032	Друге артроподне вирусне грознице и вирусне хеморагијске грознице	A90-A94, A96-A99	5							2			
033	<i>Infectiones herpesvirales</i>	B00	2100		80	109	38	71	68	279	144	4	104
034	<i>Varicella et Herpes zoster</i>	B01-B02	1880	7	60	180	118	62	146	64	98	73	92
035	<i>Morbilli</i>	B05	10						2	2		1	1
036	<i>Rubeola</i>	B06	13		1				1	2	1		1
037	<i>Hepatitis acuta B</i>	B16	247		79	45	40	5	5	10	3	1	5
038	Друга вирусна жутица	B15, B17-B19	759		46	90	69	21	29	73	29	3	26
039	<i>Morbus HIV</i>	B20-B24	104		1	9	9		7	15	2		8
040	<i>Parotitis</i>	B26	653		12	11	9	2	6	6	1		2
041	Друге вирусне болести	A81, A87-A89, B03-B04, B07-B09, B25, B27-B34	8724	39	240	811	76	735	262	108	303	75	48
042	<i>Mycoses</i>	B35-B49	11725	146	2019	1124	669	455	540	934	801	44	529
043	<i>Malaria</i>	B50-B54	3						1				
045	<i>Tripanosomiasis</i>	B56-B57	8							1		4	

БРОЈ ОБОЛЕЊА И СТАЊА У ЗДРАВСТВЕНОЈ ЗАШТИТИ ОДРАСЛИХ У БЕОГРАДУ У 2011. ГОДИНИ

Табела 34

Р. бр.	МОРБИДИТЕТНА ЛИСТА (МКБ - 10)	ШИФРА	СВЕГА	ОПШТИНЕ										
				БАРАЛЕВО	ВОЈЛОВАЦ	ОПШТИНА ВРАЧАР	ОД ТОГА		ГРОЦКА	ЗВЕЗДАРА	ЗЕМУН	ЛАЗАРЕВАЦ	МЛАДЕНОВАЦ	
							ДОМ ЗДРАВЉА ВРАЧАР	ЗАВ. ЗА ЗДРАВСТВЕНУ ЗАШТИТУ СТУДЕНАТА						
0	I	2	3	4	5	6	7	8	9	10	11	12	13	
046	<i>Schistosomiasis</i>	B65	1											
047	<i>Infectiones trematodice aliae</i>	B66	3						1					
048	<i>Echinococcosis</i>	B67	49	3	4	4	3	1	2	1	1	1	1	17
050	<i>Onchocerciasis</i>	B73	1											1
053	Друге хелминтијазе	B68-B71, B75, B77-B83	99	11	5	14	9	5	15	1	9			5
054	<i>Sequelae tuberculosis</i>	B90	105		21	9	9		6					8
055	<i>Sequelae poliomyelitis</i>	B91	5		1	1	1							1
057	Друге заразне болести и паразитарне болести	A65-A67, A69-A70, A74, A77-A79, B58-B64, B85-B89, B94, B99	1197	12	36	57	24	33	15	80	103	8		17
ГРУПА II	ТУМОРИ	C00 - D48	37472	246	1949	2640	2156	484	1937	3747	4109	318		2027
058	Злобуди тумори усне, усне дупље и жорела	C00-C14	293	3	2	10	10		37	39	29			23
059	<i>Neoplasma malignum oesophagi</i>	C15	114			6	6		26	15	9			6
060	<i>Neoplasma malignum gasteris</i>	C16	439	8		25	24	1	47	31	46			39
061	<i>Neoplasma malignum coli</i>	C18	1017	6		63	63		61	77	123	8		69
062	Злобуди тумори ректосигмоидног споја дебелог црева, чмара и чмарног канала	C19-C21	999	10		31	30	1	87	87	100	12		93
063	<i>Neoplasma malignum hepatis et ductuum biliarum intrahepaticorum</i>	C22	160			4	4		38	3	8	4		24

БРОЈ ОБОЉЕЊА И СТАЊА У ЗДРАВСТВЕНОЈ ЗАШТИТИ ОДРАСЛИХ У БЕОГРАДУ У 2011. ГОДИНИ

Табела 34

Р. бр.	МОРБИДИТЕТНА ЛИСТА (МКБ - 10)	ШИФРА	СВЕГА	ОПШТИНЕ									
				БАРАЈЕВО	ВОЖДОВАЦ	ОПШТИНА ВРАЧАР	ОД ТОГА		ГРОЦКА	ЗВЕЗДАРА	ЗЕМУН	ЛАЗАРЕВАЦ	МЛАДЕНОВАЦ
							ДОМ ЗДРАВЉА ВРАЧАР	ЗАШТИТУ СТУДЕНТА					
0	1	2	3	4	5	6	7	8	9	10	11	12	13
064	<i>Neoplasma malignum pancreatis</i>	C25	242	8		13	13		27	22	10	2	22
065	Други злоћудни тумори органа за варење	C17, C23-C24, C26	258	4		3	3		16	81	19	4	22
066	<i>Neoplasma malignum laryngis</i>	C32	219	11		5	5		33	9	17	5	9
067	<i>Neoplasma malignum tracheae, bronchi et pulmonis</i>	C33-C34	1754	5		90	90		182	147	208	22	174
068	Други злоћудни тумори органа за дисање и интраторакалних органа	C30-C31, C37-C39	158	5		6	6		10	29	24	2	10
069	Злоћудни тумор кости и зглобне хрскавице	C40-C41	117		16	17	14	3	13	6	3		3
070	<i>Melanoma malignum cutis</i>	C43	368	13	29	31	30	1	14	21	24	3	27
071	<i>Neoplasma malignum cutis aliud</i>	C44	657	6		59	59		20	70	69	21	51
072	Злоћудни тумор везиеног и меког ткива	C45-C49	159	1	10	6	5	1	14	7	9	7	22
073	<i>Neoplasma malignum mammae</i>	C50	4418	12		347	347		188	584	620	34	329
074	<i>Neoplasma malignum cervicis uteri</i>	C53	277	3		8	8		12	40	31	1	38
075	<i>Neoplasma malignum corporis uteri</i>	C54-C55	222			23	23		6	21	14	3	19
076	Други злоћудни тумори женских полних органа	C51-C52, C56-C58	280	3		17	16	1	49	33	16	4	20
077	<i>Neoplasma malignum prostatae</i>	C61	1372	7		86	86		96	126	135	12	86
078	Други злоћудни тумори мушких полних органа	C60, C62-C63	164	1		9	7	2	6	20	16	6	13
079	<i>Neoplasma malignum vesicae urinariae</i>	C67	731	4		50	50		48	62	59	7	49
080	Други злоћудни тумори система за мокрење	C64, C66-C68	340	2		17	17		9	25	31	4	47
081	<i>Neoplasma malignum oculi et adnexorum oculi</i>	C69	51			1	1	1	2	4	6	1	
082	<i>Neoplasma malignum cerebrale</i>	C71	390		22	27	26	1	39	29	30	5	55

БРОЈ ОБОЉЕЊА И СТАЊА У ЗДРАВСТВЕНОЈ ЗАШТИТИ ОДРАСЛИХ У БЕОГРАДУ У 2011. ГОДИНИ

Табела 34

Р. бр.	МОРБИДИТЕТНА ЛИСТА (МКБ - 10)	ШИФРА	СВЕГА	ОПШТИНЕ									
				БАРАЛЕВО	ВОЈУВАЦ	ОПШТИНА ВРАЧАР	ОД ТОГА		ГРОЦКА	ЗВЕДАРА	ЗЕМУН	ЛАЗАРЕВАЦ	МЛАДЕНОВАЦ
							ДОМ ДРАВАЊА ВРАЧАР	ЗАВ. ЗА ДРАВСТВЕНУ ЗАШТИТУ СТУДЕНТА					
0	1	2	3	4	5	6	7	8	9	10	11	12	13
083	Злоћудни тумори других делова централног нервног система	C70, C72	69			2	2		1	7			14
084	Други секундарни, злоћудни тумори неозначених и разних локација	C73-C80, C97	1293	2	91	83	77	6	67	94	94	5	98
085	Morbus Hodgkin	C81	203	4	7	14	7	7	6	10	20		5
086	Lymphoma non - Hodgkin	C82-C85	541		31	27	22	5	21	30	62	2	31
087	Leucemia	C91-C95	444	5	21	15	14	1	13	47	33	6	23
088	Други злоћудни тумори лимфних жлезда, крвне лозе и средног мишића	C88-C90, C96	324	1	26	13	13		8	32	89	1	5
089	Carcinoma in situ cervicis uteri	D06	17						3	1			
090	Neoplasma benignum cutis	D22-D23	5005	11		651	455	196	229	676	710	47	200
091	Neoplasma benignum mammae	D24	2001	27		124	78	46	88	365	342	16	37
092	Leiomyoma uteri	D25	142	1		20	18	2	9	42	5	3	5
093	Neoplasma benignum ovarii	D27	74			9	3	6	3	11	4	1	1
094	Neoplasma benignum organum urinariolum	D30	416			20	20		11	9	32	2	6
095	Neoplasmata benigna cerebri et systematis nervosi centralis partium aliorum	D33	228		5	17	16	1	3	12	8		5
096	Доброћудни тумори, други тумори > in situ < и тумори неозначеног и непознатог исхода	D00-D05, D07-D21, D26, D28-D29, D31-D32, D34-D48	11516	83	1689	691	489	202	395	823	1054	68	347
ГРУПА III	БОЛЕСТИ КРВИ И БОЛЕСТИ КРВОТВОРНИХ ОРГАНА И ПОРЕМЕЊА ЈИ ИМУНИТЕТА	D50-D89	32221	1353	2954	1755	1115	640	1653	3938	3236	310	951
097	Anaemia sideropenica	D50	26729	1252	2612	1556	951	605	1384	3550	2642	283	746
098	Друге слабокрвности	D51-D64	2122	50	177	70	64	6	141	199	371	16	84

БРОЈ ОБОЛЕЊА И СТАЊА У ЗДРАВСТВЕНОЈ ЗАШТИТИ ОДРАСЛИХ У БЕОГРАДУ У 2011. ГОДИНИ

Табела 34

Р. бр.	МОРБИДИТЕТНА ЛИСТА (МКБ - 10)	ШИФРА	СВЕГА	ОПШТИНЕ									
				БАРАЈЕВО	ВОЈЛОВИЦ	ОПШТИНА ВРАЧАР	ОД ТОГА		ГРОЦКА	ЗВЕЗДАРА	ЗЕМУН	ЛАЗАРЕВАЦ	МЛАДЕНОВАЦ
							ДОМ ЗДРАВЉА ВРАЧАР	ЗАШТИТУ СТУДЕНАТА					
0	I	2	3	4	5	6	7	8	9	10	11	12	13
099	Хеморагијска стања и друге болести крви и крвотворних органа	D65-D77	2121	21	129	108	84	24	115	153	148	8	97
100	Неки поремећаји имуног система	D80-D89	1249	30	36	21	16	5	13	36	75	3	24
ГРУПА IV	БОЛЕСТИ ЖЛЕЗДА СА УНУТРАШЊИМ ЛУЧЕЊЕМ, ИСХРАНЕ И МЕТАБОЛИЗМА	E00-E90	142505	1223	9702	7799	7145	654	5120	14913	14562	928	7277
101	Поремећаји штитасте жлезде због недостатка јода	E00-E02	891	6	42	36	30	6	33	84	98	11	47
102	Thyrototoxicosis	E05	3897	40	311	245	177	68	126	339	429	55	214
103	Други поремећаји штитасте жлезде	E03-E04, E06-E07	17563	99	1456	1362	1204	158	391	1640	1677	137	499
104	Diabetes mellitus	E10-E14	69784	536	4252	2763	2699	64	3064	6666	7497	439	4783
105	Потхрањеност	E40-E46	1364	31	6	12	1	11	36	7	11	9	10
106	Avitaminosis A	E50	19	1						3			
107	Други недостаци витамина	E51-E56	306		59	32	32		9	23	14	2	15
108	Sequelaе malnutritionis et deficientiae materiarum nutritivarium aliae	E64	30							2	18		
109	Obesitas	E66	6017	139	387	327	218	109	169	767	556	41	155
110	Dehydratio et hyponaemia	E86	131		5						34		48
111	Други поремећаји жлезда са унутрашњим лучењем, исхране и метаболизма	E15-E35, E58-E63, E65, E67-E85, E87-E70	42503	371	3184	3022	2784	238	1292	5382	4228	234	1506
ГРУПА V	ДУШЕВНИ ПОРЕМЕЋАЈИ И ПОРЕМЕЋАЈИ ПОНАШАЊА	F00-F99	165605	1507	12671	10735	9696	1039	6968	25491	17867	1428	11079
112	Dementia	F00-F03	2179	37		157	157		135	165	226	16	106

БРОЈ ОБОЉЕЊА И СТАЊА У ЗДРАВСТВЕНОЈ ЗАШТИТИ ОДРАСЛИХ У БЕОГРАДУ У 2011. ГОДИНИ

Табела 34

Р. бр.	МОРБИДИТЕТНА ЛИСТА (МКБ - 10)	ШИФРА	СВЕГА	ОПШТИНЕ									
				БАРАЈЕВО	ВОЈУВАЦ	ОПШТИНА ВРАЧАР	ОД ТОГА		ГРОЦКА	ЗВЕЗДАРА	ЗЕМУН	ЛАЗАРЕВАЦ	МЛАДЕНОВАЦ
							ДОМ ЗАРАВЉА ВРАЧАР	ЗАВ. ЗА ЗДРАВСТВЕНУ ЗАШТИТУ СТУДЕНТА					
0	I	2	3	4	5	6	7	8	9	10	11	12	13
113	<i>Disordines mentales et disordines motum propter usum alcoholis (Alcoholismus)</i>	F10	1891	67		104	101	3	396	150	385	33	209
114	Душевни поремећаји и поремећаји понашања узроковани употребом дрога	F11-F19	1844	34	193	124	116	8	64	192	287	20	116
115	Схизофренија, епиптички поремећаји, суманути поремећаји	F20-F29	6774	34		495	444	51	437	1482	1010	100	621
116	Поремећаји расположења (афективни поремећаји)	F30-F39	48197	206	4665	3218	2960	258	1964	7901	4320	582	3384
117	Неуротски, стресогени и соматоформни поремећаји	F40-F48	92292	919	6823	5653	5057	596	3540	14516	10421	530	5883
118	Retardatio mentalis	F70-F79	405	1		19	17	2	30	47	82	3	51
119	Други душевни поремећаји и поремећаји понашања	F04-F09, F50-F69, F80-F99	12023	209	990	965	844	121	402	1038	1136	144	709
ГРУПА VI	БОЛЕСТИ НЕРВНОГ СИСТЕМА	G00-G99	45863	496	2760	2719	2168	551	2934	4539	5204	930	3060
120	Запаљење болести централног нервног система	G00-G09	137	12	6	7	4	3	3	7	12	2	19
121	Morbus Parkinson	G20	2287	19		175	175		97	374	364	34	111
122	Morbus Alzheimer	G30	1906	21		172	172		46	402	292	7	103
123	Sclerosis multiplex	G35	920	59		81	62	19	39	101	92	7	40
124	Epilepsia	G40-G41	8589	51	565	303	188	115	440	820	1084	67	685
125	Мигрена и друге главобоље	G43-G44	14757	244	988	717	381	336	1705	1199	1834	741	983

БРОЈ ОБОЉЕЊА И СТАЊА У ЗДРАВСТВЕНОЈ ЗАШТИТИ ОДРАСЛИХ У БЕОГРАДУ У 2011. ГОДИНИ

Табела 34

Р. бр.	МОРБИДИТЕТНА ЛИСТА (МКБ - 10)	ШИФРА	СВЕГА	ОПШТИНЕ										
				БАРАЈЕВО	ВОЈЛОВАЦ	ОПШТИНА ВРАЧАР	ОД ТОГА		ГРОЦКА	ЗВЕЗДАРА	ЗЕМУН	ЛАЗАРЕВАЦ	МЛАДЕНОВАЦ	
							ДОМ ЗДРАВЉА ВРАЧАР	ЗАВ. ЗА ЗДРАВСТВЕНУ ЗАШТИТУ СТУДЕНАТА						
0	1	2	3	4	5	6	7	8	9	10	11	12	13	
126	<i>Ischaemia cerebri transitiva et syndromae affines</i>	G45	1574	22		102	101	1	101	192	152	4	257	
127	<i>Поремећаји нерава, коренова живаца и снопова живаца</i>	G50-G59	5089	19	367	429	404	25	151	415	447	14	428	
128	<i>Мождана парализа и други синдроми парализе</i>	G80-G83	1531	5		96	79	17	62	120	157	6	84	
129	<i>Друге болести нервног система</i>	G10-G13, G21-G26, G31-G32, G36-G37, G46-G47, G60-G73, G90-G99	9073	44	834	637	602	35	290	909	770	48	350	
ГРУПА VII	БОЛЕСТИ ОКА И ПРИПОЈКА ОКА	H00-H59	49988	584	2589	3304	2970	334	2119	6005	5503	841	1984	
130	<i>Болести очног капка</i>	H00-H01	2341	26	205	137	92	45	75	297	150	51	80	
131	<i>Болести вежњаче ока</i>	H10-H13	12622	92	1068	602	495	107	829	910	957	448	526	
132	<i>Болести беоначе и рожњаче</i>	H15-H19	839	12	92	59	56	3	34	62	58	5	31	
133	<i>Катаракта и друга обољења сочива</i>	H25-H28	4002	41		353	349	4	221	420	572	37	174	
134	<i>Ablatio retinae et ruptura retinae</i>	H33	240			19	17	2	9	27	71	4	18	
135	<i>Glaucoma</i>	H40-H42	12560	51		1182	1176	6	403	3035	2114	90	401	
136	<i>Strabismus</i>	H49-H50	437	3	21	9	2	7	51	12	176	18	12	
137	<i>Anomaliae refractionis et anomaliae accommodationis</i>	H52	7848	201	676	516	429	87	103	801	353	69	291	
138	<i>Amalurosis et amblyopia</i>	H54	509		12	19	5	14	10	21	146	2	5	

БРОЈ ОБОЉЕЊА И СТАЊА У ЗДРАВСТВЕНОЈ ЗАШТИТИ ОДРАСЛИХ У БЕОГРАДУ У 2011. ГОДИНИ

Табела 34

Р. бр.	МОРБИДИТЕТНА ЛИСТА (МКБ - 10)	ШИФРА	СВЕГА	ОПШТИНЕ									
				БАРАЛЕВО	ВОЈУОВАЦ	ОПШТИНА ВРАЧАР	ОД ТОГА		ГРОЦКА	ЗВЕЗДАРА	ЗЕМУН	ЛАЗАРЕВАЦ	МЛАДЕНОВАЦ
							ДОМ ЗДРАВЉА ВРАЧАР	ЗАВ. ЗА ЗДРАВСТВЕНУ ЗАШТИТУ СТУДЕНАТА					
0	1	2	3	4	5	6	7	8	9	10	11	12	13
139	Други поремећаји ока и прилогаја ока	H02-H06, H20-H22, H30-H32, H34-H36, H43-H48, H51, H53, H55-H59	8590	158	515	408	349	59	384	420	906	117	446
ГРУПА VIII	БОЛЕСТИ УВА И БОЛЕСТИ МАСТОИДНОГ НАСТАВКА	H60-H95	32891	191	2597	2124	1688	436	1475	2975	2647	546	1375
140	Болести средњег уха и болести мастоидног наставка	H65-H75	9387	160	550	397	270	127	663	689	677	260	350
141	Surditas	H90-H91	2512	15		178	153	25	111	330	432	28	99
142	Друге болести уха и болести мастоидног наставка	H60-H62, H80-H83, H92-H95	20992	16	2047	1549	1265	284	701	1956	1538	258	926
ГРУПА IX	БОЛЕСТИ СИСТЕМА КРВОТОКА	I00-I99	444433	3347	24274	21885	21083	802	23741	47457	53342	6476	34920
144	Хроничне реуматске болести срца	I05-I09	1190		59	5	4	1	501	93	35	216	10
145	Hypertensio arterialis essentialis (primaria)	I10	284932	1849	16937	10856	10714	142	13447	25481	32312	4538	23300
146	Друге болести крвног притиска	I11-I15	7117		354	177	177		391	1162	1982	149	423
147	Infarctus myocardi acutus	I21-I22	10175	54		1020	1020		751	2450	2204	95	433
148	Друге исхемијске болести срца	I20, I23-I25	31724	268		3127	3125	2	1570	5807	4034	282	3029
149	Embolia pulmonis	I26	358	1		25	24	1	19	63	30	2	54
150	Поремећаји спроводног система срца и аритмије срца	I44-I49	44909	57	3630	3097	2863	234	1834	4914	4269	284	3412
151	Insufficiencia cordis	I50	4730	36		197	197		187	748	1581	13	177

БРОЈ ОБОЉЕЊА И СТАЊА У ЗДРАВСТВЕНОЈ ЗАШТИТИ ОДРАСЛИХ У БЕОГРАДУ У 2011. ГОДИНИ

Табела 34

Р. бр.	МОРБИДИТЕТНА ЛИСТА (МКБ - 10)	ШИФРА	СВЕГА	ОПШТИНЕ										
				БАРАЛЕВО	ВОЈУОВАЦ	ОПШТИНА ВРАЧАР	ОД ТОГА		ГРОЦКА	ЗВЕЗДАРА	ЗЕМУН	ЛАЗАРЕВАЦ	МЛАДЕНОВАЦ	
							ДОМ ЗДРАВЉА ВРАЧАР	ЗАШТИТУ СТУДЕНАТА						
0	1	2	3	4	5	6	7	8	9	10	11	12	13	
152	Друге болести срца	127-143, 151-152	19056	458	1261	983	915	68	1953	2463	1852	183	1624	
153	Крварења у мозгу	160-162	573	1		35	33	2	39	23	103	3	176	
154	Infarctus cerebri	163	9186	43		679	679		855	1734	1432	131	674	
155	Apoplexia cerebri	164	224			7	6	1	50	11	46	7	12	
156	Друге болести крвних судова мозга	165-169	3746	9		213	212	1	191	333	617	47	284	
157	Atherosclerosis	170	1198	4		146	145	1	46	161	150	5	57	
158	Morbi vasorum periphericorum alii	173	693	8	61	26	20	6	45	87	79		37	
159	Embolia arteriarum et thrombosis arteriarum	174	124	1		3	3		6	20	4	2	8	
160	Друге болести артерија, артериола и капилара	171-172, 177-179	1839		169	102	100	2	45	161	306	28	51	
161	Запаљење вена, запаљење вена са тромбозом, емболија и тромбоза вена	180-182	3745	71	328	197	185	12	212	390	282	72	163	
162	Varices venarum extremitatum inferiorum	183	6951	57	639	343	275	68	595	583	771	129	244	
163	Haemorrhoides	184	6297	390	836	389	239	150	279	563	675	70	212	
164	Друге болести крвотока	185-199	5666	40		258	147	111	725	210	578	220	540	
ГРУПА X	БОЛЕСТИ СИСТЕМА ЗА ДИШАЊЕ	Ј00-Ј99	362464	3417	29055	22022	11750	10272	21503	29604	36762	10318	19275	
165	Pharyngitis acuta et tonsillitis acuta	Ј02-Ј03	129535	2403	9771	6841	3150	3691	9139	11506	9213	5739	8916	
166	Laryngitis et tracheitis acuta	Ј04	16255	98	2173	583	494	89	377	1559	1191	324	505	
167	Infectiones tractus respiratorii superioris multiplices acutae loci non-specificatis	Ј00-Ј01, Ј05-Ј06	86673	159	8327	6902	3024	3878	4300	6611	12614	947	2225	
168	Influenza	Ј10-Ј11	5717	73	443	852	510	342	315		256	437	205	

БРОЈ ОБОЉЕЊА И СТАЊА У ЗДРАВСТВЕНОЈ ЗАШТИТИ ОДРАСЛИХ У БЕОГРАДУ У 2011. ГОДИНИ

Табела 34

Р. бр.	МОРБИДИТЕТНА ЛИСТА (МКБ - 10)	ШИФРА	СВЕГА	ОПШТИНЕ									
				БАРАЛЕВО	ВОЈУВАЦИ	ОПШТИНА ВРАЧАР	ОД ТОГА		ГРОЦКА	ЗВЕЗДАРА	ЗЕМУН	ЛАЗАРЕВАЦИ	МЛАДЕНОВАЦИ
							ДОМ ЗДРАВЉА ВРАЧАР	ЗАВ. ЗА ЗДРАВСТВЕНУ ЗАШТИТУ СТУДЕНАТА					
0	I	2	3	4	5	6	7	8	9	10	11	12	13
169	<i>Pneumonia</i>	J12-J18	7020	62	515	276	221	55	352	356	1030	124	341
170	<i>Bronchitis acuta et bronchiolitis acuta</i>	J20-J21	42529	272	2680	2623	1864	759	3264	2275	4127	1322	1832
171	<i>Sinusitis chronica</i>	J32	4152	109	240	116	70	46	107	297	362	32	201
172	Друге болести носа и синуса носа	J30-J31, J33-J34	15101	89	1084	1429	530	899	362	1422	1304	255	399
173	<i>Morbi tonsillarum et vegetationum adenoidium chronici</i>	J35	1047	8	81	154	25	129	53	69	86	20	31
174	Друге болести горњег дела система за дисање	J36-J39	1961	18	146	144	108	36	65	225	124	23	230
175	Запаљење душница, емфизем и друге опструктивне болести плућа	J40-J44	28669	45	2013	976	959	17	1646	3030	3011	526	2910
176	<i>Asthma bronchiale</i>	J45-J46	17794	81	1179	1017	695	322	1335	1150	2508	455	1251
177	<i>Bronchiectasia</i>	J47	272		20	12	11	1	12	46	29		16
178	<i>Pneumocystosis</i>	J60-J65	30						1		6	2	5
179	Друге болести система за дисање	J22, J66-J99	5709		383	97	89	8	175	1058	901	112	208
ГРУПА XI	БОЛЕСТИ СИСТЕМА ЗА ВАРЕЊЕ	K00-K93	105151	519	10641	6034	4599	1435	6775	10433	10091	2367	5621
181	Друге болести зуба и потпорних структура	K00-K01, K03-K08	1305			245	109	136	84	203	6	29	357
182	Друге болести усне дупље, плувачних жлезда и вилица	K09-K14	1506		132	224	76	148	46	143	83	9	45
183	<i>Ulcus ventriculi et ulcus duodeni</i>	K25-K27	5059	64	574	329	321	8	462	325	492	173	190
184	<i>Gastritis et duodenitis</i>	K29	12209	153	940	490	404	86	1002	1045	903	655	1054
185	Друге болести једњака, желуца и дванаестопалачног црева	K20-K23, K28, K30-K31	49636	197	5779	2857	2194	663	3220	5735	5116	877	2069

БРОЈ ОБОЉЕЊА И СТАЊА У ЗДРАВСТВЕНОЈ ЗАШТИТИ ОДРАСЛИХ У БЕОГРАДУ У 2011. ГОДИНИ

Табела 34

Р. бр.	МОРБИДИТЕТНА ЛИСТА (МКБ - 10)	ШИФРА	СВЕГА	ОПШТИНЕ									
				БАРАЈЕВО	ВОЈВОДИНА	ОПШТИНА ВРАЧАР	ОД ТОГА		ГРОЦКА	ЗВЕЗДАРА	ЗЕМУН	ЛАЗАРЕВАЦ	МЛАДЕНОВАЦ
							ДОМ ЗДРАВЉА ВРАЧАР	ЗАВ. ЗА ЗДРАВСТВЕНУ ЗАШТИТУ СТУДЕНАТА					
0	1	2	3	4	5	6	7	8	9	10	11	12	13
186	Болести слепог црева	K02	982	7	52	41	21	20	70	66	87	16	80
187	Hernia inguinalis	K40	3963	27	312	225	181	44	254	340	394	65	163
188	Hernia femoralis	K41-K46	2374	8	288	133	117	16	93	166	229	22	74
189	Morbus Crohn et colitis ulcerosa	K50-K51	2149	1	129	165	127	38	158	155	196	32	55
190	Ileus paralyticus et obstructio intestinalis, sine hernia	K56	297	8	14	11	11		7	28	19	3	54
191	Diverticulosis intestini	K57	642		72	45	45		31	74	35	1	13
192	Друге болести црева и попробушине	K52-K55, K58-K67	10749	2	1173	584	423	161	538	883	1195	196	683
193	Morbus hepatis alcoholicus	K70	371	3		10	8	2	52	50	32	4	20
194	Друге болести јетре	K71-K77	3118	8	266	157	103	54	151	284	295	9	77
195	Cholelithiasis et cholecystitis	K80-K81	7464	40	593	321	301	20	495	670	671	166	380
196	Акутно запаљење и друге болести гуитераче	K85-K86	857		101	61	60	1	39	100	84	7	44
197	Друге болести система за варење	K82-K83, K87-K93	2470	1	216	136	98	38	73	166	254	103	263
ГРУПА XII	БОЛЕСТИ КОЖЕ И ПОТКОЖНОГ ТКИВА	L00-L90	49586	957	1375	3438	1857	1581	4715	5097	6012	1803	3309
198	Инфекција коже и поткожног ткива	L00-L08	19738	550	1368	1130	588	542	1442	1672	2144	724	946
199	Друге болести коже и поткожног ткива	L10-L99	29848	407	7	2308	1269	1039	3273	3425	3868	1079	2363
ГРУПА XIII	БОЛЕСТИ МИШИЊНО-КОШТАНОГ СИСТЕМА И ВЕЗИВНОГ ТКИВА	M00-M99	199678	2717	16176	8422	7476	946	11766	18922	22066	4773	11442
200	Запаљење зглобова	M05-M14	9455	547	651	494	470	24	558	924	753	116	622
201	Дегенеративно обољење зглобова	M15-M19	30670	528	2433	1294	1285	9	1609	3302	2583	632	2291
202	Стечени деформитети удова	M20-M21	899		72	62	48	14	15	70	211	9	73

БРОЈ ОБОЉЕЊА И СТАЊА У ЗДРАВСТВЕНОЈ ЗАШТИТИ ОДРАСЛИХ У БЕОГРАДУ У 2011. ГОДИНИ

Табела 34

Р. бр.	МОРБИДИТЕТНА ЛИСТА (МКБ - 10)	ШИФРА	СВЕГА	ОПШТИНЕ									
				БАРАЛЕВО	ВОЈУВАЦ	ОПШТИНА ВРАЧАР	ОД ТОГА		ГРОЦКА	ЗВЕЗДАРА	ЗЕМУН	ЛАЗАРЕВАЦ	МЛАДЕНОВАЦ
							ДОМ ЗАРАВЉА ВРАЧАР	ЗАВ. ЗА ЗАРАВЉЕНУ ЗАШТИТУ СТУДЕНТА					
0	1	2	3	4	5	6	7	8	9	10	11	12	13
203	Друга обољевања зглобова	M00-M03, M22-M25	9000	140	486	363	213	150	126	324	2023	123	354
204	Системска обољевања везивног ткива	M30-M36	2121	5	154	124	109	15	85	180	211	16	67
205	Поремећаји вратног и другог међурињског диска	M50-M51	6128	74	403	459	434	25	249	509	629	209	255
206	Друга обољевања леђа	M40-M49, M53-M54	112043	1276	9427	4040	3510	530	8102	10266	12541	3461	7033
207	Болести меког ткива	M60-M79	16085	5	1574	879	707	172	580	1934	1449	130	543
208	Поремећаји структуре и густине костију	M80-M85	11907	85	937	659	657	2	407	1366	1001	42	167
209	Osteomyelitis	M86	130	9	6	11	11		7	11	16	1	13
210	Друге болести мишићно-коштаноног система и везивног ткива	M87-M99	1240	48	33	37	32	5	28	36	649	34	24
ГРУПА XIV	БОЛЕСТИ МОКРАЉНО-ПОЛНОГ СИСТЕМА	N00-N99	135459	1463	11016	8940	5977	2963	7290	12976	10872	2192	6589
211	Акутни и прогресивни бубрежни синдроми	N00, N01	101		5	9	5	4	19	1		1	8
212	Друге болести гломерула бубрега	N02-N08	534	2	71	107	69	38	6	41	46	3	27
213	Болести канала бубрега и међућелијског ткива	N10-N16	1073	32	75	113	51	62	41	105	97	6	74
214	Недовољна функција бубрега	N17-N19	4039	13	276	169	167	2	287	345	345	22	245
215	Мокраћни каменци	N20-N23	14325	185	938	701	427	274	990	1302	1480	226	761
216	Cystitis	N30	56135	1006	4923	4201	2759	1442	4260	5162	5085	580	1618
217	Друге болести система за мокрење	N25-N29, N31-N39	19574	67	1101	744	493	251	674	1551	767	1058	1422
218	Hyperplasia prostaticae	N40	28536	157	2590	1480	1478	2	700	3119	2115	223	2105
219	Morbi prostaticae alii	N41-N42	978		95	41	23	18	22	132	132	6	23

БРОЈ ОБОЉЕЊА И СТАЊА У ЗДРАВСТВЕНОЈ ЗАШТИТИ ОДРАСЛИХ У БЕОГРАДУ У 2011. ГОДИНИ

Табела 34

Р. бр.	МОРБИДИТЕТНА ЛИСТА (МКБ - 10)	ШИФРА	СВЕГА	ОПШТИНЕ									
				БАРАЛЕВО	ВОЈУВАЦ	ОПШТИНА ВРАЧАР	ОД ТОГА		ГРОЦКА	ЗВЕДАРА	ЗЕМУН	ЛАЗРЕВАЦ	МЛАДЕНОВАЦ
							ДОМ ДРАВАЊА ВРАЧАР	ЗАВ. ЗА ДРАВСТВЕНУ ЗАШТИТУ СТУДЕНТА					
0	I	2	3	4	5	6	7	8	9	10	11	12	13
220	<i>Hydrocele et spermatocele</i>	N43	346		26	30	15	15	26	41	10	1	13
221	<i>Rhinitis et rinosinosis</i>	N47	388		40	81	12	69	7	51	19	2	13
222	Друге болести мушких полних органа	N44-N46, N48-N51	2735		196	340	102	238	91	278	283	23	119
223	Болести дојке	N60-N64	4556		581	467	312	155	75	275	442	9	93
224	<i>Sarphingitis et oophoritis</i>	N70	1			1	1						
226	Друга запаљења женских карличних органа	N71, N73-N77	222		38	48	11	37	14	9		3	6
230	Поремећаји менструације	N91-N92	331		28	84	11	73	28	36		4	30
231	<i>Morbi climacterici</i>	N95	147			15	15		5	23			4
232	<i>Sterilitas feminae</i>	N97	1									1	
233	Друга обољења полно-мокрајног пута	N82, N84-N90, N93-N94, N96, N98-N99	1437	1	33	309	26	283	45	505	51	24	28
ГРУПА XV	ТРУДНОЋА, РАЂАЊЕ И БАБИЊЕ	000-099	7										7
234	<i>Abortus spontaneus</i>	O03	2										2
236	Друге трудноће са побачајем	O00-O02, O05-O08	1										1
242	Друге компликације трудноће и порођаја	O20-O29, O60-O63, O67-O71, O73-O75, O81-O84	2										2
243	<i>Pertusis sputaneus simplex</i>	O80	1										1
244	Компликација у бабињама и другим стањима која компликују трудноћу и рађање	O85-O99	1										1

БРОЈ ОБОЉЕЊА И СТАЊА У ЗДРАВСТВЕНОЈ ЗАШТИТИ ОДРАСЛИХ У БЕОГРАДУ У 2011. ГОДИНИ

Табела 34

Р. бр.	МОРБИДИТЕТНА ЛИСТА (МКБ - 10)	ШИФРА	СВЕГА	ОПШТИНЕ										
				БАРАЛЕВО	ВОЈЛОВАЦ	ОПШТИНА ВРАЧАР	ОД ТОГА			ГРОЦКА	ЗВЕЗДАРА	ЗЕМУН	ЛАЗРЕВАЦ	МЛАДЕНОВАЦ
							ДОМ ЗДРАВЉА ВРАЧАР	ЗАВ. ЗА ЗДРАВСТВЕНУ ЗАШТИТУ СТУДЕНАТА	7					
0	1	2	3	4	5	6	7	8	9	10	11	12	13	
ГРУПА XVIII	УРОБЕНЕ НАКАЗНОСТИ ДЕФОРМАЦИЈЕ И ХРОМОЗОМСКЕ НЕНОРМАЛНОСТИ	Q00-Q99	598		34	133	64	69	7	72	17	3	16	
254	<i>Spina bifida</i>	Q05	10		3	2	2			1				
255	Друге урођене аномалије нервног система	Q00-Q04-Q06-Q07	21		3	5	5			1	3			
256	Урођене аномалије крвотока	Q20-Q28	58			17	6	11	1	3	2		5	
257	<i>Labium leporinum et palatoschisis</i>	Q35-Q37	10		2	2	1	1		2				
258	<i>Agnesia, atresia et stenosis intestini tenuis congenita</i>	Q41	1			1	1							
259	Друге урођене аномалије система за варење	Q38-Q40, Q42-Q45	72			16	15	1		9	2		1	
260	<i>Cryptorchismus</i>	Q53	1		1									
261	Друге аномалије полно-мокраћног система	Q50-Q52, Q54-Q64	177		12	21	13	8	3	20	3		4	
262	<i>Deformationes coxae congenitae</i>	Q66	27			13	7	6		3			3	
263	<i>Deformationes pedis congenitae</i>	Q66	29			13	1	12		3	1			
264	Друге урођене аномалије и деформације мишићно-коштаног система	Q67-Q79	53			26	8	18		3	3	1	3	
265	Друге урођене аномалије	Q10-Q18, Q30-Q34, Q80-Q89	118		13	13	2	11	3	22	2	2		
266	Хромозомске ненормалности	Q90-Q99	21			4	3	1		5	1			
ГРУПА XVIII	СИМПТОМИ, ЗНАЦИ И ПАТОЛОШКИ КЛИНИЧКИ И ЛАБОРАТОРИЈСКИ НАЛАЗИ	R00-R99	102155	165	12236	7483	2984	4499	6710	6779	6401	1747	7775	
267	<i>Dolor abdominalis et pelvis</i>	R10	11729	26	639	898	223	675	1301	639	940	519	1320	

БРОЈ ОБОЉЕЊА И СТАЊА У ЗДРАВСТВЕНОЈ ЗАШТИТИ ОДРАСЛИХ У БЕОГРАДУ У 2011. ГОДИНИ

Табела 34

Р. бр.	МОРБИДИТЕТНА ЛИСТА (МКБ - 10)	ШИФРА	СВЕГА	ОПШТИНЕ									
				БАРАЛЕВО	ВОЈУВАЦ	ОПШТИНА ВРАЧАР	ОД ТОГА		ГРОЦКА	ЗВЕЗДАРА	ЗЕМУН	ЛАЗАРЕВАЦ	МЛАДЕНОВАЦ
							ДОМ ЗДРАВЉА ВРАЧАР	ЗАШТИТУ СТУДЕНТА					
0	I	2	3	4	5	6	7	8	9	10	11	12	13
268	<i>Febris sauae ingotae</i>	R50	9789	2	539	1039	173	866	1088	353	299	122	1093
269	<i>Senilitas</i>	R54	470	18		10	9	1	26	7	25	10	18
270	Други симптоми, знаци и ненормални клинички и лабораторијски налази	R00-R09, R11-R49, R51-R53, R55-R99	80167	119	11058	5536	2579	2957	4295	5780	5137	1096	5344
ГРУПА XIX	ПОВРЕДЕ ТРОВАЊА И ПОСЛЕДИЦЕ ДЕЛОВАЊА СПОЉНИХ ФАКТОРА	S00-T98	84670	1525	5491	3745	2388	1357	7121	5897	7260	3243	7157
271	<i>Fractura cranii et ossium faciei</i>	S02	733		66	68	37	31	55	64	64	3	64
272	Преломи врата, грудног коша и карлице	S12, S22, S32, T08	938	1		74	67	7	59	174	103	18	62
273	<i>Fractura femoris</i>	S72	1628		158	47	45	2	66	56	122	9	85
274	Преломи других костију удоа	S42, S52, S62, S82, S92, T10, T12	8805	27	1003	429	284	145	472	383	725	121	463
275	<i>Fracturae regionum corporis multiplicium</i>	T02	118	2	2	1		1	1		79		18
276	Специфична и вишеструка уганућа, расцени и утиснућа	S03, S13, S23, S33, S43, S53, S63, S73, S83, S93, T03	8810	85	705	687	286	401	582	443	716	211	396
277	<i>Laesio traumatica oculi et orbitae</i>	S05	243			15	12	3	20	23	15	9	36
278	<i>Laesio traumatica intracranialis</i>	S06	306		43	17	6	11	10	24	18	2	27
279	Друге повреде унутрашњих органа	S26-S27, S36-S37	127		7	12	11	1	15	17	1	3	10
280	Ударне повреде и специфичне, вишеструке повреде са ампутацијом	S07-S08, S17-S18, S28, S38, S47-S48, S57-S58, S67-S68, S77-S78, S87-S88, S97-S98, T04-T05	2287		48	128	125	3	169	303	167	77	76

БРОЈ ОБОЉЕЊА И СТАЊА У ЗДРАВСТВЕНОЈ ЗАШТИТИ ОДРАСЛИХ У БЕОГРАДУ У 2011. ГОДИНИ

Табела 34

Р. бр.	МОРБИДИТЕТНА ЛИСТА (МКБ - 10)	ШИФРА	СВЕГА	ОПШТИНЕ									
				БАРАЛЕВО	ВОЈЛОВАЦ	ОПШТИНА ВРАЧАР	ОД ТОГА		ГРОЦКА	ЗВЕЗДАРА	ЗЕМУН	ЛАЗАРЕВАЦ	МЛАДЕНОВАЦ
							ДОМ ЗДРАВЉА ВРАЧАР	ЗАВ. ЗА ЗДРАВСТВЕНУ ЗАШТИТУ СТУДЕНАТА					
0	1	2	3	4	5	6	7	8	9	10	11	12	13
281	Друге специфичне, неспецифичне и вишеструке повреде	S00-S01, S04, S09-S11, S14-S16, S19-S21, S24-S25, S29-S31, S34-S35, S39-S41, S44-S46, S49-S51, S54-S56, S59-S61, S64-S66, S69-S71, S74-S76, S79-S81, S84-S86, S89-S91, S94-S96, S99, T00-T01, T06-T07, T09, T11, T13-T14	52867	1354	3106	1977	1335	642	5078	3972	4723	2312	5138
282	Утицај страног тела унетог преко природног отвора	T15-T19	1796	8	74	18	12	6	194	114	152	89	164
283	Опекотине и нагризи	T20-T32	2825	38	195	118	67	51	234	137	244	149	285
284	Тровање дрогама и биолошким супстанцама	T36-T50	217		26	3	1	2	45	24	8	10	35
285	Токсично дејство супстанци немедицинског порекла	T51-T65	297	3	6	17	1	16	27	7	8	5	107
286	Синдром лошег поступања	T74	26							1	1		6
287	Други неспецифични утицаји спољних узрока	T33-T35, T66-T73, T75-T78	1144	7	52	90	60	30	60	56	68	211	71
288	Неке ране компликације повреда и компликације хируршког и медицинског лечења неклассификоване на другом месту	T79-T88	197			15	15		22	63	14	2	5
289	Последнице повреда, тровања и друге последнице спољних узрока	T90-T98	1306			29	24	5	12	36	32	12	109

БРОЈ ОБОЉЕЊА И СТАЊА У ЗДРАВСТВЕНОЈ ЗАШТИТИ ОДРАСЛИХ У БЕОГРАДУ У 2011. ГОДИНИ

Табела 34

Р. бр.	МОРБИДИТЕТНА ЛИСТА (МКБ - 10)	ШИФРА	СВЕГА	ОПШТИНЕ									
				БАРАЛЕВО	ВОЖУВАЦ	ОПШТИНА ВРАЧАР	ОД ТОГА			ЗВЕЗДАРА	ЗЕМУН	ЛАЗАРЕВАЦ	МЛАДЕНОВАЦ
							ДОМ ЗДРАВЉА ВРАЧАР	ЗАВ. ЗА ЗДРАВСТВЕНУ ЗАШТИТУ СТУДЕНТА	ПРОЦКА				
0	1	2	3	4	5	6	7	8	9	10	11	12	13
ГРУПА XXI	ФАКТОРИ КОЈИ УТИЧУ НА ЗДРАВСТВЕНО СТАЊЕ И КОНТАКТ СА ЗДРАВСТВЕНОМ СЛУЖБОМ	Z00-Z99	184356	2010	16579	34411	8737	25674	5930	15045	26188	3177	4249
290	Лица која траже здравствене услуге ради прегледа и испитивања	Z00-Z13	117672	2010	15284	25207	3339	21868	5289	15045	9481	1630	1311
291	Несимптомска вирусна болест смањеног имунитета (СИДА)	Z21	35			7		7				12	
292	Остала лица потенцијално здравствено угрожена заразном болешћу	Z20, Z22-Z29	26636			2454	1952	502	484		7337	477	2383
293	Контрацепција	Z30	13						1			2	
294	Предпорођајни прегледи и друге контроле трудноће	Z34-Z36	149						5				120
296	Нега и преглед после порођаја	Z39	94						2				
297	Лица у здравственим службама ради одређених третмана и здравствене заштите	Z40-Z54	1401			67	38	29	13		45	51	15
298	Лица у здравственим службама из других разлога	Z31-Z33, Z37, Z55-Z99	38356		1295	6676	3408	3268	136		9325	1005	420
ГРУПА I-XXI	УКУПНО	A00-T98, Z00-Z99	2212572	22092	165255	151079	95195	55884	119215	216120	233914	41760	129480

БРОЈ ОБОЉЕЊА И СТАЊА У ЗДРАВСТВЕНОЈ ЗАШТИТИ ОДРАСЛИХ У БЕОГРАДУ У 2011. ГОДИНИ

Табела 34

Р. бр.	МОРБИДИТЕТНА ЛИСТА (МКБ - 10)	ШИФРА	ОПШТИНЕ												
			НОВИ БЕОГРАД	ОРЕНОВАЦ	ПАЛЛУЛА	РАКОВИЦА	ОПШТИНА САРСКИ ВЕНАЦ	ОД ТОГА				СОПОТ	СТАРИ ГРАД	ЧУКАРИЦА	
								Дом здравља Саски венац	Завод за здравствену заштиту радника МЛП-а	Завод за здравствену заштиту радника "Железнице Србије"	Остало				
0	1	2	14	15	16	17	18	19	20	21	22	23	24	25	
ГРУПА I - XIX	УКУПНО БЕОГРАД	A00 - T98	237541	80783	197560	142427	158378	83236	23458	36404	15280	26336	105987	107878	
ГРУПА I	ЗАРАЗНЕ БОЛЕСТИ И ПАРАЗИТАРНЕ БОЛЕСТИ	(A00 - B99)	5291	1545	3895	2734	4949	3409	1009	458	73	232	1460	3163	
003	<i>Shigellosis</i>	A03	2	1			2	2							
004	<i>Amoebiasis</i>	A06		2	2		2	1	1					2	
005	<i>Diarrhoea et gastroenteritis</i>	A09	326	123	901	380	184	107	24	53		9	125	731	
006	Друге заразне болести	A02, A04, A05, A07-A08	308	111	332	611	458	402	21	32	3	51	369	482	
007	<i>Tuberculosis pulmonis</i>	A15-A16	14	4	10	16	24	5	2	5	12	17	14	13	
008	<i>Tuberculosis alia</i>	A17-A19	6	2	2		3	2			1			2	
016	<i>Infectio meningococcica</i>	A39					1		1						
017	<i>Septicaemia</i>	A40-A41	4	1	3	3	6	2		4					
018	Друге бактеријске болести	A21-A22, A24-A28, A31-A32, A38, A42-49	70	62	101	53	28	21	1	6		3	19	47	
019	<i>Syphilis congenita</i>	A50			1										
020	<i>Syphilis recens</i>	A51													
021	<i>Syphilis tarda et alia</i>	A52-A53		1			1			1					
022	<i>Infectio gonococcica</i>	A54													
023	<i>Infectiones sexualis chlamydiales</i>	A55-A56	1	2	4		6	5		1			1	1	
024	Друге инфекције претежно пренете полним путем	A57-A64	17	12	4	1	14	9	3	2		5	3	6	

БРОЈ ОБОЉЕЊА И СТАЊА У ЗДРАВСТВЕНОЈ ЗАШТИТИ ОДРАСЛИХ У БЕОГРАДУ У 2011. ГОДИНИ

Табела 34

Р. бр.	МОРБИДИТЕТНА ЛИСТА (МКБ - 10)	ШИФРА	ОПШТИНЕ											
			НОВИ БЕОГРАД	ОБРЕНОВАЦ	ПАЛИЛУЛА	РАКОВИЦА	ОПШТИНА САРСКИ ВЕНАЦ	Дом зрава Саски венц	Завод за здравствену заштиту рајоника МЛП-а	Завод за здравствену заштиту рајоника "Железнице Србије"	Остало	СОПОТ	СТАРИ ГРАД	ЧУКАРИЦА
0	1	2	14	15	16	17	18	19	20	21	22	23	24	25
025	<i>Febris recurrens</i>	A68											1	
027	<i>Febris thyrica pediculis transmissa</i>	A75					1			1				
030	<i>Encephalitis viralis</i>	A83-A86		1									1	
032	Друге артроподне вирусне грознице и вирусне хеморагијске грознице	A90-A94, A96-A99		1	1									1
033	<i>Infectiones herpesvirales</i>	B00	337	39	407	130	104	71	20	13		10	249	36
034	<i>Varicella et Herpes zoster</i>	B01-B02	124	152	7	218	307	127	73	70	37	45		307
035	<i>Morbilli</i>	B05		1			2							1
036	<i>Rubeola</i>	B06	1		1							4		1
037	<i>Hepatitis acuta B</i>	B16	56	4	14	8	8	4	3	1			3	6
038	Друга вирусна жутуца	B15, B17-B19	125	49	91	58	45	31	3	10	1		33	62
039	<i>Morbus HIV</i>	B20-B24	24	1	25		5	3	1	1			5	2
040	<i>Parotitis</i>	B26	595	1	10	2	3	1	2					4
041	Друге вирусне болести	A81, A87-A89, B03-B04, B07-B09, B25, B27-B34	1934	535	489	205	2612	1853	647	108	4	2	130	931
042	<i>Mycoses</i>	B35-B49	721	394	1400	998	1079	739	197	132	11	79	488	429
043	<i>Malaria</i>	B50-B54		1										1
045	<i>Tripanosomiasis</i>	B56-B57					1	1				2		
046	<i>Schistosomiasis</i>	B65			1									

БРОЈ ОБОЛЕЊА И СТАЊА У ЗДРАВСТВЕНОЈ ЗАШТИТИ ОДРАСЛИХ У БЕОГРАДУ У 2011. ГОДИНИ

Табела 34

Р. бр.	МОРБИДИТЕТНА ЛИСТА (МКБ - 10)	ШИФРА	ОПШТИНЕ											
			НОВИ БЕОГРАД	ОБРЕНОВАЦ	ПАЛИЛУЛА	РАКОВИЦА	ОПШТИНА САРСКИ ВЕНАЦ	ОД ТОГА				СОПОТ	СТАРИ ГРАД	ЧУКАРИЦА
								Дом здравља Саски венаци	Завод за здравствену заштиту радника МЛП-а	Завод за здравствену заштиту радника "Железнице Србије"	Остало			
0	1	2	14	15	16	17	18	19	20	21	22	23	24	25
047	<i>Infectiones trematodice aliae</i>	B66		1			1	1						
048	<i>Echinococcosis</i>	B67		8	1	2							3	2
050	<i>Onchocerciasis</i>	B73												
053	<i>Друге хелминтијазе</i>	B68-B71, B75, B77-B83	14	6	10	4	5	2	1	2				
054	<i>Sequelae tuberculosis</i>	B90	7	3	15	13	18	9	1	4	4	1	2	2
055	<i>Sequelae poliomyelitis</i>	B91			2									
057	<i>Друге заразне болести и паразитарне болести</i>	A65-A67, A69-A70, A74, A77-A79, B58-B64, B85-B89, B94, B99	605	27	64	32	29	11	6	12		4	14	94
ГРУПА II	ТУМОРИ	C00 - D48	3951	2008	3502	1436	4844	2432	440	770	1202	349	1569	2840
058	<i>Злоћудни тумори усне, усне дупље и ждрела</i>	C00-C14	26	15	35		35	23	5	5	2	6	9	24
059	<i>Neoplasma malignum oesophagi</i>	C15	3	9	6		4	1		1	2	1	4	25
060	<i>Neoplasma malignum gastris</i>	C16	9	90	50	1	74	30	2	3	39	2	4	13
061	<i>Neoplasma malignum coli</i>	C18	101	52	73	1	240	48	7	30	155	6	31	106
062	<i>Злоћудни тумори ректосигмоидног споја дебелог црева, чмара и чмарног канала</i>	C19-C21	80	63	85	2	200	58	4	23	115	14	33	102
063	<i>Neoplasma malignum hepatis et ductuum biliarum intrahepaticorum</i>	C22	10	13	5	2	17	12	1	1	3	3	4	25
064	<i>Neoplasma malignum pancreatis</i>	C25	13	20	11		24	8	2		14	7	7	56

БРОЈ ОБОЉЕЊА И СТАЊА У ЗДРАВСТВЕНОЈ ЗАШТИТИ ОДРАСЛИХ У БЕОГРАДУ У 2011. ГОДИНИ

Табела 34

Р. бр.	МОРБИДИТЕТНА ЛИСТА (МКБ - 10)	ШИФРА	ОПШТИНЕ											
			НОВИ БЕОГРАД	ОБРЕНОВАЦ	ПАЛИЛУЛА	РАКОВИЦА	ОПШТИНА САРСКИ ВЕНАЦ	ОД ТОГА				СОПОТ	СТАРИ ГРАД	ЧУКАРИЦА
								Дом зрава Саски венџ	Завод за здравствену заштиту радника МУП-а	Завод за здравствену заштиту радника "Железнице Србије"	Остало			
0	I	2	14	15	16	17	18	19	20	21	22	23	24	25
065	Други злоћудни тумори органа за варење	C17, C23-C24, C26	8	8	15	3	29	12	1	3	13	4	7	35
066	Неопласма malignum laryngis	C32	21	16	11	2	40	2	2	13	23	12	7	21
067	Неопласма malignum tracheae, bronchi et pulmonis	C33-C34	104	89	192	5	197	115	5	27	50	8	66	265
068	Други злоћудни тумори органа за дисање и интраторакалних органа	C30-C31, C37-C39	6	10	18		13	6	2	2	3	3	7	15
069	Злоћудни тумор кости и и злобне хрскавице	C40-C41	14	9	7	4	20	8		3	9			5
070	Melanoma malignum cutis	C43	52	18	29	26	34	19	6	2	7	3	10	34
071	Неопласма malignum cutis aliud	C44	52	43	67	6	105	56	10	20	19	10	38	40
072	Злоћудни тумор везиеног и меког ткива	C45-C49	23	4	15	11	15	5	2	1	7	1	4	10
073	Неопласма malignum mammae	C50	523	135	418	10	707	316	23	138	230	31	169	311
074	Неопласма malignum cervicis uteri	C53	28	14			47	18	4	8	17	3	18	34
075	Неопласма malignum corporis uteri	C54-C55	21	11			63	18	1	3	41	2	12	27
076	Други злоћудни тумори женских полних органа	C51-C52, C56-C58	18	17			49	19	1	3	26	5	9	40
077	Неопласма malignum prostatae	C61	144	60	85	10	303	119	14	62	108	20	38	164
078	Други злоћудни тумори мушких полних органа	C60, C62-C63	17	4	18		21	15	3	2	1	2	11	20
079	Неопласма malignum vesicae urinariae	C67	84	40	65	1	138	62	6	26	44	10	26	88
080	Други злоћудни тумори система за мокрење	C64, C66-C68	14	28	60	4	41	21	4	6	10	5	10	43
081	Неопласма malignum oculi et adnexorum oculi	C69	9	7	4	2	7	1		3	3	2	2	4
082	Неопласма malignum cerebrale	C71	51	16	11	17	41	16		4	21	4	5	38

БРОЈ ОБОЛЕЊА И СТАЊА У ЗДРАВСТВЕНОЈ ЗАШТИТИ ОДРАСЛИХ У БЕОГРАДУ У 2011. ГОДИНИ

Табела 34

Р. бр.	ШИФРА	ОПШТИНЕ											
		НОВИ БЕОГРАД	ОРЕНОВАЦ	ПАЛЛУЛА	РАКОВИЦА	ОПШТИНА САВСКИ ВЕНАЦ	ОД ТОГА				СОПОТ	СТАРИ ГРАД	ЧУКАРИЦА
							Дом здравља Саски венци	Завод за здравствену заштиту радника МЛП-а	Завод за здравствену заштиту радника "Железнице Србије"	Остало			
0	2	14	15	16	17	18	19	20	21	22	23	24	25
083	С70, С72	8	7	3		13	5			8		2	12
084	С73-С80, С97	132	46	192	104	193	55	15	13	110	9	25	58
085	С81	39	9	30	15	21	12	2	3	4	4	5	14
086	С82-С85	93	16	42	44	98	45	1	15	37	1	13	30
087	С91-С95	72	11	53	38	67	40	1	9	17	4	6	30
088	С88-С90, С96	43	9	35	20	35	12	1	1	21	1	2	4
089	Д06	1		7		3	2		1				2
090	Д22-Д23	383	39	287	25	908	602	158	143	5	48	262	529
091	Д24	153	5	113	19	243	177	20	45	1	5	249	215
092	Д25	1		11	7	16	9	1	3	3		11	11
093	Д27	2	1	5		11	9		2		3	14	9
094	Д30	9	38	242	1	18	7		10	1	4	15	9
095	Д33	92	16	13	13	16	11		3	2	4	10	14
096	Д00-Д05, Д07-Д21, Д26, Д28-Д29, Д31-Д32, Д34-Д48	1492	1020	1189	1043	738	438	136	133	31	102	424	358
ГРУПА III	БОЛЕСТИ КРВИ И БОЛЕСТИ КРВОТВОРНИХ ОРГАНА И ПОРЕМЕЊА ЈИ ИМУНИТЕТА	3771	1324	2762	2677	2325	1337	303	371	314	223	1953	1036
097	Д50	2154	1061	2430	2312	1981	1158	263	314	246	191	1640	935

БРОЈ ОБОЉЕЊА И СТАЊА У ЗДРАВСТВЕНОЈ ЗАШТИТИ ОДРАСЛИХ У БЕОГРАДУ У 2011. ГОДИНИ

Табела 34

Р. бр.	МОРБИДИТЕТНА ЛИСТА (МКБ - 10)	ШИФРА	ОПШТИНЕ											
			НОВИ БЕОГРАД	ОРЕНОВАЦ	ПАЛЛУЛА	РАКОВИЦА	ОПШТИНА САРВКИ ВЕНАЦ	ОД ТОГА				СОПОТ	СТАРИ ГРАД	ЧУКАРИЦА
								Дом здравља Саски венац	Завод за здравствenu заштиту радника МЛП-а	Завод за здравствenu заштиту радника "Железнице Србије"	Остало			
0	I	2	14	15	16	17	18	19	20	21	22	23	24	25
098	Друге слабости	D51-D64	282	124	121	126	165	83	15	11	56	16	136	44
099	Хеморагијска стања и друге болести крви и крвотворних органа	D65-D77	511	120	176	198	145	76	18	39	12	10	140	42
100	Неки поремећаји имуног система	D80-D89	824	19	35	41	34	20	7	7		6	37	15
ГРУПА IV	БОЛЕСТИ ЖЛЕЗДА СА УНУТРАШЊИМ ЛУЧЕЊЕМ, ИСХРАНЕ И МЕТАБОЛИЗМА	E00-E90	24516	4278	18299	10012	11936	7069	669	2755	1443	1700	6639	3601
101	Поремећаји имитасте жлезде због недостатка јода	E00-E02	146	46	115	32	137	126	1	8	2	7	18	33
102	Тиреотоксикоза	E05	777	141	317	252	291	182	24	73	12	44	143	173
103	Други поремећаји имитасте жлезде	E03-E04, E06-E07	2231	661	1998	1575	1819	1109	180	443	87	111	1325	582
104	Diabetes mellitus	E10-E14	14409	1539	9439	5237	5215	2714	147	1115	1239	854	1404	1687
105	Потхрањеност	E40-E46	1127		53	1	11	9	1	1		1	39	10
106	Avitaminosis A	E50	13	1			1	1						
107	Други недостаци витамина	E51-E56	39	3	25	21	34	29	1	3	1	2	24	4
108	Sequelaе malnutritionis et deficientiae materiarum nutritiviarum aliae	E64			9									1
109	Obesitas	E66	535	141	1155	485	608	506	32	64	6	109	317	126
110	Dehydratio et hyponaemia	E86	2	4	3	2	33				33			
111	Други поремећаји жлезда са унутрашњим лучењем, исхране и метаболизма	E15-E35, E58-E63, E65, E67-E85, E87-E70	5237	1742	5185	2407	3787	2393	283	1048	63	572	3369	985
ГРУПА V	ДУШЕВНИ ПОРЕМЕЋАЈИ И ПОРЕМЕЋАЈИ ПОНАШАЊА	F00-F99	18834	3843	18044	15086	8840	4657	455	1465	2263	1572	8509	3131

БРОЈ ОБОЉЕЊА И СТАЊА У ЗДРАВСТВЕНОЈ ЗАШТИТИ ОДРАСЛИХ У БЕОГРАДУ У 2011. ГОДИНИ

Табела 34

Р. бр.	МОРБИДИТЕТНА ЛИСТА (МКБ - 10)	ШИФРА	ОПШТИНЕ											
			НОВИ БЕОГРАД	ОБРЕНОВАЦ	ПАЛИЛУЛА	РАКОВИЦА	ОПШТИНА САВСКИ ВЕНАЦ	ОД ТОГА				СОПОТ	СТАРИ ГРАД	ЧУКАРИЦА
								Дом здравља Савски венац	Завод за здравствену заштиту раднака МЛП-а	Завод за здравствену заштиту раднака "Жељезнице Србије"	Остало			
0	1	2	14	15	16	17	18	19	20	21	22	23	24	25
112	<i>Dementia</i>	F00-F03	82	102	116	1	838	91	6	9	732	31	100	67
113	<i>Disordines mentales et disordines motum proprie usum alcoholis (Alcoholismus)</i>	F10	46	58	156	3	141	97	6	35	3	33	73	37
114	Душевни поремећаји и поремећаји понашања узроковани употребом дрога	F11-F19	110	70	271	109	162	144	1	17		3	49	40
115	Схизофренија, схизотипски поремећаји, суманути поремећаји	F20-F29	591	78	745	7	371	229	9	96	37	92	343	368
116	Поремећаји расположења (афективни поремећаји)	F30-F39	6374	942	5451	3025	2743	1436	132	587	588	259	2337	826
117	Неуротски, стресогени и соматоформни поремећаји	F40-F48	10253	2322	9378	11165	3139	2108	227	612	192	1009	5159	1582
118	<i>Retardatio mentalis</i>	F70-F79	25	32	44		32	20	11		1	17	9	13
119	Други душевни поремећаји и поремећаји понашања	F04-F09, F50-F69, F80-F99	1353	239	1883	776	1414	532	63	109	710	128	439	198
ГРУПА VI	БОЛЕСТИ НЕРВНОГ СИСТЕМА	G00-G99	6438	1195	4566	2537	4095	1797	300	679	1319	512	2044	1834
120	Запаљиве болести централног нервног система	G00-G09	10	1	15	5	31	19	4	7	1		6	1
121	<i>Morbus Parkinson</i>	G20	182	77	185	2	409	134	8	43	224	26	118	114
122	<i>Morbus Alzheimer</i>	G30	165	18	117	4	309	139	7	32	131	11	174	65
123	<i>Sclerosis multiplex</i>	G35	117	17	86	1	183	94	8	33	48	7	26	64
124	<i>Epilepsia</i>	G40-G41	1604	152	1023	579	614	315	13	155	131	113	238	251
125	Мигрена и друге главобоље	G43-G44	1238	319	1381	895	634	312	100	221	1	232	650	997

БРОЈ ОБОЉЕЊА И СТАЊА У ЗДРАВСТВЕНОЈ ЗАШТИТИ ОДРАСЛИХ У БЕОГРАДУ У 2011. ГОДИНИ

Табела 34

Р. бр.	МОРБИДИТЕТНА ЛИСТА (МКБ - 10)	ШИФРА	ОПШТИНЕ											
			НОВИ БЕОГРАД	ОБРЕНОВАЦ	ПАЛЛУЛА	РАКОВИЦА	ОПШТИНА САВСКИ ВЕНАЦ	ОД ТОГА				СОПОТ	СТАРИГРАД	ЧУКАРИЦА
								Дом здравља Савски венац	Завод за здравствену заштиту радника МЛП-а	Завод за здравствену заштиту радника "Железнице Србије"	Остало			
0	I	2	14	15	16	17	18	19	20	21	22	23	24	25
126	<i>Ischaemia cerebri transitiva et syndromae affines</i>	G45	109	59	248	7	167	67	14	28	58	19	99	36
127	<i>Поремећаји нерава, коренова живаца и снопова живаца</i>	G50-G59	1218	164	439	232	349	218	62	55	14	26	270	121
128	<i>Мождана парализа и други синдроми парализе</i>	G80-G83	120	33	93	2	652	50	10	15	577	18	36	47
129	<i>Друге болести нервног система</i>	G10-G13, G21-G26, G31-G32, G36-G37, G46-G47, G60-G73, G90-G99	1675	355	979	810	747	449	74	90	134	60	427	138
ГРУПА VII	БОЛЕСТИ ОКА И ПРИПОЈКА ОКА	H00-H59	5219	3246	3936	3260	4739	2657	769	1169	144	323	4097	2239
130	<i>Болести очног капка</i>	H00-H01	337	214	170	143	200	102	60	38		9	140	107
131	<i>Болести вежњаче ока</i>	H10-H13	1400	617	870	1130	1418	735	339	341	3	104	742	909
132	<i>Болести бењаче и рожњаче</i>	H15-H19	85	23	102	63	118	71	25	22		1	48	46
133	<i>Катаракта и друга обољења сочива</i>	H25-H28	339	388	340	65	475	315	42	89	29	29	394	154
134	<i>Ablatio retinae et ruptura retinae</i>	H33	24	19	7	1	17	11	3	2	1	3	7	14
135	<i>Glaucoma</i>	H40-H42	749	221	991	76	1166	757	59	271	79	95	1677	309
136	<i>Strabismus</i>	H49-H50	18	28	33	7	16	11	3	1	1	2	8	23
137	<i>Anomaliae refractionis et anomaliae accommodationis</i>	H52	706	874	617	1303	745	379	132	234		34	324	235
138	<i>Amaurosis et amblyopia</i>	H54	96	62	29	33	44	8	5	4	27	2	8	20

БРОЈ ОБОЉЕЊА И СТАЊА У ЗДРАВСТВЕНОЈ ЗАШТИТИ ОДРАСЛИХ У БЕОГРАДУ У 2011. ГОДИНИ

Табела 34

Р. бр.	ШИФРА	МОРБИДИТЕТНА ЛИСТА (МКБ - 10)	ОПШТИНЕ											
			НОВИ БЕОГРАД	ОБРЕНОВАЦ	ПАЛИУЛА	РАКОВИЦА	ОПШТИНА САВСКИ ВЕНАЦ	ОД ТОГА				СОПОТ	СТАРИ ГРАД	ЧУКАРИЦА
								Дом здравља Савски венац	Завод за здравствену заштиту раднака МУПА	Завод за здравствену заштиту раднака "Железнице Србије"	Остало			
0	2	1	14	15	16	17	18	19	20	21	22	23	24	25
139		Други поремећаји ока и припојака ока	1465	800	777	439	540	268	101	167	4	44	749	422
ГРУПА VIII	H60-H95	БОЛЕСТИ УВА И БОЛЕСТИ МАСТОИДНОГ НАСТАВКА	3103	2282	4029	2134	3002	1499	650	833	20	145	1878	2388
140	H65-H75	Болезни средњег уха и болести мастоидног наставка	528	548	1257	747	844	413	179	251	1	50	544	1123
141	H90-H91	<i>Surditas</i>	154	236	341	13	187	76	40	55	16	16	163	209
142	H60-H62, H80-H83, H92-H95	Друге болести уха и болести мастоидног наставка	2421	1498	2431	1374	1971	1010	431	527	3	79	1171	1056
ГРУПА IX	100-199	БОЛЕСТИ СИСТЕМА КРВОТОКА	69419	10635	41935	30960	27751	13583	2175	7965	4028	8143	23592	16556
144	105-109	Хроничне реуматске болести срца	35	30	18	9	47	8	35	3	1	21	103	8
145	110	<i>Hypertensio arterialis essentialis (primaria)</i>	53532	6137	27973	22193	16348	8031	1216	5694	1407	5265	13158	11606
146	111-115	Друге болести крвног притиска	968	111	470	458	144	101	20	23		13	283	32
147	121-122	<i>Infarctus myocardi acutus</i>	199	313	729	263	767	475	64	221	7	279	282	336
148	120, 123-125	Друге исхемијске болести срца	1652	940	2691	882	2301	1040	153	569	539	538	3438	1165
149	126	<i>Embolia pulmonis</i>	7	36	21		59	14	4	8	33	7	20	14
150	144-149	Поремећаји спроводног система срца и аритмије срца	7358	924	4055	3981	2612	1608	183	449	372	766	2756	960
151	150	<i>Insufficiencia cordis</i>	202	178	247	20	270	108	9	63	90	144	433	297
152	127-143, 151-152	Друге болести срца	1874	216	2242	1276	1320	354	47	172	747	351	796	204

БРОЈ ОБОЉЕЊА И СТАЊА У ЗДРАВСТВЕНОЈ ЗАШТИТИ ОДРАСЛИХ У БЕОГРАДУ У 2011. ГОДИНИ

Табела 34

Р. бр.	МОРБИДИТЕТНА ЛИСТА (МКБ - 10)	ШИФРА	ОПШТИНЕ										СТАРИГРАД	ЧУКАРИЦА
			НОВИ БЕОГРАД	ОБРЕНОВАЦ	ПАЛЛУЛА	РАКОВИЦА	ОПШТИНА САВСКИ ВЕНАЦ	ОД ТОГА				СОПОТ		
								Дом здравља Савски венац	Завод за здравствену заштиту радника МЛП-а	Завод за здравствену заштиту радника "Железнице Србије"	Остало			
0	I	2	14	15	16	17	18	19	20	21	22	23	24	25
153	Крварења у мозгу	160-162	15	29	36	4	43	22	8	9	4	23	23	20
154	Infarctus cerebri	163	359	271	789	193	800	387	39	223	151	283	540	403
155	Aporplexia cerebri	164	4	16	8	6	16	6	3	5	2	4	15	22
156	Друге болести крвних судова мозга	165-169	304	239	306	59	773	149	24	107	493	63	202	106
157	Atherosclerosis	170	90	50	136	6	179	102	15	26	36	18	116	34
158	Morbi vasorum periphericorum alii	173	96	41	50	28	61	32	8	13	8	1	40	33
159	Embolia arteriarum et thrombosis arteriarum	174	4	29	3		21	16	2	2	1	1	9	13
160	Друге болести артерија, артериола и капилара	171-172, 177-179	298	93	153	122	120	77	14	24	5	13	113	65
161	Запаљење вена, запаљење вена са тромбозом, емболија и тромбоза вена	180-182	307	188	368	218	335	195	28	59	53	56	378	180
162	Varices venarum extremitatum inferiorum	183	654	293	658	635	529	317	73	100	39	148	288	385
163	Haemorrhoides	184	433	311	462	415	611	304	168	132	7	43	349	259
164	Друге болести крвотока	185-199	1028	190	520	192	395	237	62	63	33	106	250	414
ГРУПА X	БОЛЕСТИ СИСТЕМА ЗА ДИШАЊЕ	J00-J99	33022	15199	32214	26167	30115	15067	6409	7968	671	4204	18225	31362
165	Pharyngitis acuta et tonsillitis acuta	J02-J03	9049	4482	10323	9792	9627	3703	2652	3242	30	1782	4763	16189
166	Laryngitis et tracheitis acuta	J04	1922	987	1227	1624	1604	899	322	375	8	135	1217	729
167	Infectiones tractus respiratorii superioris multiplices acutae loci non specificatis	J00-J01, J05-J06	7130	3810	7717	4807	9038	4975	2156	1892	15	776	5035	6275
168	Influenza	J10-J11	602	84	1	805	718	651	43	20	4	80	211	635
169	Pneumonia	J12-J18	1188	287	589	471	689	466	65	75	83	80	364	296

БРОЈ ОБОЉЕЊА И СТАЊА У ЗДРАВСТВЕНОЈ ЗАШТИТИ ОДРАСЛИХ У БЕОГРАДУ У 2011. ГОДИНИ

Табела 34

Р. бр.	МОРБИДИТЕТНА ЛИСТА (МКБ - 10)	ШИФРА	ОПШТИНЕ											
			НОВИ БЕОГРАД	ОБРЕНОВАЦ	ПАЛЛУЛА	РАКОВИЦА	ОПШТИНА САРСКИ ВЕНАЦ	ОД ТОГА				СОПОТ	СТАРИ ГРАД	ЧУКАРИЦА
								Дом здравља Савски венаци	Завод за здравствену заштиту радника МП-а	Завод за здравствену заштиту радника "Железнице Србије"	Остало			
0	1	2	14	15	16	17	18	19	20	21	22	23	24	25
170	<i>Bronchitis acuta et bronchiolitis acuta</i>	J20-J21	3932	2380	4106	3376	3564	1830	683	799	252	433	2499	3844
171	<i>Sinusitis chronica</i>	J32	349	197	773	117	686	205	51	427	3	17	175	374
172	Друге болести носа и синуса носа	J30-J31, J33-J34	1659	653	1502	1408	1260	563	217	478	2	147	1381	747
173	<i>Morbi tonsillarum et vegetationum adenoidium chronici</i>	J35	97	79	168	31	81	33	20	28		5	49	35
174	Друге болести горњег дела система за дисање	J36-J39	195	139	264	88	122	88	21	13		24	93	61
175	Запаљење душница, емфизем и друге опструктивне болести плућа	J40-J44	3592	1373	2977	1999	1450	873	55	328	194	458	1448	1215
176	<i>Asthma bronchiale</i>	J45-J46	2592	342	1669	1484	1055	617	101	268	69	234	574	868
177	<i>Bronchiectasia</i>	J47	28	3	22	25	31	19	5	3	4	1	17	10
178	<i>Pneumocystosis</i>	J60-J65	5		6		1	1					2	2
179	Друге болести система за дисање	J22, J66-J99	682	383	870	140	189	144	18	20	7	32	397	82
ГРУПА XI	БОЛЕСТИ СИСТЕМА ЗА ВАРЕЊЕ	K00-K93	10732	5041	9332	7370	8202	4222	1842	1752	386	1444	6048	4501
181	Друге болести зуба и потпорних структура	K00-K01, K03-K08		52		3	194	25	125	43	1	44		88
182	Друге болести усне дупље, плућачних жлезда и вилица	K09-K14	201	128	127	78	164	108	34	21	1	33		93
183	<i>Ulcus ventriculi et ulcus duodeni</i>	K25-K27	555	152	460	287	381	133	113	82	53	72	292	251
184	<i>Gastritis et duodenitis</i>	K29	1111	631	1293	955	627	315	135	134	43	276	543	531
185	Друге болести једњака, желуца и дванаестопалачног црева	K20-K23, K28, K30-K31	4625	1988	3967	3740	3539	2214	456	796	73	539	3278	2110
186	Болести слепог црева	K02	45	38	70	36	73	27	35	11		11	107	183

БРОЈ ОБОЉЕЊА И СТАЊА У ЗДРАВСТВЕНОЈ ЗАШТИТИ ОДРАСЛИХ У БЕОГРАДУ У 2011. ГОДИНИ

Табела 34

Р. бр.	МОРБИДИТЕТНА ЛИСТА (МКБ - 10)	ШИФРА	ОПШТИНЕ										СТАРИ ГРАД	ЧУКАРИЦА
			НОВИ БЕОГРАД	ОРЕНОВАЦ	ПАЛЛУЛА	РАКОВИЦА	ОПШТИНА САРСКИ ВЕНАЦ	ОД ТОГА				СОПОТ		
								Дом здравља Саски венаци	Завод за здравствenu заштиту радника МЛП-а	Завод за здравствenu заштиту радника "Железнице Србије"	Остало			
0	I	2	14	15	16	17	18	19	20	21	22	23	24	25
187	Hernia inguinalis	K40	455	243	356	310	366	216	70	76	4	72	165	216
188	Hernia femoralis	K41-K46	311	117	294	225	181	105	40	29	7	20	128	85
189	Morbus Crohn et colitis ulcerosa	K50-K51	395	69	205	165	181	106	18	50	7	12	113	118
190	Ileus paralyticus et obstructio intestinalis, sine hernia	K56	18	13	30	14	33	12	11	2	8	5	11	29
191	Diverticulosis intestini	K57	79	20	73	43	72	29	17	14	12	1	73	10
192	Друге болести црева и потрбушине	K52-K55, K58-K67	1352	782	697	689	1237	291	594	275	77	184	392	162
193	Morbus hepatis alcoholicus	K70	21	27	51		62	41	7	13	1	5	24	10
194	Друге болести јетре	K71-K77	400	145	548	160	240	165	18	40	17	13	296	69
195	Cholelithiasis et cholecystitis	K80-K81	850	465	702	507	624	313	112	132	67	131	449	400
196	Акутно запаљење и друге болести гуштераче	K85-K86	107	45	97	53	57	30	11	14	2	5	40	17
197	Друге болести система за варење	K82-K83, K87-K93	207	126	362	105	171	92	46	20	13	21	137	129
ГРУПА XII	БОЛЕСТИ КОЖЕ И ПОТКОЖНОГ ТКИВА	L00-L90	2511	3238	3302	1528	4585	2731	732	787	335	944	2611	4161
198	Инфекција коже и поткожног ткива	L00-L08	1223	937	1744	1400	1600	1099	211	229	61	300	964	1594
199	Друге болести коже и поткожног ткива	L10-L99	1288	2301	1558	128	2985	1632	521	558	274	644	1647	2567
ГРУПА XIII	БОЛЕСТИ МИШИЊНО-КОШТАНОГ СИСТЕМА И ВЕЗИВНОГ ТКИВА	M00-M99	20414	8885	18046	15389	16312	8738	2622	3890	1062	2111	11285	10952
200	Запаљење зглобова	M05-M14	1147	184	938	708	728	395	81	101	151	103	706	276
201	Дегенеративно обољење зглобова	M15-M19	3337	1274	2445	2605	2622	1549	224	421	428	207	2227	1281
202	Стечени деформитети удова	M20-M21	106	22	70	47	45	33	8	3	1	3	77	17

БРОЈ ОБОЉЕЊА И СТАЊА У ЗДРАВСТВЕНОЈ ЗАШТИТИ ОДРАСЛИХ У БЕОГРАДУ У 2011. ГОДИНИ

Табела 34

Р. бр.	МОРБИДИТЕТНА ЛИСТА (МКБ - 10)	ШИФРА	ОПШТИНЕ														ОСТАЛО	УКУПНО
			ОД ТОГА															
			НОВИ БЕОГРАД	ОРЕНОВАЦ	ПАЛИЛУЛА	РАКОВИЦА	ОПШТИНА САРСКИ ВЕНАЦ	Дом здравља Савски венац	Завод за здравствену заштиту радника МЛП-а	Завод за здравствену заштиту радника "Железнице Србије"	Остало		СОПОТ	СТАРИ ГРАД	ЧУКАРИЦА			
0	I	2	14	15	16	17	18	19	20	21	22	23	24	25				
203	Друга обољења зглобова	M00-M03, M22-M25	872	1431	675	567	644	340	184	116	4	258	361	253				
204	Системска обољења везивног ткива	M30-M36	392	42	273	206	219	171	18	21	9	11	69	67				
205	Поремећаји вратног и другог међуриџњског диска	M50-M51	639	128	651	286	321	215	32	63	11	22	657	637				
206	Друга обољења леђа	M40-M49, M53-M54	9353	4652	9982	8592	9099	4726	1555	2633	185	1320	5483	7416				
207	Болести меког ткива	M60-M79	2296	870	1740	1157	1364	645	408	306	5	91	780	693				
208	Поремећаји структуре и густине костију	M80-M85	2156	260	1227	1191	1184	626	83	217	258	93	842	290				
209	Osteomyelitis	M86	14	3	5	4	18	5		4	9	1	4	7				
210	Друге болести мишићно-коштаног система и везивног ткива	M87-M99	102	19	40	26	68	33	29	5	1	2	79	15				
ГРУПА XIV	БОЛЕСТИ МОКРАЉНО-ПОЛНОГ СИСТЕМА	N00-N99	14838	6266	11232	11754	11717	6579	1812	2233	1093	1374	8476	8464				
211	Акутни и прогресивни бубрежни синдроми	N00, N01	33	1	13	1	5	5					4	1				
212	Друге болести гломерула бубрега	N02-N08	91	14	27	30	31	21	4	6		2	16	20				
213	Болести канала бубрега и међулеђијског ткива	N10-N16	137	77	117	30	90	66	8	13	3	10	34	35				
214	Недовољна функција бубрега	N17-N19	448	229	506	262	492	195	12	60	225	67	183	150				
215	Мокраћни каменци	N20-N23	1467	791	1442	954	938	542	236	142	18	199	1013	938				
216	Cystitis	N30	3831	2454	4293	4369	4235	2860	318	1003	54	355	3821	5942				
217	Друге болести система за мокрење	N25-N29, N31-N39	2594	1479	1945	1948	3025	1257	739	356	673	232	839	128				
218	Hyperplasia prostatae	N40	4801	582	2001	3686	1784	1077	204	391	112	361	2086	746				

БРОЈ ОБОЉЕЊА И СТАЊА У ЗДРАВСТВЕНОЈ ЗАШТИТИ ОДРАСЛИХ У БЕОГРАДУ У 2011. ГОДИНИ

Табела 34

Р. бр.	МОРБИДИТЕТНА ЛИСТА (МКБ - 10)	ШИФРА	ОПШТИНЕ																	
			ОПШТИНА САВСКИ ВЕНАЦ								ОД ТОГА					СОПОТ	СТАРИ ГРАД	ЧУКАРИЦА		
			НОВИ БЕОГРАД	ОРЕНОВАЦ	ПАЛИЛУЛА	РАКОВИЦА	Дом здравља Савски венац	Завод за здравствену заштиту радника МЛП-а	Завод за здравствену заштиту радника "Железнице Србије"	Остало										
14	15	16	17	18	19	20	21	22	23	24	25									
0	I	2																		
219	Morbi prostatae alii	N41-N42	163	64	81	47	67	37	20	10										
220	Hydrocele et spermatocele	N43	49	24	36	27	20	9	6	5										
221	Rhinitis et rapharhinosis	N47	27	26	21	40	28	17	7	3	1									
222	Друге болести мушких полних органа	N44-N46, N48-N51	343	109	225	201	250	122	87	41										
223	Болести дојке	N60-N64	734	338	415	135	578	328	68	180	2									
224	Salpingitis et oophoritis	N70																		
226	Друга запаљења женских карличних органа	N71, N73-N77	27	17	6	1	26	12	9	2	3									
230	Поремећаји менструације	N91-N92	28	19			16	7	8	1										
231	Morbi climacterici	N95	19	12			25	10	5	10										
232	Sterilitas feminae	N97																		
233	Друга обољења полно-мокрајног пута	N82, N84-N90, N93-N94, N96, N98-N99	46	30	104	23	107	14	81	10	2									
ГРУПА XV	ТРУДНОЋА, РАЂАЊЕ И БЛАБИЊЕ	000-099																		
234	Abortus spontaneus	003																		
236	Друге трудноће са побачајем	000-002, 005-008																		
242	Друге компликације трудноће и порођаја	O20-O29, O60-O63, O67-O71, O73-O75, O81-O84																		
243	Partus spontaneus simplex	O80																		

БРОЈ ОБОЉЕЊА И СТАЊА У ЗДРАВСТВЕНОЈ ЗАШТИТИ ОДРАСЛИХ У БЕОГРАДУ У 2011. ГОДИНИ

Табела 34

Р. бр.	МОРБИДИТЕТНА ЛИСТА (МКБ - 10)	ШИФРА	ОПШТИНЕ											
			НОВИ БЕОГРАД	ОБРЕНОВАЦ	ПАЛИЛУЛА	РАКОВИЦА	ОПШТИНА САВСКИ ВЕНАЦ	Дом здравља Савски венац	Завод за здравствену заштиту радника МЛП-а	Завод за здравствену заштиту радника "Железнице Србије"	Остало	СОПОТ	СТАРИ ГРАД	ЧУКАРИЦА
0	1	2	14	15	16	17	18	19	20	21	22	23	24	25
244	Компликација у бабињама и другим стањима која компликују трудноћу и рађање	O85-O99												
ГРУПА XVIII	УРОБЕНЕ НАКАЗНОСТИ ДЕФОРМАЦИЈЕ И ХРОМОЗОМСКЕ НЕНОРМАЛНОСТИ	Q00-Q99	96	50	98	32	14	8	3	3			22	4
254	<i>Sпина bifida</i>	Q05	1		2	1								
255	Друге урођене аномалије нервног система	Q00-Q04-Q06-Q07	3	1		2							3	
256	Урођене аномалије крвотока	Q20-Q28	6	6	8		5	2	1	2			3	2
257	<i>Labium Ierinum et palatoschisis</i>	Q35-Q37	2		1	1								
258	<i>Agnesia, atresia et stenosis intestini tenuis congenita</i>	Q41												
259	Друге урођене аномалије система за варење	Q38-Q40, Q42-Q45	2	9	32		1		1					
260	<i>Стуртогхизмус</i>	Q53												
261	Друге аномалије полно-мокрашног система	Q50-Q52, Q54-Q64	39	12	37	17	2	1	1				6	1
262	<i>Deformationes coxae congenitae</i>	Q66	4	2	1								1	
263	<i>Deformationes pedis congenitae</i>	Q66	1	7	2		1	1					1	
264	Друге урођене аномалије и деформације мишићно-коштаног система	Q67-Q79	6	2	2		4	3		1			2	1
265	Друге урођене аномалије	Q10-Q18, Q30-Q34, Q80-Q89	26	11	11	11							4	
266	Хромозомске ненормалности	Q90-Q99	6		2		1	1					2	
ГРУПА XVIII	СИМПТОМИ, ЗНАЦИ И ПАТОЛОШКИ КЛИНИЧКИ И ЛАБОРАТОРИЈСКИ НАЛАЗИ	R00-R99	8531	6437	15107	3965	8193	4267	1569	2011	346	1567	4316	4743

БРОЈ ОБОЉЕЊА И СТАЊА У ЗДРАВСТВЕНОЈ ЗАШТИТИ ОДРАСЛИХ У БЕОГРАДУ У 2011. ГОДИНИ

Табела 34

Р. бр.	МОРБИДИТЕТНА ЛИСТА (МКБ - 10)	ШИФРА	ОПШТИНЕ																											
			НОВИ БЕОГРАД				ОБРЕНОВАЦ				ПАЛИУЛА				РАКОВИЦА				ОПШТИНА САРСКИ ВЕНАЦ				СОПОТ				СТАРИ ГРАД		ЧУКАРИЦА	
			14	15	16	17	18	19	20	21	22	23	24	25	26	27	28	29	30	31	32	33	34	35	36	37	38			
0	I	2	14	15	16	17	18	19	20	21	22	23	24	25																
267	<i>Dolor abdominalis et pelvis</i>	R10	557	704	1315	810	592	329	118	133	12	293	359	817																
268	<i>Febris saevae ingotae</i>	R50	521	321	1367	381	826	264	273	253	36	283	282	1273																
269	<i>Semlitas</i>	R54	16	45	90		23	6		1	16	150	8	24																
270	<i>Други симптоми, знаци и ненормални клинички и лабораторијски налази</i>	R00-R09, R11-R49, R51-R53, R55-R99	7437	5367	12335	2774	6752	3668	1178	1624	282	841	3667	2629																
ГРУПА XIX	ПОВРЕДЕ ТРОВАЊА И ПОСЛЕДИЦЕ ДЕЛОВАЊА СПОЉНИХ ФАКТОРА	S00-T98	6855	5311	7261	5386	6759	3184	1699	1295	581	1493	3263	6903																
271	<i>Fractura cranii et ossium faciei</i>	S02	60	34	65	65	53	31	13	3	6	8	33	31																
272	<i>Преломи врата, грудног коша и карлице</i>	S12, S22, S32, T08	84	66	59	2	119	66	16	24	13	17	43	57																
273	<i>Fractura femoris</i>	S72	235	123	129	109	316	66	8	16	226	10	51	112																
274	<i>Преломи других костију уда</i>	S42, S52, S62, S82, S92, T10, T12	1300	429	734	767	901	569	125	149	58	99	310	642																
275	<i>Fracturae regionum corporis multiplicium</i>	T02	3	2		1	7		7					2																
276	<i>Специфична и вишеструка уганућа, расцени и утиснућа</i>	S03, S13, S23, S33, S43, S53, S63, S73, S83, S93, T03	923	320	576	1126	921	422	289	200	10	80	382	657																
277	<i>Laesio traumatica oculi et orbitae</i>	S05	17	27	8		28	11	6	11		5	10	30																
278	<i>Laesio traumatica intracranialis</i>	S06	25	5	41	27	36	22	3	4	7	4	13	14																
279	<i>Друге повреде унутрашњих органа</i>	S26-S27, S36-S37	6	5	13	18	9	4	4	1		6	1	4																
280	<i>Ударне повреде и специфичне, вишеструке повреде са ампутацијом</i>	S07-S08, S17-S18, S28, S38, S47-S48, S57-S58, S67-S68, S77-S78, S87-S88, S97-S98, T04-T05	31	43	102	820	42	26	3	11	2	57	99	125																

БРОЈ ОБОЉЕЊА И СТАЊА У ЗДРАВСТВЕНОЈ ЗАШТИТИ ОДРАСЛИХ У БЕОГРАДУ У 2011. ГОДИНИ

Табела 34

Р. бр.	МОРБИДИТЕТНА ЛИСТА (МКБ - 10)	ШИФРА	ОПШТИНЕ											
			НОВИ БЕОГРАД	ОРЕНОВАЦ	ПАЛИЛУЛА	РАКОВИЦА	ОПШТИНА САВСКИ ВЕНАЦ	ОД ТОГА				СОПОТ	СТАРИ ГРАД	ЧУКАРИЦА
								Дом здравља Савски венац	Завод за здравствену заштиту радника МПТ-а	Завод за здравствену заштиту радника "Железнице Србије"	Остало			
0	1	2	14	15	16	17	18	19	20	21	22	23	24	25
281	Друге специфичне, неспецифичне и вишеструке повреде	S00-S01, S04, S09-S11, S14-S16, S19-S21, S24-S25, S29-S31, S34-S35, S39-S41, S44-S46, S49-S51, S54-S56, S59-S61, S64-S66, S69-S71, S74-S76, S79-S81, S84-S86, S89-S91, S94-S96, S99, T00-T01, T06-T07, T09, T11, T13-T14	3623	3552	4927	2116	3742	1753	1136	790	63	993	2138	4116
282	Утицај страног тела унетог преко природног отвора	T15-T19	178	330	122	114	76	26	27	23		33	33	97
283	Опекотине и нагризи	T20-T32	188	198	305	160	175	88	41	45	1	57	73	269
284	Тровање drogaма и биолошким супстанцама	T36-T50	16	5	11	9	12	6	2	4		6	2	5
285	Токично дејство супстанци немедицинског порекла	T51-T65	7	57	15	6	2	2				10	6	14
286	Синдром лошег поступања	T74				11	4	1	3				2	1
287	Други неспецифични утицаји спољних узрока	T33-T35, T66-T73, T75-T78	149	69	100	34	70	47	13	10		48	35	24
288	Неке ране компликације повреда и компликације хируршког и медицинског лечења неklasификоване на другом месту	T79-T88	1	13	5	1	27	18	2	2	5	1	15	13
289	Последнице повреда, тровања и друге последнице спољних узрока	T90-T98	9	33	49		219	26	1	2	190	59	17	690

БРОЈ ОБОЉЕЊА И СТАЊА У ЗДРАВСТВЕНОЈ ЗАШТИТИ ОДРАСЛИХ У БЕОГРАДУ У 2011. ГОДИНИ

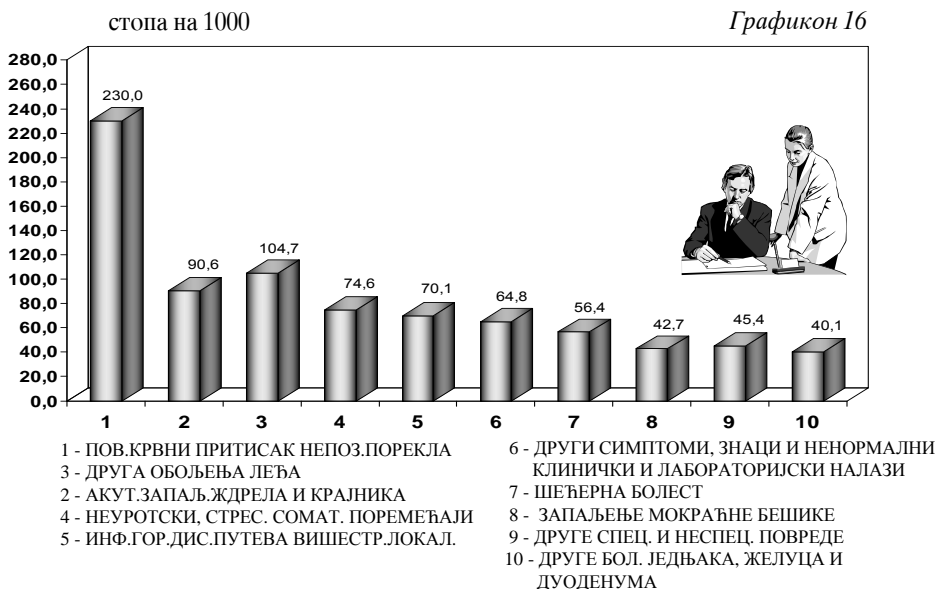
Табела 34

Р. бр.	ШИФРА	ОПШТИНЕ												
		НОВИ БЕОГРАД	ОБРЕНОВАЦ	ПАЛИУЛА	РАКОВИЦА	ОПШТИНА САВСКИ ВЕНАЦ	ОД ТОГА				СОПОТ	СТАРИ ГРАД	ЧУКАРИЦА	
							Дом здравља Савски венац	Завод за здравствену заштиту радника МЛП-а	Завод за здравствену заштиту радника "Железнице Србије"	Остало				
0	2	14	15	16	17	18	19	20	21	22	23	24	25	
		1												
ГРУПА XXI	ФАКТОРИ КОЈИ УТИЧУ НА ЗДРАВСТВЕНО СТАЊЕ И КОНТАКТ СА ЗДРАВСТВЕНОМ СЛУЖБОМ	Z00-Z99	9996	11553	12208	8053	19086	12292	3451	2822	521	3267	8537	4067
290	Лица која траже здравствене услуге ради прегледа и испитивања	Z00-Z13	4948	4435	4596	7689	10792	6598	2132	2047	15	2505	4019	3431
291	Несимптомска вирусна болест смањеног имунитета (СИДА)	Z21		10	3		2	2					1	
292	Остала лица потенцијално здравствено угрожена заразном болешћу	Z20, Z22-Z29	257	3494	2025	346	4622	2590	1155	548	329	458	1977	322
293	Контрацепција	Z30	1	1			5	2	1	2			3	
294	Предпородјачни прегледи и друге контроле трудноће	Z34-Z36		2	3		7	3	3	1				12
296	Нега и преглед после породјаја	Z39		1			1			1			89	1
297	Лица у здравственим службама ради одређених третмана и здравствене заштите	Z40-Z54	788	47	69	2	154	110	9	10	25	10	107	33
298	Лица у здравственим службама из других разлога	Z31-Z33, Z37, Z55-Z99	4002	3563	5512	16	3503	2987	151	213	152	294	2341	268
ГРУПА I-XXI	УКУПНО	A00-T98, Z00-Z99	247537	92336	209768	150480	177464	95528	26909	39226	15801	29603	114524	111945

**УТВРЂЕНА ОБОЉЕЊА И СТАЊА У ОСНОВНОЈ ЗДРАВСТВЕНОЈ
ЗАШТИТИ ОДРАСЛИХ ПРЕМА ГРУПАМА ОБОЉЕЊА
У БЕОГРАДУ У 2011. ГОДИНИ**



**ДЕСЕТ НАЈЧЕШЋИХ ОБОЉЕЊА И СТАЊА У ОСНОВНОЈ
ЗДРАВСТВЕНОЈ ЗАШТИТИ ОДРАСЛИХ
У БЕОГРАДУ У 2011. ГОДИНИ**



ЗДРАВСТВЕНА ЗАШТИТА РАДНИКА

8

Здравствена заштита радно активног становништва (472.079 лица) организована је на нивоу примарне здравствене заштите у 14 домова здравља, Заводу за здравствену заштиту радника Железнице Србије и Ваздухопловном медицинском центру JAT-AIRWAYS.

Због малог броја радно активног становништва домови здравља у Барајеву и Сопоту немају организовану ову службу. Најразвијеније службе медицине рада су у домовима здравља: Др Милутин Ивковић Палилула, Др Ђорђе Ковачевић- Лазаревац, Стари град, Земун, Звездара, Вождовац и Нови Београд.

На здравственој заштити радно активног становништва ангажовано је укупно 208 медицинских радника за 62 радника мање него у 2010. години (специјалисти медицине рада су пребачени у службе опште медицине као изабрани лекари, а тиме и медицинске сестре- као чланови тима). Од овог броја 92 су лекари (82 су специјалисти, 2 лекара су на специјализацији и 8 су лекари опште медицине). Поред тога у овим службама ради 13 медицинских х сестара сестара више и 103 средње стручне спреме. На један тим (1 лекар и 0,8 медицинских сестара техничара) било је 5.131 радно активних лица.

Посете ради превентивних прегледа и укључујући прегледана лица у циљу запошљавања чине 33,6% укупног броја посета остварених у служби за здравствену заштиту радника. Од укупног броја прегледаних лица у циљу запошљавања (16.851), код 1,1 % је констатована неспособност за рад.

Остварено је укупно 267.258 посета лекару ради дијагностике и лечења, од којих је првих било 95.658, односно 2,7 посета по епизоди болести. Остварено је 17 кућних посета лекара.

У службама за здравствену заштиту радно активног становништва регистрована је општа стопа обољевања од 222 на 1000 радника.

Пет водећих група болести чине 64,3% укупног морбидитета ове групације и то:

- болести система за дисање 55,1/1000;
- болести система за крвоток 38,4/1000;
- болести мишићно коштаног система и везивног ткива 20,3/1000;
- болести жлезда са унутрашњим лучењем исхране и метаболизма 16/1000;
- болести мокраћно полног система 12,9/1000.

Подаци који су приказани у овом поглављу добијени су на основу Извештаја служби за медицину рада (образац бр. 3-02-60).

МЕДИЦИНСКИ РАДНИЦИ У ЗДРАВСТВЕНОЈ ЗАШТИТИ РАДНО АКТИВНОГ СТАНОВНИШТВА У ДОМОВИМА
ЗДРАВЉА И ЗАВОДИМА ПРЕМА СТРУЧНОЈ СПРЕМИ У БЕОГРАДУ У 2011. ГОДИНИ

Табела 35

Р. бр.	ЗДРАВСТВЕНА УСТАНОВА	УКУПНО	МЕДИЦИНСКИ РАДНИЦИ									
			ЛЕКАРИ			ВИША СТРУЧНА СПРЕМА			СРЕДЊА СТРУЧНА СПРЕМА			
			СВЕГА	ОД ТОГА		СВЕГА	ОД ТОГА		СВЕГА	ОД ТОГА		
				СПЕЦИЈАЛИСТИ	НА СПЕЦИЈАЛНИМА ПОЦИ		ОПШТЕ МЕДИЦИНЕ	МЕДИЦИНСКЕ СЕСТРЕ		МЕДИЦИНСКЕ СЕСТРЕ		
0	1	2	3	4	5	6	7	8	9	10		
	УКУПНО	208	92	82	2	8	13	13	103	103		
1	ДОМ ЗДРАВЉА "ВОЈДОВАЦ"	15	8	5		3			7	7		
2	ДОМ ЗДРАВЉА "ВРАЧАР"	11	7	7					4	4		
3	ДОМ ЗДРАВЉА "ТРОЦКА"	7	3	2		1			4	4		
4	ДОМ ЗДРАВЉА "ЗВЕЗДАРА"	20	9	8		1			11	11		
5	ДОМ ЗДРАВЉА "ЗЕМУН"	25	10	10			4	4	11	11		
6	ДОМ ЗДРАВЉА "Др Ђорђе Ковачевић"- ЛАЗАРЕВАЦ	26	8	5		3	1	1	17	17		
7	ДОМ ЗДРАВЉА "НОВИ БЕОГРАД"	25	11	11			3	3	11	11		
8	ДОМ ЗДРАВЉА "ОБРЕНОВАЦ"	7	3	3					4	4		
9	ДОМ ЗДРАВЉА "Др Милутин Павковић"- ПАЛАНКА	19	8	8			1	1	10	10		
10	ДОМ ЗДРАВЉА "РАКОВИЦА"	10	5	5					5	5		
11	ДОМ ЗДРАВЉА "САВСКИ ВЕНАЦ"	9	5	4	1		1	1	3	3		
12	ДОМ ЗДРАВЉА "СТАРИ ГРАД"	13	5	4	1		2	2	6	6		
13	ДОМ ЗДРАВЉА "Др Симо Милошевић"-ЧУКАРИЦА	3	1	1					2	2		
14	ДОМ ЗДРАВЉА "МЛАДЕНОВАЦ"	4	1	1			1	1	2	2		
15	ЈАТ - AIRWAYS - ВМЦ	3	2	2					1	1		
16	ЗАВОД ЗА ЗДРАВСТВЕНУ ЗАШТИТУ РАДНИКА "ЖЕЛЕЗНИЦЕ СРБИЈЕ"	11	6	6					5	5		

**БРОЈ ПОСЕТА У ЗДРАВСТВЕНОЈ ЗАШТИТИ РАДНО АКТИВНОГ СТАНОВНИШТВА У ДОМОВИМА ЗДРАВЉА
И ЗАВОДИМА У БЕОГРАДУ У 2011.ГОДИНИ**

Табела 36

Р. бр.	ЗДРАВСТВЕНА УСТАНОВА	ПОСЕТЕ																					
		У ОРДИНАЦИЈИ			КУЋНЕ ПОСЕТЕ			КАТЕГОРИЈА КОРИСНИКА															
		КОД ЛЕКАРА		КОД ОСТАЛИХ МЕДИЦИНСКИХ РАДНИКА	ЛЕКАРА	ОСТАЛИХ МЕДИЦИНСКИХ РАДНИКА	РАДНИЦИ У УДРУЖЕНОМ РАДУ И СА њИМА ПЕЖЕДНАЧЕНА ЛИЦА		ВОЈНА ЛИЦА	ЗЕМЉОРАДНИЦИ	ОСТАЛА ЛИЦА	7	8										
		ОД ТОГА ПРВЕ ПОСЕТЕ	СВЕГА				ОД ТОГА НОСИОЦИ ПРАВА	СВЕГА															
2	3	4	5	6	7	8	9	10	11														
0	1																						
	УКУПНО	267258	95658	177278	17		213395	196601													53863		
1	ДОМ ЗДРАВЉА "ВОЈКОВИЋ"	16033	8382	11398	8		16033	16033															
2	ДОМ ЗДРАВЉА "ВРАЧАР"			26593																			
3	ДОМ ЗДРАВЉА "ТРОЦКА"	20014	7669				20014	7669															
4	ДОМ ЗДРАВЉА "ЗВЕЗДАРА"	26221	8578	2128			26221	26221															
5	ДОМ ЗДРАВЉА "ЗЕМУН"	17323	6480	2731	9		17323	16704															
6	ДОМ ЗДРАВЉА "Др Ђорђе Ковачевић"-ЛАЗАРЕВАЦ	85121	25188	56953			74993	74993															10128
7	ДОМ ЗДРАВЉА "НОВИ БЕОГРАД"			45747																			
8	ДОМ ЗДРАВЉА "ОБРЕНОВАЦ"																						
9	ДОМ ЗДРАВЉА "Др Милутина Њековић"-ПАЛЛУЛА	76081	20633	12655			37067	33555															39014
10	ДОМ ЗДРАВЉА "РАКОВИЦА"																						
11	ДОМ ЗДРАВЉА "САВСКИ ВЕНАЦ"	10612	2875	2017			5891	5573															4721
12	ДОМ ЗДРАВЉА "СТАРИ ГРАД"																						
13	ДОМ ЗДРАВЉА "Др Симо Милошевић"-ЧУКАРИЦА																						
14	ДОМ ЗДРАВЉА "МЛАДЕНОВАЦ"			6331																			
15	ЈАТ - AIRWAYS - ВМЦ	1105	1105				1105	1105															
16	ЗАВОД ЗА ЗДРАВСТВЕНУ ЗАШТИТУ РАДНИКА "ЖЕЛЕЗНИЦЕ СРБИЈЕ"	14748	14748	10725			14748	14748															

**БРОЈ ПРЕВЕНТИВНИХ ПОСЕТА И БРОЈ ЛИЦА ПРЕГЛЕДАНИХ У ЦИЉУ ЗАПОШЉАВАЊА У ЗДРАВСТВЕНОЈ ЗАШТИТИ
РАДНО АКТИВНОГ СТАНОВНИШТВА У ДОВОИМА ЗДРАВЉА И ЗАВОДИМА У БЕОГРАДУ У 2011. ГОДИНИ**

Табела 37

Р. бр.	ЗДРАВСТВЕНА УСТАНОВА	ПОСЕТЕ												ПРЕГЛЕДАНА ЛИЦА У ЦИЉУ ЗАПОШЉАВАЊА					
		УКУПНО	КОД ЛЕКАРА						КОД СОЦИЈАЛНОГ РАДНИКА	УКУПНО	СПОСОБНИ ЗА РАД		НЕСПОСОБНИ ЗА РАД						
			СИСТЕ-МАТСКИ ПРЕГЛЕД	ПЕРИО-ДИЧНИ ПРЕГЛЕД	КОНТРО-ЛНИ ПРЕГЛЕД	ПРЕТХО-ДНИ ЦИЉАНИ ПРЕГЛЕДИ	КОД ПСИХО-ЛОГА	СВЕГА			ОД ТОГА НА ОДРЕЂЕНО МЕСТО	СВЕГА	ОД ТОГА ПРИВРЕ-МЕНО						
														3	4	5	6	7	8
0	1	2	88914	41322	5584	82217	5608	16851	16664	3357	187	8							
	УКУПНО	1Е+05	88914	41322	5584	82217	5608	16851	16664	3357	187	8							
1	ДОМ ЗДРАВЉА "ВОЈДОВАЦ"	7394	5869	1329	196	8370		1284	1267		17								
2	ДОМ ЗДРАВЉА "ВРАЧАР"	6700	3163	3221	316	6141		1205	1205										
3	ДОМ ЗДРАВЉА "ТРОЦКА"	2781	2728		53			331	331	12									
4	ДОМ ЗДРАВЉА "ЗВЕЗДАРА"	1644	323	1179	142			253	147		106								
5	ДОМ ЗДРАВЉА "ЗЕМУН"	7134	4862	2071	201	8774		1237	1234	1123	3	6							
6	ДОМ ЗДРАВЉА "Др Ђорђе Ковачевић"-ПАЗАРЕВАЦ	12184	1553	10441	190	11519		1378	1378	516									
7	ДОМ ЗДРАВЉА "НОВИ БЕОГРАД"	40001	35906	3854	241	14395	2922	5017	5010		7								
8	ДОМ ЗДРАВЉА "ОБРЕНОВАЦ"	8285	4053	3841	391	4081													
9	ДОМ ЗДРАВЉА "Др Милутин Ђековић"-ПАЛЛУЛА	10639	6427	2944	1268	8332	422	1633	1633	530									
10	ДОМ ЗДРАВЉА "РАКОВИЦА"	6319	5770	522	27	6471		930	930										
11	ДОМ ЗДРАВЉА "САВСКИ ВЕНАЦ"	2954	1293	852	809			484	484										
12	ДОМ ЗДРАВЉА "СТАРИ ГРАД"	7236	2142	4035	1059	12250	1576	1026	1024	73	2	2							
13	ДОМ ЗДРАВЉА "Др Симо Милошевић"-ЧУКАРИЦА	4593	3859	734				650	650	254									
14	ДОМ ЗДРАВЉА "МЛАДЕНОВАЦ"	3508	3458		50			849	849										
15	ЈАТ - AIRWAYS - ВМЦ																		
16	ЗАВОД ЗА ЗДРАВСТВЕНУ ЗАШТИТУ РАДНИКА "ЖЕЛЕЗНИЦЕ СРБИЈЕ"	14448	7508	6299	641	1884	688	574	522		52								

**БРОЈ ОБОЉЕЊА И СТАЊА У ЗДРАВСТВЕНОЈ ЗАШТИТИ РАДНО АКТИВНОГ СТАНОВНИШТВА У
БЕОГРАДУ У 2011. ГОДИНИ**

Табела 38

Р. бр.	МОРБИДИТЕТНА ЛИСТА (10 МКБ)	ШИФРА	СВЕГА	ОПШТИНЕ						
				ВОЖУВАЦ	ГРОЦКА	ЗВЕЗДАРА	ЗЕМУН	ЛАЗАРЕВАЦ	МЛАДЕНОВАЦ	НОВИ БЕОГРАД
0	1	2	3	4	5	6	7	8	9	10
ГРУПА I - XIX	УКУПНО БЕОГРАД	A00 - T98	104750	9721	14845	9684	7772	14450	340	
ГРУПА I	ЗАРАЗНЕ БОЛЕСТИ И ПАРАЗИТАРНЕ БОЛЕСТИ	(A00 - B99)	1475	164	189	149	26	324		
005	<i>Diarrhoea et gastroenteritis</i>	A09	222	2	100	17	1	10		
006	<i>Друге заразне болести</i>	A02, A04, A05, A07-A08	88	11		24		1		
007	<i>Tuberculosis pulmonis</i>	A15-A16	7	1	3	1				
008	<i>Tuberculosis alia</i>	A17-A19	1			1				
018	<i>Друге бактеријске болести</i>	A21-A22, A24-A28, A31-A32, A38, A42-49	34	4	3	8		7		
024	<i>Друге инфекције претежно пренете полным путем</i>	A57-A64	7		1	1		3		
033	<i>Infectiones herpesvirales</i>	B00	59		9	9		4		
034	<i>Varicella et Herpes zoster</i>	B01-B02	149	14	23	23	9	34		
036	<i>Rubeola</i>	B06	1			1				
037	<i>Hepatitis acuta B</i>	B16	4			1		2		
038	<i>Друга вирусна жутуца</i>	B15, B17-B19	22	4	2	8		4		
039	<i>Morbus HIV</i>	B20-B24	1					1		
040	<i>Parotitis</i>	B26	2							

**БРОЈ ОБОЉЕЊА И СТАЊА У ЗДРАВСТВЕНОЈ ЗАШТИТИ РАДНО АКТИВНОГ СТАНОВНИШТВА У
БЕОГРАДУ У 2011. ГОДИНИ**

Табела 38

Р. бр.	МОРЕБИДИТЕТНА ЛИСТА (10 МКБ)	ШИФРА	СВЕТА	ОПШТИНЕ						
				ВОЈВОДИНА	ГРОЦКА	ЗВЕЗДАРА	ЗЕМУН	ЛАЗАРЕВАЦ	МЛАДЕНОВАЦ	НОВИ БЕОГРАД
0	1	2	3	4	5	6	7	8	9	10
041	Друге вирусне болести	A81, A87-A89, B03-B04, B07-B09, B25, B27-B34	421	60	2	11	7	231		
042	Mycoses	B35-B49	383	67	25	42	4	20		
053	Друге хелминтијазе	B68-B71, B75, B77-B83	16		14	1				
054	Sequelae tuberculosis	B90	5							
057	Друге заразне болести и паразитне болести	A65-A67, A69-A70, A74, A77-A79, B58-B64, B85-B89, B94, B99	53	1	7	1	5	7		
ГРУПА II	ТУМОРИ	C00 - D48	1774	84	176	215	66	187		
058	Злоћудни тумори усне, усне дупље и ждрела	C00-C14	18		7	3	2			
059	Neoplasma malignum oesophagi	C15	1			1				
060	Neoplasma malignum gastris	C16	6			2	1			
061	Neoplasma malignum coli	C18	30		1	4	4	4		
062	Злоћудни тумори ректосигмоидног споја дебелог црева, чимаца и чимачног канала	C19-C21	45	1	13	8	2	2		
063	Neoplasma malignum hepatis et ductuum biliarum <i>intrabiliarium</i>	C22	3							
064	Neoplasma malignum pancreatis	C25	13		10			1		
065	Други злоћудни тумори органа за варење	C17, C23-C24, C26	7			1				

БРОЈ ОБОЉЕЊА И СТАЊА У ЗДРАВСТВЕНОЈ ЗАШТИТИ РАДНО АКТИВНОГ СТАНОВНИШТВА У БЕОГРАДУ У 2011. ГОДИНИ

Табела 38

Р. бр.	МОРБИДИТЕТНА ЛИСТА (10 МКБ)	ШИФРА	СВЕГА	ОПШТИНЕ						
				ВОЖДОВАЦ	ГРОЦКА	ЗВЕЗДАРА	ЗЕМУН	ЛАЗАРЕВАЦ	МЛАДЕНОВАЦ	НОВИ БЕОГРАД
0	1	2	3	4	5	6	7	8	9	10
066	<i>Neoplasma malignum laryngis</i>	C32	4		1		3			
067	<i>Neoplasma malignum tracheae, bronchi et plimonis</i>	C33-C34	49			11	6	5		
068	<i>Други злобуди тумори органа за дисање и интраторакалних органа</i>	C30-C31, C37-C39	12		3	1	6	1		
069	<i>Злобуди тумор кости и зглобне хрскавице</i>	C40-C41	17		12					
070	<i>Melanoma malignum cutis</i>	C43	14			3	4	2		
071	<i>Neoplasma malignum cutis aliud</i>	C44	30	1	1	4		1		
072	<i>Злобуди тумори везивног и меког ткива</i>	C45-C49	8			2		1		
073	<i>Neoplasma malignum mammae</i>	C50	169		43	29	5	6		
074	<i>Neoplasma malignum cervicis uteri</i>	C53	9	2	1	3				
075	<i>Neoplasma malignum corporis uteri</i>	C54-C55	2			1				
076	<i>Други злобуди тумори женских полних органа</i>	C51-C52, C56-C58	3		2	1				
077	<i>Neoplasma malignum prostatae</i>	C61	55		3	7		4		
078	<i>Други злобуди тумори мушких полних органа</i>	C60, C62-C63	14		7	1		2		
079	<i>Neoplasma malignum vesicae urinariae</i>	C67	25		2	5		1		
080	<i>Други злобуди тумори система за мокрење</i>	C64-C66, C68	32		6	3	3			
081	<i>Neoplasma malignum oculi et adnexorum oculi</i>	C69	1							

БРОЈ ОБОЉЕЊА И СТАЊА У ЗДРАВСТВЕНОЈ ЗАШТИТИ РАДНО АКТИВНОГ СТАНОВНИШТВА У БЕОГРАДУ У 2011. ГОДИНИ

Табела 38

Р. бр.	МОРЕБИДИТЕТНА ЛИСТА (10 МКБ)	ШИФРА	СВЕГА	ОПШТИНЕ						
				ВОЈУВАЦ	ГРОЦКА	ЗВЕЗДАРА	ЗЕМУН	ЛАЗРЕВАЦ	МЛАДЕНОВАЦ	НОВИ БЕОГРАД
0	1	2	3	4	5	6	7	8	9	10
082	<i>Neoplasma malignum cerebrale</i>	C71	7		5			1		
083	Злоћудни тумори других делова централног нервног система	C70, C72	1							
084	Други секундарни, злоћудни тумори неозначених и разних локација	C73-C80, C97	47	7		6		3		
085	<i>Morbus Hodgkin</i>	C81	17	1	4					
086	<i>Lymphoma non - Hodgkin</i>	C82-C85	20			3	1	5		
087	<i>Leucemia</i>	C91-C95	8	1		1		1		
088	Други злоћудни тумори лимфне жлезде, крвне лозе и срочног ткива	C88-C90, C96	10				2			
089	<i>Carcinoma in situ cervicis uteri</i>	D06	2		1					
090	<i>Neoplasma benignum cutis</i>	D22-D23	280		9	22	17	92		
091	<i>Neoplasma benignum mammae</i>	D24	102		23	15	1	14		
094	<i>Neoplasma benignum organorum urinariorum</i>	D30	5		2	1				
095	<i>Neoplasmata benigna cerebri et systematis nervosi centralis partium aliorum</i>	D33	4					1		
096	Доброћудни тумори, други тумори > in situ < и тумори неизвесног и непознатог исхода	D00-D05, D07-D21, D26, D28-D29, D31-D32, D34-D48	704	71	20	77	10	39		

**БРОЈ ОБОЉЕЊА И СТАЊА У ЗДРАВСТВЕНОЈ ЗАШТИТИ РАДНО АКТИВНОГ СТАНОВНИШТВА У
БЕОГРАДУ У 2011. ГОДИНИ**

Табела 38

Р. бр.	МОРЕБИДИТЕТНА ЛИСТА (10 МКБ)	ШИФРА	СВЕГА	ОПШТИНЕ						
				ВОЈВОДИНА	ГРОЦКА	ЗВЕЗДАРА	ЗЕМУН	ЛАЗАРЕВАЦ	МЛАДЕНОВАЦ	НОВИ БЕОГРАД
0	1	2	3	4	5	6	7	8	9	10
ГРУПА III	БОЛЕСТИ КРВИ И БОЛЕСТИ КРВОТВОРНИХ ОРГАНА И ПОРЕМЕЋАЈИ ИМУНИТЕТА	D50-D89	1516	136	211	111	169	133		
097	<i>Anaemia sideropenica</i>	D50	1296	113	199	90	135	120		
098	<i>Друге слабокрвености</i>	D51-D64	92	3	9	5	32	4		
099	<i>Хеморагијска стања и друге болести крви и крвотворних органа</i>	D65-D77	87	20	2	16		7		
100	<i>Неки поремећаји имуног система</i>	D80-D89	41		1		2	2		
ГРУПА IV	БОЛЕСТИ ЖЛЕЗДА СА УНУТРАШЊИМ ЛУЧЕЊЕМ, ИСХРАНЕ И МЕТАБОЛИЗМА	E00-E90	7563	1186	837	746	563	245		
101	<i>Поремећаји штитасте жлезде због недостатка јода</i>	E00-E02	88	7	2	1	22	2		
102	<i>Тиреоидитис</i>	E05	206	11	39	25	15	25		
103	<i>Други поремећаји штитасте жлезде</i>	E03-E04, E06-E07	904	70	74	98	69	56		
104	<i>Diabetes mellitus</i>	E10-E14	3381	212	649	284	135	61		
105	<i>Потхрањеност</i>	E40-E46	20			1	9	4		
106	<i>Avitaminosis A</i>	E50	2			1				
107	<i>Други недостаци витамина</i>	E51-E56	7	1			4	1		
109	<i>Obesitas</i>	E66	954	628	4	35	80	9		

**БРОЈ ОБОЉЕЊА И СТАЊА У ЗДРАВСТВЕНОЈ ЗАШТИТИ РАДНО АКТИВНОГ СТАНОВНИШТВА У
БЕОГРАДУ У 2011. ГОДИНИ**

Табела 38

Р. бр.	МОРБИДИТЕТНА ЛИСТА (10 МКБ)	ШИФРА	СВЕГА	ОПШТИНЕ						
				ВОЈУВАЦ	ГРОЦКА	ЗВЕЗДАРА	ЗЕМУН	ЛАЗАРЕВАЦ	МЛАДЕНОВАЦ	НОВИ БЕОГРАД
0	1	2	3	4	5	6	7	8	9	10
110	<i>Dehydratio et hypovolaemia</i>	E86	113	111						
111	Други поремећаји жлезда са унутрашњим лучењем, исхране и метаболизма	E15-E35, E58-E63, E65, E67-E85, E87-E90	1888	146	69	301	229	87		
ГРУПА V	ДУШЕВНИ ПОРЕМЕЋАЈИ И ПОРЕМЕЋАЈИ ПОНАШАЊА	F00-F99	6081	394	854	684	424	296		
112	<i>Dementia</i>	F00-F03	19		1	2	2			
113	<i>Disordines mentales et disordines motum propter usum alcoholis (Alcoholismus)</i>	F10	120	7	17	20	13	9		
114	Душевни поремећаји и поремећаји понашања узроковани употребом дрога	F11-F19	77	2	1	4	2	10		
115	Схизофренија, схизотипски поремећаји, суманути поремећаји	F20-F29	215	4	26	38	31	12		
116	Поремећаји расположења(афективни поремећаји)	F30-F39	2277	89	801	178	162	90		
117	Неуротски, стресогени и соматоформни поремећаји	F40-F48	3112	231	8	412	178	167		
118	<i>Retardatio mentalis</i>	F70-F79	39	6		3	13			
119	Други душевни поремећаји и поремећаји понашања	F04-F09, F50-F69, F80-F99	222	55		27	23	8		

БРОЈ БОБОЉЕЊА И СТАЊА У ЗДРАВСТВЕНОЈ ЗАШТИТИ РАДНО АКТИВНОГ СТАНОВНИШТВА У БЕОГРАДУ У 2011. ГОДИНИ

Табела 38

Р. бр.	МОРБИДИТЕТНА ЛИСТА (10 МКБ)	ШИФРА	СВЕГА	ОПШТИНЕ						
				ВОЖУВАЦ	ГРОЦКА	ЗВЕЗДАРА	ЗЕМУН	ЛАЗРЕВАЦ	МЛАДЕНОВАЦ	НОВИ БЕОГРАД
0	1	2	3	4	5	6	7	8	9	10
ГРУПА VI	БОЛЕСТИ НЕРВНОГ СИСТЕМА	G00-G99	1762	131	145	226	190	178		
120	Запалењске болести централног нервног система	G00-G09	6			2				
121	Morbus Parkinson	G20	54	1	19	7	2			
122	Morbus Alzheimer	G30	37			10				
123	Sclerosis multiplex	G35	32			4	1	2		
124	Epilepsia	G40-G41	309	33	49	39	14	6		
125	Мигрена и друге главобоље	G43-G44	759	35	49	91	148	147		
126	Ischaemia cerebri transitiva et syndromae affines	G45	51	1	3	5	5	1		
127	Поремећаји нерава, коренова живаца и снопова живаца	G50-G59	108		3	12	3	12		
128	Мождана парализа и други синдроми парализе	G80-G83	24		3	6	2	1		
129	Друге болести нервног система	G10-G13, G21-G26, G31-G32, G36-G37, G46-G47, G60-G73, G80, G89	382	61	19	50	15	9		
ГРУПА VII	БОЛЕСТИ ОКА И ПРИПОЈКА ОКА	H00-H59	3653	1323	189	255	126	373		
130	Болести очног капка	H00-H01	174	23	9	19	26	18		

БРОЈ БОБОЉЕЊА И СТАЊА У ЗДРАВСТВЕНОЈ ЗАШТИТИ РАДНО АКТИВНОГ СТАНОВНИШТВА У БЕОГРАДУ У 2011. ГОДИНИ

Табела 38

Р. бр.	МОРБИДИТЕТНА ЛИСТА (10 МКБ)	ШИФРА	СВЕГА	ОПШТИНЕ						
				ВОЈДОВАЦ	ГРОЦКА	ЗВЕЗДАРА	ЗЕМУН	ЛАЗАРЕВАЦ	МЛАДЕНОВАЦ	НОВИ БЕОГРАД
0	1	2	3	4	5	6	7	8	9	10
131	Болести вежњаче ока	H10-H13	768	71	66	48	12	246		
132	Болести боњаче и роњаче	H15-H19	41	1		10	2	7		
133	Катаракта и друга обољева сочива	H25-H28	176	10	16	19	19	4		
134	Ablatio retinae et ruptura retinae	H33	5			1				
135	Glaucoma	H40-H42	314		76	61	21	35		
136	Strabismus	H49-H50	14			2	1	2		
137	Anomaliae refractionis et anomaliae accommodationis	H52	1322	713	13	63	1	50		
138	Amaurosis et amblyopia	H54	29					1		
139	Други поремећаји ока и припојака ока	H02-H06, H20-H22, H30-H32, H34-H36, H43-H48, H51, H53, H55-H59	810	505	9	32	44	10		
ГРУПА VIII	БОЛЕСТИ УВА И БОЛЕСТИ МАСТОИДНОГ НАСТАВКА	H60-H95	2220	82	155	264	94	379		
140	Болести средњег уха и болести мастоидног наставка	H65-H75	652	17	104	86	19	86		
141	Surditas	H90-H91	282		2	22	15	9		
142	Друге болести уха и болести мастоидног наставка	H60-H62, H80-H83, H92-H95	1286	65	49	156	60	284		

**БРОЈ ОБОЉЕЊА И СТАЊА У ЗДРАВСТВЕНОЈ ЗАШТИТИ РАДНО АКТИВНОГ СТАНОВНИШТВА У
БЕОГРАДУ У 2011. ГОДИНИ**

Табела 38

Р. бр.	МОРБИДИТЕТНА ЛИСТА (10 МКБ)	ШИФРА	СВЕГА	ОПШТИНЕ						
				ВОЈВОДИНА	ГРОЦКА	ЗЕЗДАРА	ЗЕМУН	ЛАЗАРЕВАЦ	МЛАДЕНОВАЦ	НОВИ БЕОГРАД
0	1	2	3	4	5	6	7	8	9	10
ГРУПА IX	БОЛЕСТИ СИСТЕМА КРВОТОКА	100-199	18135	1401	3848	1866	1590	717		
144	<i>Хроничне реуматске болести срца</i>	105-109	9		1	3				
145	<i>Hypertensio arterialis essentialis (primaria)</i>	I10	12936	1012	3167	1111	1089	448		
146	<i>Друге болести крвног притиска</i>	I11-I15	146	2	3	4	65			
147	<i>Infarctus myocardi acutus</i>	I21-I22	661	3	173	57	32	5		
148	<i>Друге исхемијске болести срца</i>	I20, I23-I 25	771	26	207	184	100	12		
149	<i>Embolia pulmonis</i>	I26	7			1	1	3		
150	<i>Поремећаји спроводног система срца и ритмије срца</i>	I44-I49	1174	159	22	135	99	55		
151	<i>Insufficiētia cordis</i>	I50	99	1	18	9	13	1		
152	<i>Друге болести срца</i>	I27-I43, I51-I52	437	32	1	23	35	4		
153	<i>Крварења у мозгу</i>	I60-I62	19	10	2	3		1		
154	<i>Infarctus cerebri</i>	I63	308		106	67	6	9		
155	<i>Aporplexia cerebri</i>	I64	12	1	3	2				
156	<i>Друге болести крвних судова мозга</i>	I65-I69	86	1	13	7	13	2		
157	<i>Atherosclerosis</i>	I70	43	13	6	9	2	3		

**БРОЈ ОБОЉЕЊА И СТАЊА У ЗДРАВСТВЕНОЈ ЗАШТИТИ РАДНО АКТИВНОГ СТАНОВНИШТВА У
БЕОГРАДУ У 2011. ГОДИНИ**

Табела 38

Р. бр.	МОРБИДИТЕТНА ЛИСТА (10 МКБ)	ШИФРА	СВЕГА	ОПШТИНЕ						
				ВОЈЛОВАЦ	ГРОЦКА	ЗВЕЗДАРА	ЗЕМУН	ЛАЗАРЕВАЦ	МЛАДЕНОВАЦ	НОВИ БЕОГРАД
0	1	2	3	4	5	6	7	8	9	10
158	<i>Morbi vasorum periphericorum alii</i>	173	32	3	2	4		1		
159	<i>Embolia arteriarum et thrombosis arteriarum</i>	174	9		6					
160	Друге болести артерија, артериола и капилара	171-172, 177-179	78	1	3	16	23	1		
161	Запаљење вена, запаљење вена са тромбозом, емболија и тромбоза вена	180-182	126	21	3	19	20	6		
162	<i>Varices venarum extremitatum inferiorum</i>	183	355	54	41	50	17	43		
163	<i>Haemorrhoides</i>	184	468	34	52	133	58	63		
164	Друге болести крвотока	185-199	359	28	19	29	17	60		
ГРУПА Х	БОЛЕСТИ СИСТЕМА ЗА ДИСАЊЕ	Ј00-Ј99	25997	1634	3781	1985	1359	5746		
165	<i>Pharyngitis acuta et tonsillitis acuta</i>	Ј02-Ј03	11482	252	2008	907	512	3560		
166	<i>Laryngitis et tracheitis acuta</i>	Ј04	2441	69	630	104	157	295		
167	<i>Infectiones tractus respiratorii superioris multiplices acutae loci non specificatis</i>	Ј00-Ј01, Ј05-Ј06	4437	401	52	334	255	597		
168	<i>Influenza</i>	Ј10-Ј11	129	12	28			64		
169	<i>Pneumonia</i>	Ј12-Ј18	384	7	46	13	27	20		
170	<i>Bronchitis acuta et bronchiolitis acuta</i>	Ј20-Ј21	3237	84	563	218	150	877		

БРОЈ ОБОЉЕЊА И СТАЊА У ЗДРАВСТВЕНОЈ ЗАШТИТИ РАДНО АКТИВНОГ СТАНОВНИШТВА У БЕОГРАДУ У 2011. ГОДИНИ

Табела 38

Р. бр.	МОРБИДИТЕТНА ЛИСТА (10 МКБ)	ШИФРА	СВЕГА	ОПШТИНЕ						
				ВОЈУОВАЦ	ГРОЦКА	ЗВЕДАРА	ЗЕМУН	ЛАЗРЕВАЦ	МЛАДЕНОВАЦ	НОВИ БЕОГРАД
0	1	2	3	4	5	6	7	8	9	10
171	<i>Sinnsitis chronica</i>	J32	309	59	2	93	43	18		
172	Друге болести носа и синуса носа	J30-J31, J33-J34	1288	493	62	117	45	162		
173	<i>Morbi tonsillarum et vegetatiouum adenoidium chronici</i>	J35	225	96	62	8		13		
174	Друге болести горњег дела система за дисање	J36-J39	111	2	10	12	56	6		
175	Запаљење душница, емфизем и друге обструктивне болести плућа	J40-J44	775	92	46	78	63	24		
176	<i>Asthma bronchiale</i>	J45-J46	948	58	269	88	38	57		
177	<i>Bronchiaectasia</i>	J47	7	1	1	1	1	2		
178	<i>Pneumocniosis</i>	J60-J65	3			1				
179	Друге болести система за дисање	J22, J66-J99	221	8	2	11	12	51		
ГРУПА XI	БОЛЕСТИ СИСТЕМА ЗА ВАРЕЊЕ	K00-K93	5489	449	703	598	591	774		
181	Друге болести зуба и потпорних структура	K00-K01, K03-K08	48		17	17	1	8		
182	Друге болести усне дупље, плувачних жлезда и вилица	K09-K14	76	4		20	1	22		
183	<i>Ulcus ventriculi et ulcus duodeni</i>	K25-K27	377	20	23	23	56	30		
184	<i>Gastritis et duodenitis</i>	K29	827	61	77	62	128	182		

**БРОЈ ОБОЉЕЊА И СТАЊА У ЗДРАВСТВЕНОЈ ЗАШТИТИ РАДНО АКТИВНОГ СТАНОВНИШТВА У
БЕОГРАДУ У 2011. ГОДИНИ**

Табела 38

Р. бр.	МОРЕБИДИТЕТНА ЛИСТА (10 МКБ)	ШИФРА	СВЕГА	ОПШТИНЕ						
				ВОЈВОДИНА	ГРОЦКА	ЗЕЗУЛАРА	ЗЕМЊ	ЛАЗАРЕВАЦ	МЛАДЕНОВАЦ	НОВИ БЕОГРАД
0	1	2	3	4	5	6	7	8	9	10
185	Друге болести једњака, желуца и дванаестопалачног црева	K20-K23, K28, K30-K31	2261	212	450	267	141	243		
186	Болести сленог црева	K35, K38	45	14	8	4	2	3		
187	Hernia inguinalis	K40	217	16	7	23	19	33		
188	Hernia femoralis	K41-K46	129	31	2	5	14	2		
189	Morbus Crohn et colitis ulcerosa	K50-K51	101	2	13	17		9		
190	Ileus paralyticus et obstructio intestinalis, sine hernia	K56	19		5	1	1	3		
191	Diverticulosis intestini	K57	13	1		3				
192	Друге болести црева и потрбушнице	K52-K55, K58-K67	538	41	10	75	19	175		
193	Morbus hepatis acloholicus	K70	46	3	6	10	15	1		
194	Друге болести јетре	K71-K77	147	16	3	18	26	7		
195	Cholelithiasis et cholecystitis	K80-K81	425	19	56	44	68	45		
196	Акутно запаљење и друге болести гуштераче	K85-K86	58	9	7	1	1	4		
197	Друге болести система за варење	K82-K83, K87-K93	162		19	8	99	7		
ГРУПА XII	БОЛЕСТИ КОЖЕ И ПОТКОЖНОГ ТКИВА	L00-L90	2318	55	384	270	163	801		
198	Инфекције коже и поткожног ткива	L00-L08	1021	14	83	66	77	439		

БРОЈ ОБОЉЕЊА И СТАЊА У ЗДРАВСТВЕНОЈ ЗАШТИТИ РАДНО АКТИВНОГ СТАНОВНИШТВА У БЕОГРАДУ У 2011. ГОДИНИ

Табела 38

Р. бр.	МОРБИДИТЕТНА ЛИСТА (10 МКБ)	ШИФРА	СВЕГА	ОПШТИНЕ						
				ВОЈУОВАЦ	ГРОЦКА	ЗВЕЗДАРА	ЗЕМУН	ЛАЗАРЕВАЦ	МЛАДЕНОВАЦ	НОВИ БЕОГРАД
0	1	2	3	4	5	6	7	8	9	10
199	Друге болести коже и поткожног ткива	L10-L99	1297	41	301	204	86	362		
ГРУПА XIII	БОЛЕСТИ МИШИЋНО-КОШТАНОГ СИСТЕМА И ВЕЗИВНОГ ТКИВА	M00-M99	9595	879	1158	945	793	1444		
200	Запаљење зглобова	M05-M14	370	48	63	42	23	19		
201	Дегенеративно обољење зглобова	M15-M19	1077	103	114	144	65	109		
202	Стечени деформитети удова	M20-M21	33	2	3	7	3	2		
203	Друга обољења зглобова	M00-M03, M22-M25	294	12	18	18	52	31		
204	Системска обољења везивног ткива	M30-M36	72	8	16	14	4			
205	Поремећаји вратног и другог међурипњенског диска	M50-M51	380	30	37	40	40	28		
206	Друга обољења леђа	M40-M49, 53-M54	5876	418	837	540	435	1043		
207	Болести меког ткива	M60-M79	1005	228	62	72	77	188		
208	Поремећаји структуре и густине костију	M80-M85	382	27	6	64	18	16		
209	Osteomyelitis	M86	11		1					
210	Друге болести мишићнокоштаног система и везивног ткива	M87-M99	95	3	1	4	80	4		
ГРУПА XIV	БОЛЕСТИ МОКРАЉНО-ПОЛНОГ СИСТЕМА	N00-N99	6097	429	726	640	479	969		
211	Акутни и прогресивни бубрежни синдроми	N00, N01	22		1			3		

**БРОЈ ОБОЉЕЊА И СТАЊА У ЗДРАВСТВЕНОЈ ЗАШТИТИ РАДНО АКТИВНОГ СТАНОВНИШТВА У
БЕОГРАДУ У 2011. ГОДИНИ**

Табела 38

Р. бр.	МОРЕБИДИТЕТНА ЛИСТА (10 МКБ)	ШИФРА	СВЕГА	ОПШТИНЕ						
				ВОЈВОДИНА	ГРОЦКА	ЗВЕЗДАРА	ЗЕМУН	ЛАЗАРЕВАЦ	МЛАДЕНОВАЦ	НОВИ БЕОГРАД
0	1	2	3	4	5	6	7	8	9	10
212	Друге болести гломерула бубрега	N02-N08	14		2	2	5	2		
213	Болести канала бубрега и међубелијског ткива	N10-N16	57	6	10	8		2		
214	Недовољна функција бубрега	N17-N19	141	13	9	18	6	1		
215	Мокраћни каменци	N20-N23	977	37	75	157	173	244		
216	Cystitis	N30	2322	21	371	248	170	479		
217	Друге болести система за мокрење	N25-N29, N31-N39	1005	182	108	43	38	158		
218	Hyperplasia prostaticae	N40	1041	90	97	104	43	42		
219	Morbi prostaticae alii	N41-N42	38	8	5	5	4	1		
220	Hydrocele et spermatocele	N43	19	2	1	3	7	2		
221	Phimosis et paraphimosis	N47	31		6			2		
222	Друге болести мушких полних органа	N44-N46, N48-N51	133	9	10	23	11	23		
223	Болести дојке	N60-N64	207	47	29	20		6		
233	Друга обољења полномокраћног пута	N82, N84-N90, N93-N94, N96, N98-N99	90	14	2	9	22	4		
ГРУПА XVIII	УРОБЕНЕ НАКАЗНОСТИ, ДЕФОРМАЦИЈЕ И ХРОМОЗОМСКЕ НЕНОРМАЛНОСТИ	Q00-Q99	16			2		4		
256	Урођене аномалије крвотока	Q20-Q28	3			1				

БРОЈ ОБОЉЕЊА И СТАЊА У ЗДРАВСТВЕНОЈ ЗАШТИТИ РАДНО АКТИВНОГ СТАНОВНИШТВА У БЕОГРАДУ У 2011. ГОДИНИ

Табела 38

Р. бр.	МОРБИДИТЕТНА ЛИСТА (10 МКБ)	ШИФРА	СВЕГА	ОПШТИНЕ						
				ВОЈУВАЦ	ГРОЦКА	ЗВЕЗДАРА	ЗЕМУН	ЛАЗАРЕВАЦ	МЛАДЕНОВАЦ	НОВИ БЕОГРАД
0	1	2	3	4	5	6	7	8	9	10
259	Друге урођене аномалије система за варење	Q38-Q40, Q42-Q45	1							
261	Друге аномалије полно-мокраћног система	Q50-Q52, Q54-Q64	2							
265	Друге урођене аномалије	Q10-Q18, Q30-Q34, Q80-Q89	8			1		2		
266	Хромозомске ненормалности	Q90-Q99	2					2		
ГРУПА ХVIII	СИМПТОМИ, ЗНАЦИ И ПАТОЛОШКИ КЛИНИЧКИ И ЛАБОРАТОРИЈСКИ НАЛАЗИ	R00-R99	5564	1138	850	310	545	522		
267	<i>Dolor abdominalis et pelvis</i>	R10	689	11	4	20	44	420		
268	<i>Febris causae ingotae</i>	R50	419	3	1	21	10	84		
269	<i>Senilitas</i>	R54	21		1		1	18		
270	Други симптоми, знаци и ненормални клинички и лабораторијски налази	R00-R09, R11-R49, R51-R53, R55-R99	4435	1124	844	269	490			
ГРУПА XIX	ПОВРЕДЕ ТРОВАЊА И ПОСЛЕДИЦЕ ДЕЛОВАЊА СПОЉНИХ ФАКТОРА	S00-T98	5495	236	639	418	594	1358	340	
271	<i>Fractura cranii et ossium faciei</i>	S02	49	10	4	4		13		
272	Преломи врата, грудног коша и карлице	S12, S22, S32, T08	39		4	9	4	14		
273	<i>Fractura femoris</i>	S72	55		15	3	1	4		

**БРОЈ ОБОЉЕЊА И СТАЊА У ЗДРАВСТВЕНОЈ ЗАШТИТИ РАДНО АКТИВНОГ СТАНОВНИШТВА У
БЕОГРАДУ У 2011. ГОДИНИ**

Табела 38

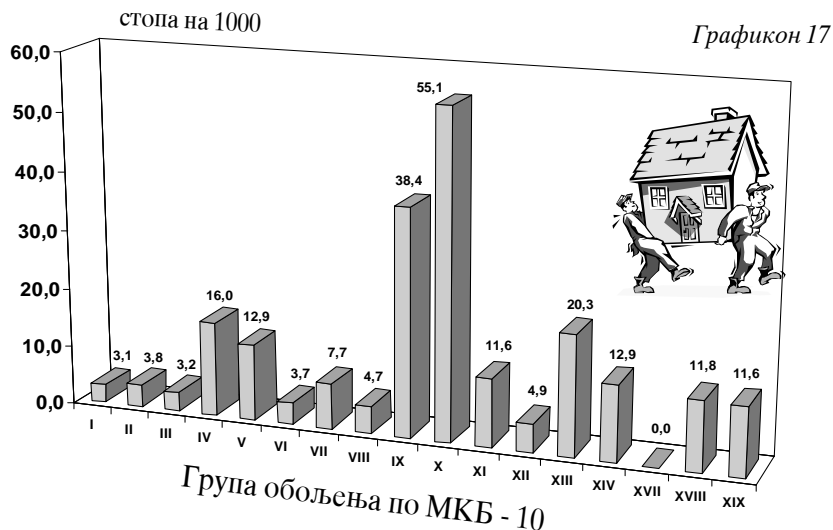
Р. бр.	МОРБИДИТЕТНА ЛИСТА (10 МКБ)	ШИФРА	СВЕГА	ОПШТИНЕ						
				ВОЈЛОВАЦ	ГРОЦКА	ЗВЕЗДАРА	ЗЕМУН	ЛАЗАРЕВАЦ	МЛАДЕНОВАЦ	НОВИ БЕОГРАД
0	1	2	3	4	5	6	7	8	9	10
274	Преломи других костију уда	S42, S52, S62, S82, S92, T10, T12	550	11	64	47	19	74		
275	Fracturae regionis corporis multiplicitium	T02	4					4		
276	Специфична и вишеструка уганућа, расцени и утиснућа	S03, S13, S23, S33, S43, S53, S63, S73, S83, S93, T03	440	13	19	37	38	97		
277	Laesio traumatica oculi et orbitae	S05	20			2	1	8		
278	Laesio traumatica intracranialis	S06	8			1	4	1		
279	Друге повреде унутрашњих органа	S26-S27, S36-S37	4					1		
280	Ударне повреде и специфичне, вишеструке повреде са ампутацијом	S07-S08, S17-S18, S28, S38, S47-S48, S57-S58, S67-S68, S77-S78, S87-S88, S97-S98, T04-T05	131	3	102	4		8		
281	Друге специфичне, неспецифичне и вишеструке повреде	S00-S01, S04, S09-S11, S14-S16, S19-S21, S24-S25, S29-S31, S34-S35, S39-S41, S44-S46, S49-S51, S54-S56, S59-S61, S64-S66, S69-S71, S74-S76, S79-S81, S84-S86, S89-S91, S94-S96, S99, T00-T01, T06-T07, T09, T11, T13-T14	3360	166	397	243	458	946		
282	Утисцији страног тела унетог преко природног отвора	T15-T19	241		14	25	30	134		
283	Опекотине и нагизи	T20-T32	186	28	18	29	22	44		

**БРОЈ ОБОЉЕЊА И СТАЊА У ЗДРАВСТВЕНОЈ ЗАШТИТИ РАДНО АКТИВНОГ СТАНОВНИШТВА У
БЕОГРАДУ У 2011. ГОДИНИ**

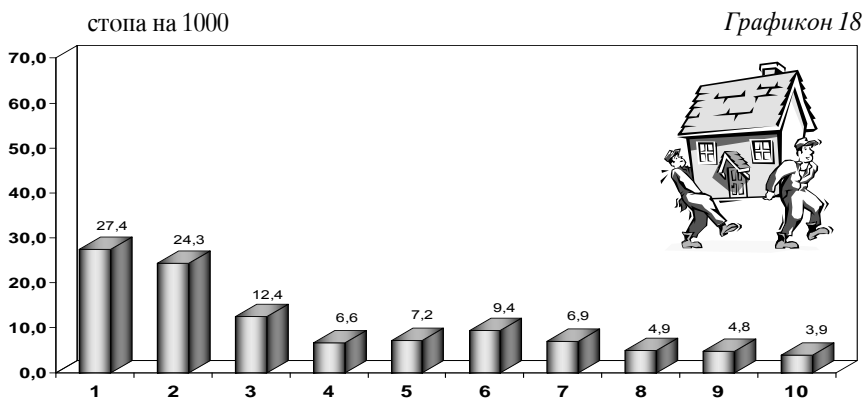
Табела 38

Р. бр.	МОРБИДИТЕТНА ЛИСТА (10 МКБ)	ШИФРА	СВЕГА	ОПШТИНЕ						
				ВОЈУВАЦ	ГРОЦКА	ЗВЕЗДАРА	ЗЕМУН	ЛАЗАРЕВАЦ	МЛАДЕНОВАЦ	НОВИ БЕОГРАД
0	1	2	3	4	5	6	7	8	9	10
284	Тровање дрогама и биолошким супстанцама	T36-T50	7		1	2				
285	Токсична дејства супстанци немедицинског порекла	T51-T65	13	1	2	2	5			
286	Синдром лошег поступања	T74	3					3		
287	Други и неспецифични утицаји спољних узрока	T33-T35, T66-T73, T75-T78	32	4		7	11	5		
288	Неке ране компликације повреда и компликације хируршког и медицинског лечења неклассификоване на <small>двоцифрним</small>	T79-T88	3			2				
289	Последице повреда, тровања и друге последице спољних узрока	T90-T98	350			2		1	340	
ГРУПА XXI	ФАКТОРИ КОЈИ УТИЧУ НА ЗДРАВСТВЕНО СТАЊЕ И КОНТАКТ СА ЗДРАВСТВЕНОМ СЛУЖБОМ	Z00-Z99	54881	6546	1353	41	3852	12884	3566	18904
290	Лица која траже здравствене услуге ради прегледа и испитивања	Z00-Z13	53408	6546	1246	41	3823	12884	3182	18904
292	Остала лица потенцијално здравствено угрожена заразног бољешћу	Z20, Z22-Z29	601		48					
297	Лица у здравственим службама ради одређених <small>тестова и здравствене заштите</small>	Z40-Z54	20		7		1			
298	Лица у здравственим службама из других разлога	Z31-Z33, Z37, Z55-Z99	852		52		28		384	
ГРУПА I-XXI	УКУПНО	A00-T98, Z00-Z99	159631	16267	16198	9725	11624	27334	3906	18904

**УТВРЂЕНА ОБОЉЕЊА И СТАЊА У ОСНОВНОЈ ЗДРАВСТВЕНОЈ
ЗАШТИТИ РАДНО АКТИВНОГ СТАНОВНИШТВА ПРЕМА
ГРУПАМА ОБОЉЕЊА У БЕОГРАДУ
У 2011. ГОДИНИ**



**ДЕСЕТ НАЈЧЕШЋИХ ОБОЉЕЊА И СТАЊА У ОСНОВНОЈ
ЗДРАВСТВЕНОЈ ЗАШТИТИ РАДНО АКТИВНОГ СТАНОВНИШТВА
У БЕОГРАДУ У 2011. ГОДИНИ**



- 1 - ПОВ.КРВ.ПРИТИСАК НЕПОЗ.ПОРЕКЛА
- 2 - АКУТ.ЗАПАЉ.ЖДРЕЛА И КРАЈНИКА
- 3 - ДРУГА ОБОЉЕЊА ЛЕЂА
- 4 - ИНФ.ГОР.ДИС.ПУТЕВА ВИШЕС.ЛОКАЛ.
- 5 - ШЕЋЕРНА БОЛЕСТ

- 6 - ДРУГЕ СПЕЦ. НЕСПЕЦ. И ВИШЕСТР. ПОВРЕДЕ
- 7 - АКУТНО ЗАПАЉЕЊЕ ДУШНИКА
- 8 - НЕУРОТСКИ, СТРЕС., СОМАТ. ПОРЕМЕЂАЈИ
- 9 - ЗАПАЉЕЊЕ МОКРАЋНЕ БЕШИКЕ
- 10 - ПОРЕМЕЂАЈИ РАСПОЛОЖЕЊА
(АФЕКТИВНИ ПОР.)

СТОМАТОЛОШКА ЗДРАВСТВЕНА ЗАШТИТА

9

У Београду, у 2011. години, стоматолошку здравствену заштиту у 21 здравственој установи пружало је 569 стоматолога од којих је 378 специјалиста, 16 на специјализацији и 175 доктора стоматологије без специјализације. У пружању стоматолошке здравствене заштите, ангажовано је и 205 зубних техничара, од којих 15 са вишом спремом, као и 583 зубних асистената и 40 рендген техничара.

Један стоматолог обезбеђивао је 2770 становника Београда у 2011. години. Највећи број посета је био од стране популације школске деце и то 529393 посета (45,4%), што се може објаснити деловањем тржишта у области пружања стоматолошких услуга, односно смањењем посета одраслих због плаћања услуга и повећањем броја посета школске деце јер су она обухваћена обавезним здравственим осигурањем у области стоматолошке здравствене заштите.

У стоматолошкој здравственој заштити је обављено укупно 1166459 посета, што је мање у односу на 2010. годину. Од тог броја 24,1% су прве посете а 20% серијске. Укупно је постављено 197650 дефинитивних испуна, од којих је 41753 са лечењем. Извађено је 140194 зуба, што је за 1382 мање него 2010. године.

Предато је 7783 тоталних протеза, 5623 парцијалних протеза, као и 12758 фиксних протетских радова. Укупно је предато 16001 ортодонтских апарата и извршено 79670 ортодонтско-терапеутских интервенција. Код становника Београда током 2011. године обављено је 75788 услуга у циљу лечења меких делова усне шупљине.

Стопа укупног морбидитета у 2011. години је 423,7 на 1000 становника, тако да је она већа у односу на претходне године.

Приликом стоматолошких прегледа утврђена су следећа обољења:

- зубни каријес (K02), тј. 38,9% свих обољења, са стопом од 165 на 1000 становника Београда;
- друге болести зуба и потпорних структура (K00-K01, K03-K08), тј. 48,7% свих обољења, са стопом од 206,7 на 1000 становника Београда;
- друге болести усне дупље, пљувачних жлезда и вилица (K09-K14), тј. 5,1% свих обољења, са стопом од 21,7 на 1000 становника Београда.

Подаци приказани у табелама су добијени на основу Извештаја служби за здравствену заштиту и лечење уста и зуба, здравствених установа Београда (обр. бр. 3-09-60) и односе се на јавни сектор.

МЕДИЦИНСКИ РАДНИЦИ У СТОМАТОЛОШКОЈ ЗДРАВСТВЕНОЈ ЗАШТИТИ У ДОМОВИМА ЗДРАВЉА, ЗАВОДИМА И КЛИНИКАМА У БЕОГРАДУ ПРЕМА СТРУЧНОЈ СПРЕМИ У 2011. ГОДИНИ

Табела 39

Р. бр.	ЗДРАВСТВЕНА УСТАНОВА	УКУПНО	МЕДИЦИНСКИ РАДНИЦИ									
			СТОМАТОЛОЗИ					ЗУБНИ ТЕХНИЧАРИ		ЗУБНИ АСИСТЕНТИ		РО ТЕХНИЧАРИ
			СВЕГА	ЗУБНИ ЛЕКАРИ	НА СПЕЦИЈАЛИЗАЦИЈИ	СПЕЦИЈАЛИСТИ	СВЕГА	ОД ТОГА СА ВИШОМ	СВЕГА	ОД ТОГА СА СРЕДЊОМ		
											3	4
0	1	2	569	175	16	378	205	15	583	574	40	
УКУПНО			1397									
1	Дом здравља "Др Милорад Влаковић" - Барајево	15	6	5	1	2	7					
2	Дом здравља - "Вождовац"	74	30	23	7	8	4	32	32	4		
3	Дом здравља "Врачар"	60	25	11	14	12	1	20	19	3		
4	Дом здравља - "Гроцка"	48	20	8	12	4		24	24			
5	Дом здравља "Звездара"	78	27	8	19	11	1	38	38	2		
6	Дом здравља "Земун"	121	43	15	26	23	2	53	53	2		
7	Дом здравља "Др Ђорђе Ковачевић" - Лазаревац	42	19	10	9	8		15	15			
8	Дом здравља "Младеновац"	48	19	5	14	4		24	24	1		
9	Дом здравља "Нови Београд"	145	55	12	43	19		67	67	4		
10	Дом здравља "Обреновац"	53	23	10	9	4	1	24	24	2		
11	Дом здравља "Др Милутин Павковић" - Палилула	106	44	26	18	14	1	45	45	3		
12	Дом здравља "Раковица"	74	29	7	22	9		34	34	2		
13	Дом здравља "Савски венац"	21	9		9	3		8	8	1		
14	Дом здравља "Сопот"	12	5	3	2	1		6	6			
15	Дом здравља "Стари град"	111	41	15	26	22		46	44	2		
16	Дом здравља "Др Симо Милошевић" - Чукарица	100	40	10	30	14		46	46			
17	Завод за здравствену заштиту студената	33	15	4	11	2		16	16			
18	Завод за здравствену заштиту радника МУП-а	24	9	1	8	8		7	7			
19	Завод за здравствену заштиту радника "Железнице Србије"	34	13	2	11	9	2	12	11			
20	Клинички стоматолошки факултет	197	96		10	86	3	59	54	14		
21	Градски завод за геронтологију	1	1		1							

БРОЈ ПОСЕТА И РАД У СТОМАТОЛОШКОЈ ЗДРАВСТВЕНОЈ ЗАШТИТИ У ДОМОВИМА ЗДРАВЉА, ЗАВОДИМА И КЛИНИКАМА У БЕОГРАДУ У 2011. ГОДИНИ

Табела 40

Р. бр.	ЗДРАВСТВЕНА УСТАНОВА	ОБЛАСТ ЗДРАВСТВЕНЕ ЗАШТИТЕ	ПОСЕТЕ				ВРСТА ЗАВРШЕНИХ РАДОВА									
			УКУПНО	ОД ТОГА		ПЛОМБИРАЊЕ ЗУБА		ХИРУРШКА ИНТЕРВЕНЦИЈА		ПРОТЕТСКИ РАДОВИ			ОРТОДОНЦИЈА		ЛЕЧЕЊЕ МЕДИХ ДЕЛОВА УСНЕ ЦИПЉИ НЕ	
				ПРВЕ	СЕРИЈСКЕ	БЕЗ ЛЕЧЕЊА ЕМ	СА ЛЕЧЕЊЕМ	ВАЂЕЊЕ ЗУБА	ОСТАЛЕ ИНТЕРВЕНЦИЈЕ	ТОТАЛНЕ	ФИКСНЕ ПРОТЕЗЕ	ОРТОДОНТИЧКИ РАДОВИ	ОРТОДОНТИЧКА ТЕРАПЕУТИЧКА ИНТЕРВЕНЦИЈА			
														4		5
0	1	2	3	4	5	6	7	8	9	10	11	12	13	14	15	
		СВЕГА	1166459	281722	239418	197650	41753	#####	76269	7783	5623	12758	16001	79670	75788	
	УКУПНО	ПРЕДШКОЛСКА ДЕЦА	160535	43458	35840	33992	4193	15155	6314						9398	
		ШКОЛСКА ДЕЦА	529393	117691	127102	81364	10707	44960	19783				15946	79358	22857	
		ОДРАСЛИ	476531	120573	76476	82294	26853	80079	50172	7783	5623	12758	55	312	43533	
		СВЕГА	12881	4025	1822	789	442	1270	77	59	58		297	448	1346	
1	ДОМ ЗДРАВЉА "Др Милорад Влајковић" БАРАЉЕВО	ПРЕДШКОЛСКА ДЕЦА	1865	785	169	120	87	179	22						202	
		ШКОЛСКА ДЕЦА	8612	2962	1445	544	348	506					297	448	974	
		ОДРАСЛИ	2404	278	208	125	7	585	55	59	58				170	
		СВЕГА	112687	13061	8879	17362	4368	10758	714	487	381	482	1036	9423	8007	
2	ДОМ ЗДРАВЉА "ВОЈДОВАЦ"	ПРЕДШКОЛСКА ДЕЦА	15768	1439	2048	2798	665	844							1186	
		ШКОЛСКА ДЕЦА	68916	5847	6515	9793	2154	3532					1036	9423	5655	
		ОДРАСЛИ	28003	5775	316	4771	1549	6382	714	487	381	482			1166	
		СВЕГА	35105	12042	8396	3992	1101	4467	1561	228	183	458	330	1304	2573	
3	ДОМ ЗДРАВЉА "ВРАЧАР"	ПРЕДШКОЛСКА ДЕЦА	3750	870	1628	287	53	143	114						824	
		ШКОЛСКА ДЕЦА	15477	2821	6507	777	163	748	219				330	1304	851	
		ОДРАСЛИ	15878	8351	261	2928	885	3576	1228	228	183	458			898	
		СВЕГА	47969	5110	4155	11477	1473	4692	2409	323	159	60	569	1562	5918	
4	ДОМ ЗДРАВЉА - ГРОЦКА	ПРЕДШКОЛСКА ДЕЦА	6786	1163	795	1921	162	496	37						1454	
		ШКОЛСКА ДЕЦА	27501	2247	3347	6307	509	2104	388				569	1562	837	
		ОДРАСЛИ	13682	1700	13	3249	802	2092	1984	323	159	60			3627	

БРОЈ ПОСЕТА И РАД У СТОМАТОЛОШКОЈ ЗДРАВСТВЕНОЈ ЗАШТИТИ У ДОМОВИМА ЗДРАВЉА, ЗАВОДИМА И КЛИНИКАМА У БЕОГРАДУ У 2011. ГОДИНИ

Табела 40 - наставак 1

Р. бр.	ЗДРАВСТВЕНА УСТАНОВА	ОБЛАСТ ЗДРАВСТВЕНЕ ЗАШТИТЕ	ПОСЕТЕ				ВРСТА ЗАВРШЕНИХ РАДОВА									
			ОД ТОГА		ПЛОМБИРАЊЕ ЗУБА		ХИРУРШКА ИНТЕРВЕНЦИЈА		ПРОТЕТСКИ РАДОВИ				ОРТОДОНЦИЈА			
			УКУПНО	ПРВЕ	СЕРИЈСКЕ	БЕЗ ЛЕЧЕЊА	СА ЛЕЧЕЊЕМ	ВАЂЕЊЕ ЗУБА	ОСТАЛЕ ИНТЕРВЕНЦИЈЕ	ПОКРЕТНЕ ПРОТЕЗЕ	ТОТАЛ ПАРЦИЈАЛНЕ	ФИКСНЕ ПРОТЕЗЕ	ОРТОДОНТИЧКИ РАДОВИ	ОРТОДОНТИЧКИ РАДОВИ	ОРТОДОНТИЧКИ РАДОВИ	ЛЕЧЕЊЕ МЕКИХ ДЕЛОВА УСНЕ ШУЉИЦИ
0	1	2	3	4	5	6	7	8	9	10	11	12	13	14	15	
5	ДОМ ЗДРАВЉА "ЗВЕЗДАРА"	СВЕГА	66250	42638	7445	9411	1622	7324	12156	318	361	356	1728	6972	5170	
		ПРЕДШКОЛСКА ДЕЦА	9714	7183	1587	1579	173	832	3605						73	
		ШКОЛСКА ДЕЦА	35735	21663	5858	4529	216	2780	6904				1728	6972	486	
		ОДРАСЛИ	20801	13792		3303	1233	3712	1647	318	361	356			4611	
6	ДОМ ЗДРАВЉА "ЗЕМУН"	СВЕГА	142092	36999	13050	18716	2517	17438	1013	954	841	1017	1695	12908	8225	
		ПРЕДШКОЛСКА ДЕЦА	19415	6987	2806	3036	214	2204	15						129	
		ШКОЛСКА ДЕЦА	76719	18497	10244	8659	1413	6748	247				1695	12908	646	
		ОДРАСЛИ	45958	11515		7021	890	8486	751	954	841	1017			7450	
7	ДОМ ЗДРАВЉА "Др Ђорђе Ковачевић" ЛАЗАРЕВАЦ	СВЕГА	47067	8657	18947	6620	1485	5866	1688	265	141		748	3227	1612	
		ПРЕДШКОЛСКА ДЕЦА	4679	859	1715	381	77	538	91						497	
		ШКОЛСКА ДЕЦА	21080	2998	7396	2244	432	2096	144				748	3227	572	
		ОДРАСЛИ	21308	4800	9836	3995	976	3232	1453	265	141				543	
8	ДОМ ЗДРАВЉА "МЛАДЕНОВАЦ"	СВЕГА	31456	8962	22561	5773	1952	5280	988	314	144	21	497	2397	856	
		ПРЕДШКОЛСКА ДЕЦА	4086	1991	2095	1102	199	654	57						23	
		ШКОЛСКА ДЕЦА	12970	4566	8404	2488	533	1545	101				497	2397	121	
		ОДРАСЛИ	14400	2405	12062	2183	1220	3081	830	314	144	21			712	
9	ДОМ ЗДРАВЉА "НОВИ БЕОГРАД"	СВЕГА	149668	21208	13175	26757	2914	15940	1503	680	649	831	2012	11780	6918	
		ПРЕДШКОЛСКА ДЕЦА	22945	6629	2808	5608	578	2248	1						104	
		ШКОЛСКА ДЕЦА	68646	10278	8670	10823	901	6389	13				2012	11780	426	
		ОДРАСЛИ	58077	4301	1637	10326	1435	7303	1489	680	649	831			6388	

БРОЈ ПОСЕТА И РАД У СТОМАТОЛОШКОЈ ЗДРАВСТВЕНОЈ ЗАШТИТИ У ДОМОВИМА ЗДРАВЉА, ЗАВОДИМА И КЛИНИКАМА У БЕОГРАДУ У 2011. ГОДИНИ

Табела 40 - наставак 2

Р. бр.	ЗДРАВСТВЕНА УСТАНОВА	ПОСЕТЕ										ВРСТА ЗАВРШЕНИХ РАДОВА									
		ОБЛАСТ ЗДРАВСТВЕНЕ ЗАШТИТЕ		ОД ТОГА		ПЛОМБНАРАЂЕ ЗУБА		ХИРУРШКА ИНТЕРВЕНЦИЈА		ПРОТЕТСКИ РАДОВИ		ОРТОДОНЦИЈА		ЛЕЧЕЊЕ МЕКИХ ДЕЛОВА УШНЕ ШИПЉИ НЕ							
		УКУПНО	ПРВЕ	СЕРИЈСКЕ	БЕЗ ЛЕЧЕЊА	СА ЛЕЧЕЊЕМ	ВАЂЕЊЕ ЗУБА	ОСТАЛЕ ИНТЕРВЕНЦИЈЕ	ПОКРЕТНЕ ПРОТЕЗЕ	ФИКСНЕ ПРОТЕЗЕ	ОРТОДОНЦИЈА	ОРТОДОНЦИЈА	ОРТОДОНЦИЈА	ОРТОДОНЦИЈА	ОРТОДОНЦИЈА	ОРТОДОНЦИЈА					
0	1	2	3	4	5	6	7	8	9	10	11	12	13	14	15						
10	ДОМ ЗДРАВЉА "ОБРЕНОВАЦ"	СВЕГА	84716	7095	8229	15246	1925	10921		452	336	366	741	4245	14						
		ПРЕДШКОЛСКА ДЕЦА	23221	1696	3313	4922	271	1445													
		ШКОЛСКА ДЕЦА	33704	2827	4673	5554	240	2076					741	4245	1						
		ОДРАСЛИ	27791	2572	243	4770	1414	7400		452	336	366			13						
11	ДОМ ЗДРАВЉА "Др Милутин Илкович" ПАЛИЛУЛА	СВЕГА	79743	16328	16426	18145	1409	13696	786	615	123	182	1250	6965	5435						
		ПРЕДШКОЛСКА ДЕЦА	11729	2764	3475	2407	146	1424	10						711						
		ШКОЛСКА ДЕЦА	38507	7805	12096	8033	269	4536	5				1250	6965	1900						
		ОДРАСЛИ	29507	5759	855	7705	994	7736	771	615	123	182			2824						
12	ДОМ ЗДРАВЉА "РАКОВИЦА"	СВЕГА	61878	13812	18022	13729	2035	9473	1326	354	294	444	1847	6872	2232						
		ПРЕДШКОЛСКА ДЕЦА	8164	2556	2429	2148	99	1177							20						
		ШКОЛСКА ДЕЦА	24692	6135	8394	5973	333	3370					1847	6872	528						
		ОДРАСЛИ	29022	5121	7199	5608	1603	4926	1326	354	294	444			1684						
13	ДОМ ЗДРАВЉА "САВСКИ ВЕНАЦ"	СВЕГА	24704	11034	8632	1761	412	595	10	166	81		235	1593	59						
		ПРЕДШКОЛСКА ДЕЦА	2248	793	1522	177	24	44							8						
		ШКОЛСКА ДЕЦА	16955	6543	6822	1339	314	310					235	1281	18						
		ОДРАСЛИ	5501	3698	288	245	74	241	10	166	81			312	33						
14	ДОМ ЗДРАВЉА "СОПОГ"	СВЕГА	10711	5077	2830	1859	240	1344	59	122	103				148						
		ПРЕДШКОЛСКА ДЕЦА	1346	666	560	414	5	71	13						30						
		ШКОЛСКА ДЕЦА	5564	2473	2019	1027	158	447	14						38						
		ОДРАСЛИ	3801	1938	251	418	77	826	32	122	103				80						

**БРОЈ ПОСЕТА И РАД У СТОМАТОЛОШКОЈ ЗДРАВСТВЕНОЈ ЗАШТИТИ У ДОМОВИМА ЗДРАВЉА, ЗАВОДИМА
И КЛИНИКАМА У БЕОГРАДУ У 2011. ГОДИНИ**

Табела 40 - наставка 3

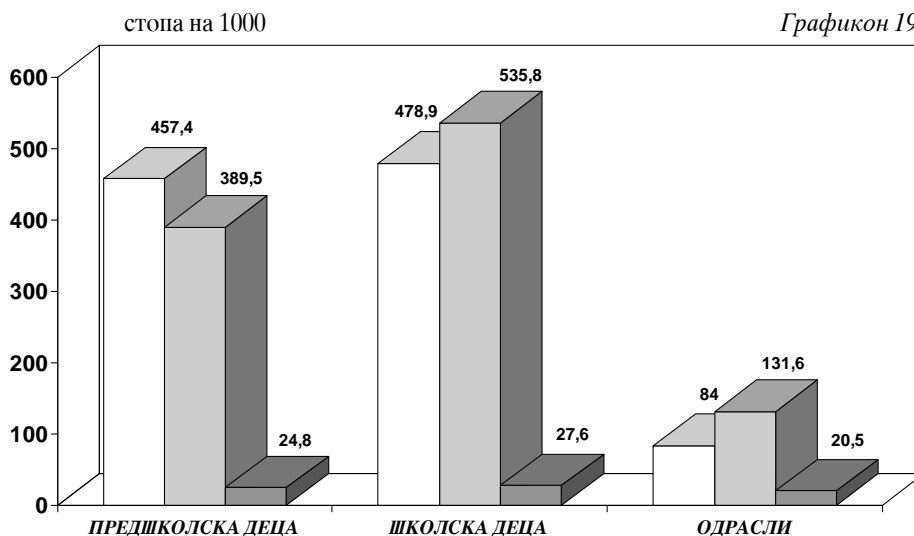
Р. бр.	ЗДРАВСТВЕНА УСТАНОВА	ОБЛАСТ ЗДРАВСТВЕНЕ ЗАШТИТЕ	ПОСЕТЕ				ВРСТА ЗАВРШЕНИХ РАДОВА									
			ОД ТОГА		ПРОТЕТСКИ РАДОВИ		ХИРУРШКА ИНТЕРВЕНЦИЈА		ПРОТЕТСКИ РАДОВИ		ОРТОДОНЦИЈА		ЛЕЧЕЊЕ			
			УКУПНО	ПРВЕ	СЕРИЈСКЕ	ПРВЕ	БЕЗ ЛЕЧЕЊА	СА ЛЕЧЕЊЕМ	ВАЂЕЊЕ ЗУБА	ОСТАЈЕ ИНТЕРВЕНЦИЈЕ	ПОКРЕТНЕ ПРОТЕЗЕ	ФИКСНЕ ПРОТЕЗЕ	ОРТОДОНЦИЈА	ОРТОДОНЦИЈА	МЕКИХ ДЕЛОВА	УСНЕ ШИЦЉИ
0	1	2	3	4	5	6	7	8	9	10	11	12	13	14	15	
		СВЕГА	58976	21222	36958	10753	3967	6907	4173	821	686	2939	738	2804	6171	
15	ДОМ ЗДРАВЉА "СТАРИ ГРАД"	ПРЕДШКОЛСКА ДЕЦА	6893	1311	4786	3117	849	743	276						2095	
		ШКОЛСКА ДЕЦА	19435	7013	12422	2891	363	1539	1538				738	2804	3013	
		ОДРАСЛИ	32648	12898	19750	4745	2755	4625	2359	821	686	2939			1063	
		СВЕГА	94737	21895	33067	17277	3742	12363	17280	432	318	405	1163	6527	12203	
16	ДОМ ЗДРАВЉА "Др Симо Милошевић" ЧУКАРИЦА	ПРЕДШКОЛСКА ДЕЦА	16943	5092	4044	2989	421	1393	1964						1984	
		ШКОЛСКА ДЕЦА	50412	11013	22290	8057	1543	4919	9522				1163	6527	6607	
		ОДРАСЛИ	27382	5790	6733	6231	1778	6051	5794	432	318	405			3612	
17	ЗАВ. ЗА ЗДРАВСТ. ЗАШТИТУ СТУДЕНАТА	СВЕГА	18285	4529	7111	5340	1738	816	18	6	20	94			2229	
18	ЗАВ. ЗА ЗДРАВСТ. ЗАШТ. РАДНИКА МУЉА	СВЕГА	12130	2642	8733	3055	1113	1231	1456	129	219	908			1460	
19	ЗАВОД ЗА ЗДРАВСТВЕНУ ЗАШТИТУ РАДНИКА "ЖЕЛЕЗНИЦЕ СРБИЈЕ"	СВЕГА	11427	1080	438	3074	612	345	7047	29	22		55		892	
		ШКОЛСКА ДЕЦА														
		ОДРАСЛИ	11427	1080	438	3074	612	345	7047	29	22		55		892	
		СВЕГА	63296	24127		6471	6663	9270	22000	962	496	4195	1060	643	4317	
20	КЛИНИКЕ СТОМАТОЛОШКОГ ФАКУЛТЕТА	ПРЕДШКОЛСКА ДЕЦА	983	674		986	170	720	109						58	
		ШКОЛСКА ДЕЦА	4468	2003		2326	818	1315	688				1060	643	184	
		ОДРАСЛИ	57845	21450		3159	5675	7235	21203	962	496	4195			4075	
21	ГРАДСКИ ЗАВОД ЗА ГЕРОНТОЛОГИЈУ	СВЕГА	681	179	542	43	23	198	5	67	8				3	

УТВРЂЕНА ОБОЉЕЊА У ЗДРАВСТВЕНОЈ ЗАШТИТИ УСТА И ЗУБА У БЕОГРАДУ У 2011. ГОДИНИ

Табела 41

Р. бр.	ОБОЉЕЊА - СТАЊА (ГРУПА XI)	Шифра	УКУПНО	ОД ТОГА ПРЕМА УЗРАСТУ		
				Предшколска деца	Школска деца	Одрасли
				4	5	6
0	I	2	3	4	5	6
	УКУПНО		667907	94803	271245	301859
033	<i>Infectiones herpesvirales</i>	B00				
058	Злоћудни тумори усне, усне дупље и ждрела	C00-C14				
180	<i>Caries dentium</i>	K02	260084	43842	112308	103934
181	Друге болести зуба и потпорних структура	K00-K01, K03-K08	325789	37336	125643	162810
182	Друге болести усне дупље, плућачних жлезда и вилица	K09-K14	34281	2377	6486	25418
271	<i>Fractura cranii et ossium faciei</i>	S02	350	77	271	2
290	Лица која траже здравствене услуге ради прегледа и испитивања	Z00-Z13	40165	11171	23681	5313
297	Лица у здравственим службама ради одређених третмана и здравствене заштите	Z40-Z54	7238		2856	4382

**УТВРЂЕНА ОБОЉЕЊА ПО МКБ-10 У СТОМАТОЛОШКОЈ ЗДРАВСТВЕНОЈ
ЗАШТИТИ ПРЕМА УЗРАСТУ У БЕОГРАДУ У 2011. ГОДИНИ**



- ЗУБНИ КАРИЈЕС (K02)
- ▒ ДРУГЕ БОЛЕСТИ ЗУБА И ПОТПОРНИХ СТРУКТУРА (K00-K01, K03-K08)
- ДРУГЕ БОЛЕСТИ УСНЕ ДУПЉЕ, ПЉУВАЧНИХ ЖЛЕЗДА И ВИЛИЦА (K09-K14)



**ПОЛИВАЛЕНТНА
ПАТРОНАЖНА
СЛУЖБА**

10

У поливалентној патронажној служби у Београду у 2011. години било је запослено 231 поливалентних патронажних сестара (200 са вишом и 31 са средњом стручном спремом).

Ова служба остварила је већи део свог рада кроз посете породици, а остале активности кроз здравствено васпитни рад у дому здравља и заједници.

Посете породици реализоване су у складу са потребама, односно приоритетним популационим групацијама у које спадају труднице, новорођена деца, одојчад, мала деца и стара лица.

Највећи број кућних посета остварен је у популацији деце током прве године живота (115870). У популацији деце старије од годину дана број обављених посета патронажних сестара износио је 29140. Значајан број посета остварен је код старих особа (32458)

У оквиру обиласка особа оболелих од обољења од посебног јавно здравственог значаја, доминирале су посете лицима оболелим од хроничних незаразних обољења и то кардиоваскуларних (15477), шећерне болести (7436) и малигних обољења (2080). Остварене су укупно 26753 посете болесним лицима у циљу пружања мера превенције

Здравствено васпитни рад ове службе у здравственој установи и у заједници реализован је кроз специфичне здравствено васпитне програме са стандардизованим здравствено васпитним садржајима.

Рад поливалентне патронажне службе био је усклађен са здравственим потребама становништва на одређеној територији. Током реализације активности, остварена је добра сарадња са предшколским установама, школама, службама за социјални рад, домовима за старе, Црвеним крстом и другим релевантним установама и организацијама.

**МЕДИЦИНСКИ РАДНИЦИ ПРЕМА СТРУЧНОЈ СПРЕМИ И БРОЈУ ПУНКТОВА У
ПОЛИВАЛЕНТНОЈ ПАТРОНАЖНОЈ СЛУЖБИ ДОМОВА ЗДРАВЉА У БЕОГРАДУ У 2011.
ГОДИНИ**

Табела 42

Р. бр.	ЗДРАВСТВЕНА УСТАНОВА	МЕДИЦИНСКИ РАДНИЦИ				БРОЈ ПУНКТОВА
		УКУПНО	ОД ТОГА		СРЕДЊА СТРУЧНА СПРЕМА	
			ВИША СТРУЧНА СПРЕМА	СРЕДЊА СТРУЧНА СПРЕМА		
0	1	2	3	4	5	
	УКУПНО	231	200	31	51	
1.	ДОМ ЗДРАВЉА "Др Милорад - Влајковић" - БАРАЛЕВО	3	1	2	3	
2.	ДОМ ЗДРАВЉА "ВОЈДОВАЦ"	28	28		5	
3.	ДОМ ЗДРАВЉА "ВРАЧАР"	11	11		1	
4.	ДОМ ЗДРАВЉА "Др Миливоје Стојковић" - ГРОЦКА	15	6	9	6	
5.	ДОМ ЗДРАВЉА "ЗВЕЗДАРА"	21	19	2	2	
6.	ДОМ ЗДРАВЉА "ЗЕМУН"	31	27	4	8	
7.	ДОМ ЗДРАВЉА "Др Ђорђе Ковачевић" - ЛАЗАРЕВАЦ	8	5	3	1	
8.	ДОМ ЗДРАВЉА - "МЛАДЕНОВАЦ"	10	8	2	1	
9.	ДОМ ЗДРАВЉА - "НОВИ БЕОГРАД"	24	24		2	
10.	ДОМ ЗДРАВЉА - "ОБРЕНОВАЦ"	9	8	1	1	
11.	ДОМ ЗДРАВЉА - "Др Милутин Ивковић" - ПАЛЛУЛА	11	11		5	
12.	ДОМ ЗДРАВЉА - "РАКОВИЦА"	16	15	1	4	
13.	ДОМ ЗДРАВЉА - "САВСКИ ВЕНАЦ"	8	8		1	
14.	ДОМ ЗДРАВЉА - "СОПОТ"	4		4	2	
15.	ДОМ ЗДРАВЉА - "СТАРИ ГРАД"	9	9		1	
16.	ДОМ ЗДРАВЉА - "Др Сима Милошевић" - ЧУКАРИЦА	23	20	3	8	

**БРОЈ ПОСЕТА У ПОЛИВАЛЕНТНОЈ ПАТРОНАЖНОЈ СЛУЖБИ ПРЕМА КАТЕГОРИЈИ КОРИСНИКА
У БЕОГРАДУ У 2011. ГОДИНИ**

Табела 43

Р. бр.	ВРСТА ПОСЕТЕ	СВЕГА	ДОМ ЗДРАВЉА НА ОПШТИНИ															
			БАРА ЈЕВО	ВОЈД ОВАЦ	ВРАЧ АР	ГРОЦ КА	ЗЕМУН	ЗВЕЗД АРА	УЛАЗАР ЕВАЦ	МЛАДЕ НОВАЦ	НОВИ БОТР АД	ОВЕ НОВА Ц	ПАПЛУ УЛА	РАКОВ ИЦА	САВСК И ВЕНАЦ	СОПО Т	СТАРИ ГРАД	ЧУКАР ПЦА
0	1	2	3	4	5	6	7	8	9	10	11	12	13	14	15	16	17	18
	УКУПНО	97000	1254	9236	3124	5136	13041	8855	3383	3198	#####	4540	10450	6696	2267	996	2197	#####
	Ж	13816	215	1743	704	835	1247	1619	445	414	905	665	1197	925	517	151	390	1844
1.	Е	81646	1039	7493	2420	4301	11264	7023	2911	2236	#####	3873	9253	5557	1750	845	1807	9610
	Н	1218					285	213	10	496		2	210					2
	Е	320					245		17	52			4					2
	УКУПНО	115870	1596	4238	5988	16626	#####	4268	3074	#####	5582	12763	7870	2370	1184	2541	#####	
	О	35334	494	3242	1555	1733	4996	4228	1227	955	3470	1803	3568	2169	779	336	838	3941
	Д	14318	197	1348	382	709	2085	1353	455	398	1958	621	1540	982	378	127	291	1494
	Ј	2268	21	197	105	146	211	212	124	74	149	59	325	125	42	30	85	363
	Ч	320	6	26	7	20	34	42	10	4	30	12	23	23	3	8	28	44
	А	4820	143	514	278	232	651	887	231	52	180	428	393	94	102	83	90	462
	Д	8570	91	713	356	437	1210	848	240	278	679	421	1091	813	134	86	309	864
	УКУПНО	5038	36	444	427	189	805	886	167	149	474	262	196	132	120	2	35	714
	УКУПНО	29140	488	2977	1194	1725	5077	3782	960	1418	1155	1558	1952	2105	639	264	948	2898
	ПРВЕ	28710	488	2977	1194	1569	5077	3760	923	1418	996	1556	1952	2095	621	264	948	2872
	ПОСЕТЕ	15463	259	1464	687	791	2562	2313	483	603	475	863	1198	1123	443	128	541	1530
	ПРЕМА	12337	229	1513	507	778	2201	1423	426	430	515	668	754	836	172	136	407	1342
	СТАРОСТИ	910					314	24	14	385	6	25		136	6			
	ДЕЦЕ	УКУПНО	16						2	10				4				
	од 15 - 19 год.	16							2	10				4				
	ПРВЕ	УКУПНО	32458	550	4698	2935	3139	3754	592	2052	506	2355	2259	1307	1138	568	2260	2792
4.	СТ	32015	550	4698	2935	1500	3139	3705	580	2022	455	2353	2259	1097	1130	568	2260	2764
	А-																	
	РП																	

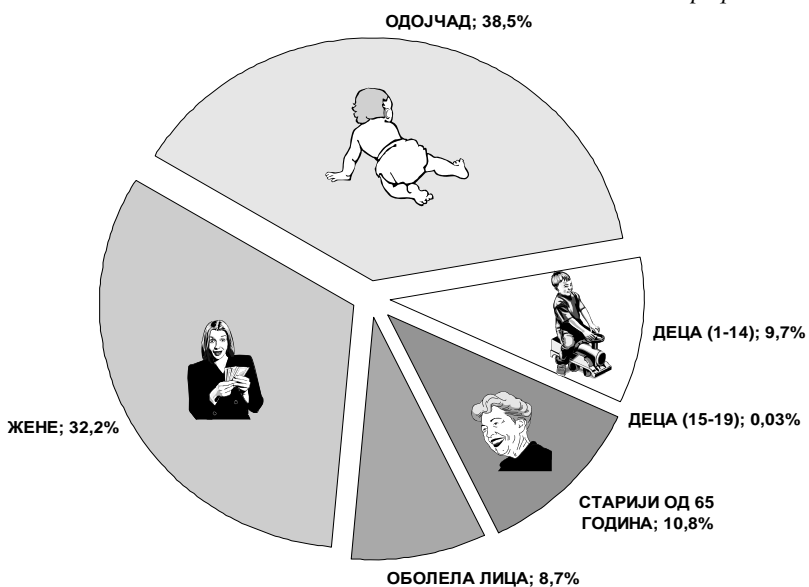
БРОЈ ПОСЕТА У ПОЛИВАЛЕНТНОЈ ПАТРОНАЖНОЈ СЛУЖБИ У БЕОГРАДУ У 2011. ГОДИНИ

Табела 44

Р. бр.	ОБОЉЕЊА	СВЕГА	ДОМ ЗДРАВЉА НА ОПШТИНИ															
			БАРАЈЕ ВО	ВОЈЛО ВАЦ	ВРАЧАР	ГРОЦКА	ЗЕМУН	ЗВЕЗДА РА	ЛАЗАРЕ ВАЦ	МЛАДЕ НОВАЦ	НОВИ БЕОГР АД	ОБРЕНО ВАЦ	ПАЛИ ЛУЛА	РАКОВИ ЦА	САВСКИ ВЕЊАЦ	СОПОТ	СТАРИ ГРАД	ЧУКАР ПЦА
0	1	2	3	4	5	6	7	8	9	10	11	12	13	14	15	16	17	18
	УКУПНО	26753	1080	3248	2158	1411	595	1251	1036	3117	1048	605	620	3218	2707	429	3088	1142
1.	ТУБЕРКУЛОЗА	18			1				9	2				3	3			
2.	ДУШЕВНА БОЛЕСТ	453		33	7		15	19	15	186	18	12		87	26			35
3.	МАЛПГНО ОБОЉЕЊЕ	2080	86	272	415	133	38	55	31	150	83	39	149	93	125	17	300	94
4.	ШЕЋЕРНА БОЛЕСТ	7436	244	1561	1118	445	161	430	230	557	276	159	101	384	472	115	911	272
5.	ЕНДЕМСКА НЕФРОПАТИЈА	17						2	9			3						3
6.	МИШИЊНА ДИСТРОФИЈА	62		1	1				8	7	40	3		2				
7.	КАРДИОВАСКУЛАРНО ОБОЉЕЊЕ	15477	732	1343	474	804	360	701	698	2165	508	338	350	2310	2010	289	1742	653
8.	АЛКОХОЛИЗАМ	62		1			4	1	6	34				7	5			4
9.	РЕУМАТСКА ГРОЗНИЦА																	
10.	НАРКОМАНИЈА	8					1	2	1		2				2			
11.	ХЕМОФИЛИЈА																	
12.	ЗАРАЗНА ЖУТИЦА	14				1					1							12
13.	ОСТАЛЕ ЗАРАЗНЕ БОЛЕСТИ	210	10			1					2	2		99				96
14.	ОСТАЛО	916	8	37	142	29	14	33	30	23	118	49	20	233	64	8	39	69

**ПОСЕТЕ ПОЛИВАЛЕНТНИХ ПАТРОНАЖНИХ СЕСТАРА
ПРЕМА КАТЕГОРИЈИ КОРИСНИКА У БЕОГРАДУ У 2011. ГОДИНИ**

Графикон 20



**ЗДРАВСТВЕНО
ВАСПИТНИ
РАД**

11

Програмски здравствено васпитни рад у домовима здравља у Београду у 2011. години су остварили здравствени радници и сарадници применом различитих метода васпитања за здравље у дому здравља и у заједници.

Укупно је реализовано 627356 услуга здравственог васпитања. Најчешће заступљене методе рада у посматраном периоду биле су индивидуалне методе – планирани разговори (укупно реализовано 556099, односно 88,64% у укупном здравствено васпитном раду).

Током 2011. године остварено је 15903 групних метода рада (2,53% у укупном здравствено васпитном раду), од чега је било 2314 консултативних састанака. Ове методе здравственог васпитања биле су посвећене хигијенско дијететском режиму (2031), планирању породице (1477), раном откривању рака (613), као и другим садржајима који су се односили на превенцију заразних и хроничних незаразних болести и усвајање здравих стилова живота (9468).

Реализовано је 54244 предавања, међу којима је 8116 предавања било посвећено исхрани, 3483 предавања је посвећено темама из хигијенских навика, док се 1261 предавања односило на имунизацију.

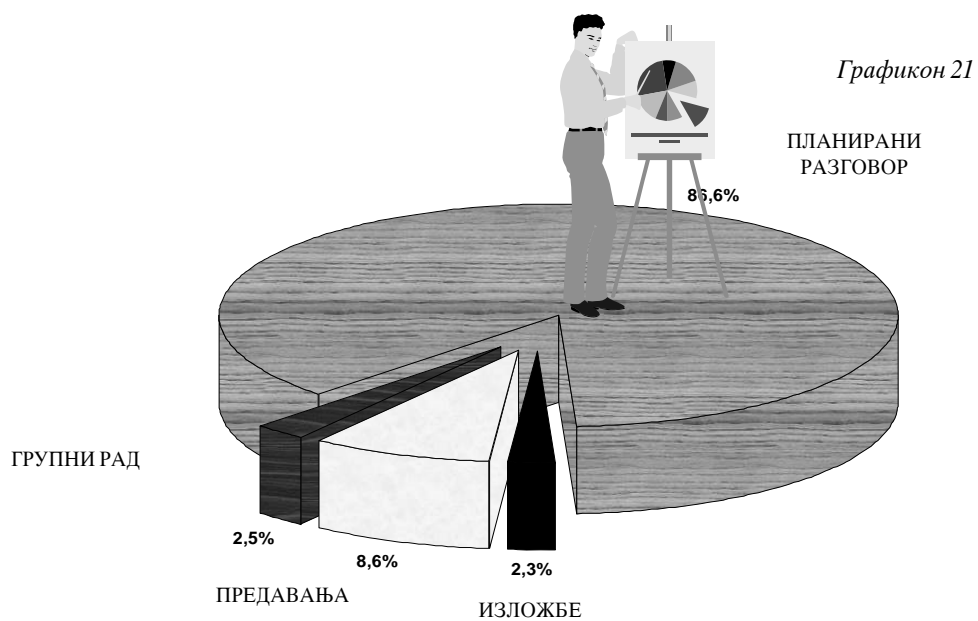
Организовани приказ изложби је такође коришћен као метод рада у здравственом васпитању (укупно остварено 1110 изложби).

ЗДРАВСТВЕНО - ВАСПИТНИ РАД ОСТВАРЕН У ДОМОВИМА ЗДРАВЉА У БЕОГРАДУ У 2011. ГОДИНИ

Табела 45

Р. бр.	ДЕЛАТНОСТ	ДОМ ЗДРАВЉА НА ОПШТИНИ																
		СВЕГА	БАРА-ЛЕВО	ВОЈДОВАЦ	ВРАЧАР	ГРОЦКА	ЗВЕЗДАРА	ЗЕМУН	ЛАЗАРЕВАЦ	МЛАДЕНОВАЦ	НОВИ БЕОГРАД	ОВРЕНОВАЦ	ПАЛИЛКА	РАКОВИЦА	САВКИ ВЕНАЦ	СОПОТ	СТАРИ ГРАД	ЧУКАРИЦА
0	1	2	3	4	5	6	7	8	9	10	11	12	13	14	15	16	17	18
	УКУПНО	627356	7442	53430	18352	23964	51430	49650	15592	12175	215111	19571	44820	28703	14472	6075	22459	44110
1	УКУПНО	54244	629	6130	3440	4751	6295	4669	2018	1759	3315	1315	4125	3050	1391	814	3041	7502
	О ВАКЦИНАЦИЈИ	1261	20	200	176	276	92	92	8	39	10	33	15	31	49	34	101	85
	О ИСХРАНИ	8116	21	1234	265	578	572	579	307	156	225	220	894	497	238	114	554	1662
	О ХИГИЈЕНИ	3483	38	682	309	418	357	112	92	145	134	98	254	72	67	71	186	448
	ОСТАЛО	41384	550	4014	2690	3479	5274	3886	1611	1419	2946	964	2962	2450	1037	595	2200	5307
2	УКУПНО	15903	179	1702	987	1299	1670	1184	611	507	898	374	1557	970	418	253	898	2396
	КОНСУЛТАТИВНИ САСТАВЦИ	2314	20	170	127	111	97	17	106	67	52	46	525	208	61	49	137	521
	ПЛАНИРАЊЕ ПОРОДИЦЕ	1477	31	248	170	103	170	136	60	85	129	27	92	95	10	18	4	99
	ХИГИЈЕНСКО ДИЈЕТЕТИЧКИ РЕЖИМ	2031	7	308	66	145	143	145	77	39	56	55	224	124	59	29	139	415
	РАНО ОТКРИВАЊЕ РАКА	613	6	62	12	41	103	76	22	30	20	12	24	38	25	13	24	105
	ОСТАЛО	9468	115	914	612	899	1157	810	346	286	641	234	692	505	263	144	594	1256
3	ПЛАНИРАНИ РАЗГОВОРИ	556099	6613	45543	13851	17828	43389	43768	12931	9791	210891	17835	39038	24500	12616	4944	18496	34065
4	ОРГАНИЗОВАНИ ПРИКАЗ ИЗЛОЖБИ	1110	21	55	74	86	76	29	32	118	7	47	100	183	47	64	24	147

**ЗДРАВСТВЕНО ВАСПИТНИ РАДУ ДОМОВИМА ЗДРАВЉА
У БЕОГРАДУ У 2011. ГОДИНИ**



**ДЕРМАТОВЕНЕРОЛОШКА
ЗДРАВСТВЕНА
ЗАШТИТА**

12

Дерматолошку здравствену заштиту становништву Београда обезбеђује 7 здравствених установа:

- Завод за здравствену заштиту студената, Београд
- Клиничко болнички центар „Звездара“
- Клиничко болнички центар „Земун“
- Специјална болница за интерне болести „Младеновац“
- Дом здравља „Обреновац“
- Завод за здравствену заштиту радника „Железнице Србије“
- Градски завод за кожне и венеричне болести.

На пружању овог вида заштите ангажован је исти број медицинских радника као у 2010. години, али са различитом структуром, укупно 94 и то: 39 лекара специјалиста дерматовенерологије, 13 радника више стручне спреме од којих је 11 медицинских сестара техничара и 42 средње стручне спреме од којих је 38 медицинских сестара техничара.

У 2011. години остварено је укупно 138.556 првих посета код лекара што је за 15.225 више посета него у 2010. години. Просечан број посета по епизоди лечења је износио 1,6.

У овој области здравствене заштите регистрована стопа општег морбидитета износи 77,9 на 1000 становника Београда.

Болести коже и поткожног ткива чине 62% (48,2/1000), заразне и паразитарне болести 17,8% (13,9/1000), тумори 9,9% (7,8/1000), болести система крвотока 7,6% укупног броја оболелих (5,9/1000).

У 2011. години луес је откривен код 29 особа (26 мушкараца и 3 жене). Сви ови случајеви су откривени у Градском заводу за кожне и венеричне болести. Такође је откривено и 48 лица са гонорејом (43 мушкарца и 5 жена).

Подаци који су приказани у табелама овог поглавља добијени су на основу Извештаја служби за кожне и венеричне болести (образац бр 3-07-60).

МЕДИЦИНСКИ РАДНИЦИ У ДЕРМАТОВЕНЕРОЛОШКОЈ ЗДРАВСТВЕНОЈ ЗАШТИТИ ПРЕМА СТРУЧНОЈ

СПРЕМИ У БЕОГРАДУ У 2011. ГОДИНИ

Табела 46

Р. бр.	ЗДРАВСТВЕНА УСТАНОВА	МЕДИЦИНСКИ РАДНИЦИ									
		ЛЕКАРИ				ВИША СТРУЧНА СПРЕМА		СРЕДЊА СТРУЧНА СПРЕМА		ОД ТОГА МЕД. СЕСТРЕ ТЕХНИЧКА РИ	
		СВЕГА	ОД ТОГА			СВЕГА	ОД ТОГА	СВЕГА	ОД ТОГА	СВЕГА	ОД ТОГА
			СПЕЦИЈАЛИСТА	НА СПЕЦИЈАЛИЗАЦИЈИ	ОПШТЕ МЕДИЦИНЕ						
0	1	3	4	5	6	7	8	9	10		
	УКУПНО	39	39			13	11	42	38		
1	ЗАВОД ЗА ЗДРАВСТВЕНУ ЗАШТИТУ СТУДЕНАТА	3	3					3	3		
2	КЛИНИЧКО БОЛНИЧКИ ЦЕНТАР "ЗВЕЗДАРА"	6	6			3	3	4	4		
3	КЛИНИЧКО БОЛНИЧКИ ЦЕНТАР "ЗЕМУН"	4	4			2	2	7	7		
4	СПЕЦИЈАЛНА БОЛНИЦА ЗА ИНТЕРНЕ БОЛЕСТИ - МЛАДЕНОВАЦ	2	2					2	2		
5	ДОМ ЗДРАВЉА "ОБРЕНОВАЦ"	1	1					1	1		
6	ЗАВОД ЗА ЗДРАВСТВЕНУ ЗАШТИТУ РАДНИКА "ЖЕЛЕЗНИЦЕ СРБИЈЕ"	2						2	2		
7	ГРАДСКИ ЗАВОД ЗА КОЖНЕ И ВЕНЕРИЧНЕ БОЛЕСТИ	23	23			8	6	23	19		

БРОЈ ПОСЕТА У ДЕРМАТОВЕНЕРОЛОШКОЈ ЗАШТИТИ У БЕОГРАДУ У 2011. ГОДИНИ

Табела 47

Р. бр.	ПОСЕТЕ У ОРДИНАЦИЈИ		ПОСЕТЕ ЛИЦА КОЈА ПОДЛЕЖУ ОБАВЕЗНИМ ПРЕВЕНТИВНИМ ПРЕГЛЕДИМА				ЛИЦА ЗАРАЖЕНА ЛУЕСОМ														
	КОД ЛЕКАРА		У К О	У П Н О	ОД ТОГА ОТКРИВЕНО		ЗАТЕЧЕНО НА ПОЧЕТКУ ГОДИНЕ		НОВОУПИСАНИ		ИСПИСАНИ										
	У К	ОД ТОГА ПРВЕ ПОСЕТЕ			ЛУЕС	ГОНОРЕЈА		СВЕГ А	МВШ КО	ЖЕН СКО	СВЕГ А	МВШ СКО	ЖЕН СКО								
			СВЕГ А	МВШ КО		ЖЕН СКО	СВЕГ А							МВШ СКО	ЖЕН СКО						
0	2	3	4	5	6	7	8	9	10	11	12	13	14	15	16	17	18	19	20	21	22
УКУПНО																					
1	18393	10027	10171																		
2	12568	7094	31071																		
3	36265	11504	13455																		
4	4446	2875																			
5	2855	2013	586																		
6	1498	992																			
7	1E+05	1E+05	399857	1949	1366	583	29	26	3	48	43	5	18	15	3	62	57	5	63	57	6

**БРОЈ ОБОЉЕЊА И СТАЊА У ДЕРМАТОВЕНЕРОЛОШКОЈ ЗДРАВСТВЕНОЈ
ЗАШТИТИ У БЕОГРАДУ У 2011. ГОДИНИ**

Табела 48

Р. бр.	МОРБИДИТЕТНА ЛИСТА (МКБ-10)			ШИФРА	БРОЈ
	1	2	3		
ГРУПА I - XIX	УКУПНО БЕОГРАД			A00 - T98	122829
ГРУПА I	ЗАРАЗНЕ БОЛЕСТИ И ПАРАЗИТАРНЕ БОЛЕСТИ			A00 - B99	21897
008	<i>Tuberculosis alia</i>		A17-A19		2
018	Друге бактеријске болести		A21-A22, A24-A28, A31-A32, A38, A42-49		33
020	<i>Syphilis recens</i>		A51		25
021	<i>Syphilis tarda et alia</i>		A52-A53		5
022	<i>Infectio gonococcica</i>		A54		242
023	<i>Infectiones sexuales chlamydiales</i>		A55-A56		37
024	Друге инфекције претежно пренете полним путем		A57-A64		3957
033	<i>Infectiones herpesvirales</i>		B00		689
034	<i>Varicella et Herpes zoster</i>		B01-B02		1810
041	Друге вирусне болести		A81, A87-A89, B03-B04, B07-B09, B25, B27-B34		4642
042	<i>Mycoses</i>		B35-B49		7863
057	Друге заразне болести и паразитарне болести		A65-A67, A69-A70, A74, A77-A79, B58-B64, B85-B89, B94, B99		2592
ГРУПА II	ТУМОРИ			C00 - D48	12257
070	<i>Melanoma malignum cutis</i>		C43		62
071	<i>Neoplasma malignum cutis alius</i>		C44		768

**БРОЈ ОБОЉЕЊА И СТАЊА У ДЕРМАТОВЕНЕРОЛОШКОЈ ЗДРАВСТВЕНОЈ
ЗАШТИТИ У БЕОГРАДУ У 2011. ГОДИНИ**

Табела 48

Р. бр.	МОРБИДИТЕЛНА ЛИСТА (МКБ-10)	ШИФРА	БРОЈ
0	I	2	3
087	Leucæmia	C91-C95	7
089	Carcinoma in situ cervicis uteri	D06	11
090	Neoplasma benignum cutis	D22-D23	10383
091	Neoplasma benignum mammae	D24	1
096	Доброћудни тумор, други тумори >in situ< и тумори неизвесног и непознатог исхода	D00-D05, D07-D21, D26, D28-D29, D31-D32, D34-D48	1025
ГРУПА III	БОЛЕСТИ КРВИ И БОЛЕСТИ КРВОТВОРНИХ ОРГАНА И ПОРЕМЕЊА ИМУНИТЕТА	D50-D89	303
099	Хеморајска стања и друге болести крви и крвотворних органа	D65-D77	303
ГРУПА IV	БОЛЕСТИ ЖЛЕЗДА СА УНУТРАШЊИМ ЛУЧЕЊЕМ, ИСХРАНЕ И МЕТАБОЛИЗМА	E00-E90	6
102	Thyreotoxiosis	E05	1
103	Други поремећаји штитасте жлезде	E03-E04, E06-E07	1
111	Други поремећаји жлезда са унутрашњим лучењем, исхране и метаболизма	E15-E35, E58-E63, E65, E67-E85, E87-E90	4
ГРУПА V	ДУШЕВНИ ПОРЕМЕЊА ИЛИ О ПОРЕМЕЊА ИЛИ ПОНАШАЊА	F00-F99	2
119	Други душевни поремећаји и поремећаји понашања	F04-F09, F50-F69, F80-F99	2

**БРОЈ ОБОЉЕЊА И СТАЊА У ДЕРМАТОВЕНЕРОЛОШКОЈ ЗДРАВСТВЕНОЈ
ЗАШТИТИ У БЕОГРАДУ У 2011. ГОДИНИ**

Табела 48

Р. бр.	МОРБИДИТЕТНА ЛИСТА (МКБ-10)	ШИФРА	БРОЈ
ГРУПА VI	БОЛЕСТИ НЕРВНОГ СИСТЕМА	G00-G99	1
127	Поремећаји нерава, коренова живаца и спонова живаца	G50-G59	1
ГРУПА VII	БОЛЕСТИ ОКА И ПРИПОЈАКА ОКА	H00-H59	2
130	Болести очног капка	H00-H01	2
ГРУПА IX	БОЛЕСТИ СИСТЕМА КРВОТОКА	I00-I99	9278
158	Morbi vasorum periphericorum alii	I73	1
160	Друге болести артерија, артериола и капилара	I71-I72,I77-I79	29
161	Запаљење вена, запаљење вена са тромбозом, емболија и тромбоза вена	I80-I82	834
162	Varices venarum extremitatum inferiorum	I83	3422
163	Haemorrhoides	I84	10
164	Друге болести крвотока	I85-I99	4982
ГРУПА XI	БОЛЕСТИ СИСТЕМА ЗА ВАРЕЊЕ	K00-K93	79
182	Друге болести усне дупље, пљувачних жлезда и вилица	K09-K14	77
183	Ulcus ventriculi et ulcus duodeni	K25-K27	2
ГРУПА XII	БОЛЕСТИ КОЖЕ И ПОТКОЖНОГ ТКИВА	L00-L90	75986
198	Инфекције коже и поткожног ткива	L00-L08	7081

**БРОЈ ОБОЉЕЊА И СТАЊА У ДЕРМАТОВЕНЕРОЛОШКОЈ ЗДРАВСТВЕНОЈ
ЗАШТИТИ У БЕОГРАДУ У 2011. ГОДИНИ**

Табела 48

Р. бр.	МОРБИДИТЕЛНА ЛИСТА (МКБ-10)	ШИФРА	БРОЈ
0	I	2	3
199	Друге болести коже и поткожног ткива	L10-L99	68905
ГРУПА XIII	БОЛЕСТИ МИШИЊНО-КОШТАНОГ СИСТЕМА И БЕЗИВНОГ ТКИВА	M00-M99	11
202	Стечени деформитети удова	M20-M21	1
204	Системска обољења везивног ткива	M30-M36	10
ГРУПА XIV	БОЛЕСТИ МОКРАЉНО - ПОЛНОГ СИСТЕМА	N00-N99	2643
213	Болести каналића бубрега и међубелијског ткива	N10-N16	1
216	Cystitis	N30	10
217	Друге болести система за мокрење	N25-N29, N31-N39	766
220	Hydrocele et spermatocele	N43	1
222	Друге болести муњких полних органа	N44-N46, N48-N51	1857
223	Болести дојке	N60-N64	6
225	Servicitis uteri	N72	1
230	Поремећаји менструације	N91-N92	1
ГРУПА XVII	УРОБЕНЕ НАКАЗНОСТИ, ДЕФОРМАЦИЈЕ И ХРОМОЗОМСКЕ НЕНОРМАЛНОСТИ	Q00-Q99	3
265	Друге урођене аномалије	Q10-Q18, Q30-Q34, Q80-Q89	3
ГРУПА XVIII	СИМПТОМИ, ЗНАЦИ И ПАТОЛОШКИ КЛИНИЧКИ И ЛАБОРАТОРИЈСКИ НАЛАЗИ	R00-R99	36
270	Други симптоми, знаци и ненормални клинички и лабораторијски налази	R00-R09, R11-R49, R51-R53, R55-R99	36

**БРОЈ ОБОЉЕЊА И СТАЊА У ДЕРМАТОВЕНЕРОЛОШКОЈ ЗДРАВСТВЕНОЈ
ЗАШТИТИ У БЕОГРАДУ У 2011. ГОДИНИ**

Табела 48

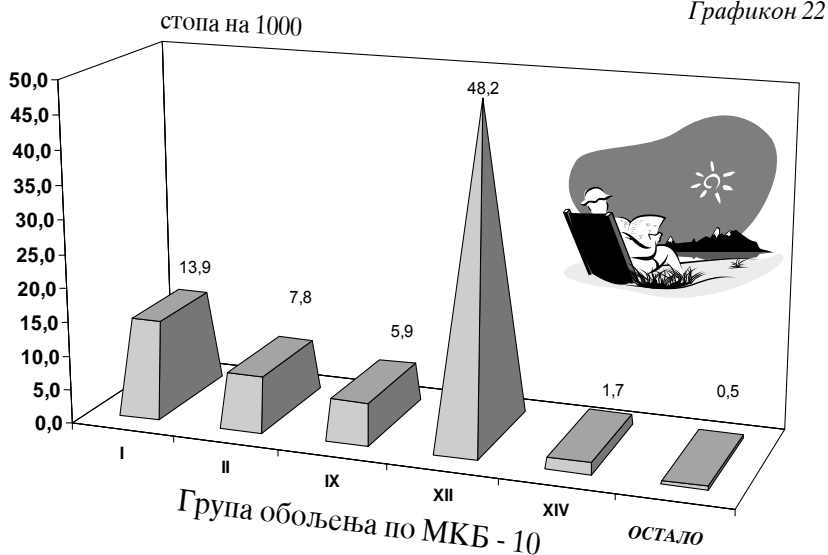
Р. бр.	МОРБИДИТЕЛНА ЛИСТА (МКБ-10)	ШИФРА		БРОЈ
		1	2	
0				3
ГРУПА XIX	ПОВРЕДЕ, ТРОВАЊА И ПОСЛЕДИЦЕ ДЕЛОВАЊА СПОЉНИХ ФАКТОРА		S00-T98	325
281	<i>Друге специфичне, неспецифичне и вишеструке повреде</i>	S00-S01, S04, S09-S11, S14-S16, S19-S21, S24-S25, S29-S31, S34-S35, S39-S41, S44-S46, S49-S51, S54-S56, S59-S61, S64-S66, S69-S71, S74-S76, S79-S81, S84-S86, S89-S91, S94-S96, S99, T00-T01, T06-T07, T11, T13-T14		6
283	<i>Опекотине и нагези</i>	T20-T32		74
284	<i>Тровање дрогама и биолошким супстанцама</i>			1
285	<i>Токсична дејства сустанци немедицинског порекла</i>	T51-T65		133
287	<i>Други и неспецифични утицаји спољних фактора</i>	T33-T35, T66-T73, T75-T78		111
ГРУПА XXI	ФАКТОРИ КОЈИ УТИЧУ НА ЗДРАВСТВЕНО СТАЊЕ И КОНТАКТ СА ЗДРАВСТВЕНОМ СЛУЖБОМ		Z00-Z99	11296
290	<i>Лица која траже здравствене услуге ради прегледа и испитивања</i>	Z00-Z13		8049
292	<i>Остала лица потенцијално здравствено угрожена заразном болешћу</i>	Z20, Z22-Z29		2185
297	<i>Лица у здравственим службама ради одређених третмана и здравствене заштите</i>	Z40-Z54		3

**БРОЈ ОБОЉЕЊА И СТАЊА У ДЕРМАТОВЕНЕРОЛОШКОЈ ЗДРАВСТВЕНОЈ
ЗАШТИТИ У БЕОГРАДУ У 2011. ГОДИНИ**

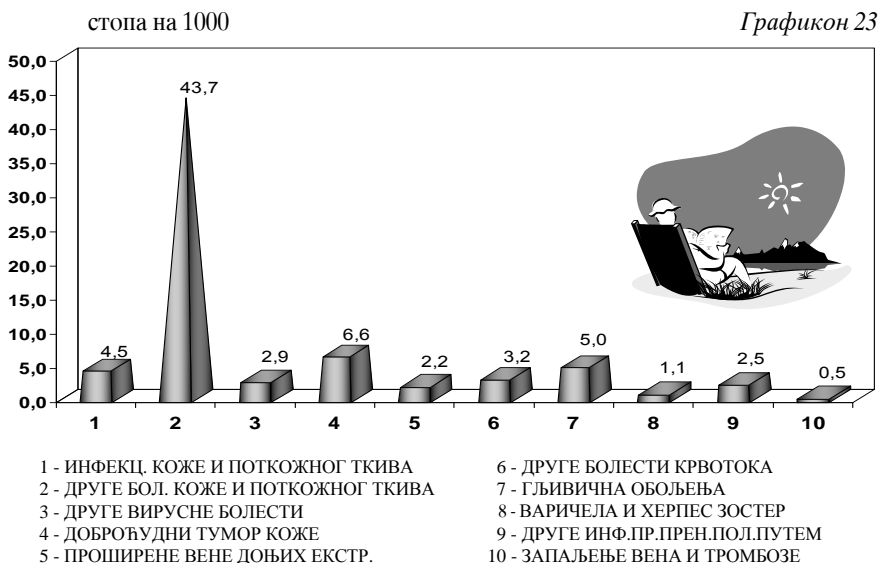
Табела 48

Р. бр.	МОРБИДИТЕТНА ЛИСТА (МКБ-10)	ШИФРА		
		1	2	3
298	Лица у здравственим службама из других разлога		Z31-Z33, Z37, Z55-Z99	1059
ГРУПА I-XXI	УКУПНО		A00-T98, Z00-Z99	134125

**УТВРЂЕНА ОБОЉЕЊА И СТАЊА У ДЕРМАТОВЕНЕРОЛОШКОЈ
ЗДРАВСТВЕНОЈ ЗАШТИТИ ПРЕМА ГРУПАМА ОБОЉЕЊА
У БЕОГРАДУ У 2011. ГОДИНИ**



**ДЕСЕТ НАЈЧЕШЋИХ ОБОЉЕЊА И СТАЊА У
ДЕРМАТОВЕНЕРОЛОШКОЈ ЗДРАВСТВЕНОЈ ЗАШТИТИ
У БЕОГРАДУ У 2011. ГОДИНИ**



**АНТИТУБЕРКУЛОЗНА
ЗДРАВСТВЕНА
ЗАШТИТА**

13

Антитуберкулозна здравствена заштита на примарном нивоу обезбеђена је на територији свих београдских општина и она је организована у оквиру рада Градског завода за болести плућа и заштиту од туберкулозе и домова здравља Обреновац, Лазаревац и Младеновац.

Овај вид здравствене заштите у 2011. години пружало је укупно 47 лекара (46 специјалиста и 1 лекар на специјализацији) и 64 медицинске сестре више и средње стручне спреме. Обављено је 126.296 посета лекару, при чему је свака посета пропраћена са 1,5 лабораторијских услуга, а свака четврта посета и рентген дијагностиком.

У 2011. години евидентирано је 258 новооболелих лица од активне туберкулозе и 19 лица са рецидивом туберкулозе (стопа износи 1,8 оболелих лица на 10000 становника у Београду). У 83,8% случајева код новооболелих лица дијагностикована је туберкулоза респираторног система. Према годинама старости, највише оболелих од активне туберкулозе респираторног система било је код становника старости 70 и више година (78 особа, тј. 28,2%). Највише новооболелих лица од активне туберкулозе евидентирано је у општинама: Земун (39), Нови Београд (36), Палилула (35 лица) и Чукарица (31 особа). Од активне туберкулозе на крају 2011. године боловало је 160 особа, односно 1 на 10000 становника Београда. Највише стопе преваленце су на територији општина: Земун и Нови Београд, а најниже на општинама Врачар, Обреновац и Савски Венац.

Доминантна је туберкулоза респираторног система (78,1%). Мушкарци чешће оболевају од жена (54%), а старији од 40 година чине 77,5% оболелих, док је учешће млађих од 20 година 3,8%.

Подаци који су приказани у табелама овог поглавља добијени су на основу Извештаја о раду службе за плућне болести и туберкулозу (обр. бр. 3-06-60) који је сачинио Градски завод за болести плућа и заштиту од туберкулозе.

**МЕДИЦИНСКИ РАДНИЦИ У АНТИТУБЕРКУЛОЗНОЈ ЗАШТИТИ У БЕОГРАДУ ПРЕМА СТРУЧНОЈ СПРЕМИ У
2011.ГОДИНИ**

Табела 49

Р. бр.	ЗДРАВСТВЕНА УСТАНОВА	УКУПНО	МЕДИЦИНСКИ РАДНИЦИ									
			ЛЕКАРИ				ВИША СТРУЧНА СПРЕМА		СРЕДЊА СТРУЧНА СПРЕМА		НИЖА СТРУЧНА СПРЕМА	
			СВЕГА	СПЕЦИЈАЛИСТИ	НА СПЕЦИЈАЛИЗАЦИЈИ	ОПШТА МЕДИЦИНА	СВЕГА	ОД ТОГА МЕДИЦИНСКЕ СЕСТРЕ-ТЕХНИЧАРИ	СВЕГА	ОД ТОГА МЕДИЦИНСКЕ СЕСТРЕ-ТЕХНИЧАРИ		
0	1	2	3	4	5	6	7	8	9	10	11	
	УКУПНО	148	47	46	1		15	6	85	58	1	
1	ГРАДСКИ ЗАВОД ЗА БОЛЕСТИ ПЛУЋА И ЗАШТИТУ ОД ТУБЕРКУЛОЗЕ - 12 ОПШТИНА	130	39	38	1		13	4	77	50	1	
2	ГРАДСКИ ЗАВОД ЗА БОЛЕСТИ ПЛУЋА И ЗАШТИТУ ОД ТУБЕРКУЛОЗЕ - ЗЕМУН И НОВИ БЕОГРАД	9	4	4			1	1	4	4		
3	ГРАДСКИ ЗАВОД ЗА БОЛЕСТИ ПЛУЋА И ЗАШТИТУ ОД ТУБЕРКУЛОЗЕ - ОБРЕНОВАЦ	5	2	2			1	1	2	2		
4	ДОМ ЗДРАВЉА "Др Ђорђе Ковачевић - Лазаревац	2	1	1					1	1		
5	ДОМ ЗДРАВЉА "МИЛАДЕНОВАЦ"	2	1	1					1	1		

БРОЈ ПОСЕТА И РАД У АНТИТУБЕРКУЛОЗНОЈ ЗДРАВСТВЕНОЈ ЗАШТИТИ У БЕОГРАДУ У 2011. ГОДИНИ

Табела 50

Р. бр.	ЗДРАВСТВЕНА УСТАНОВА	ПОСЕТЕ У ОРДИНАЦИЈИ			ДИЈАГНОСТИЧКИ ПРЕГЛЕДИ									
		КОД ЛЕКАРА	КОД ОСТАЛИХ МЕДИЦИНСКИХ РАДНИКА	УКУПНО РЕНТГЕН ДИЈАГНОСТИКА	РАДИО СКОП-СКИ ПРЕГЛЕДИ	РАДИОГРАФИЈА			РАДИО ФОТОГРУПИ ПРЕГЛЕДИ	УКУПНО ЛАБОРАТОРИЈА	ОД ТОГА			
						СТАНДАРДНА	ТОМОГРАФИЈА	БК ДИРЕКТНА МИКРОСКОПИЈА			БК КУЛТУРА	БК РЕЗИС-ТЕНЦИЈА	БК ТУБЕРКУЛИНСКИ ТЕСТ	ОСТАЛЕ ЛАБОРАТОРИЈСКЕ УСЛУГЕ
2	3	4	5	6	7	8	9	10	11	12	13	14		
	УКУПНО	126296	171272	31521	31446	75	183189	469	9129	418	523	172650		
1	ГРАДСКИ ЗАВОД ЗА ПЛУЋНЕ БОЛЕСТИ И ТУБЕРКУЛОЗУ - 12 ОПШТИНА	87416	139802	17203	17203		178044	68	8728	418	488	168342		
2	ГРАДСКИ ЗАВОД ЗА ПЛУЋНЕ БОЛЕСТИ И ТУБЕРКУЛОЗУ - ЗЕМЉИ НОВИ БЕОГРАД	23234	20795	7397	7322	75	4343				35	4308		
3	ГРАДСКИ ЗАВОД ЗА ПЛУЋНЕ БОЛЕСТИ И ТУБЕРКУЛОЗУ - ОБРЕНОВАЦ	7770	6264	4662	4662									
4	ДОМ ЗДРАВЉА "Др Борђе Ковачевић - Лазаревац"	4148	2910	1381	1381		746	373	373					
5	ДОМ ЗДРАВЉА "МЛАДЕНОВАЦ"	3728	1501	878	878		56	28	28					

**БРОЈ ОБОЛЕЛИХ ЛИЦА ОД АКТИВНЕ ТУБЕРКУЛОЗЕ РЕГИСТРОВАНИХ У АНТИТУБЕРКУЛОЗНОЈ
ЗДРАВСТВЕНОЈ ЗАШТИТИ У БЕОГРАДУ У 2011. ГОДИНИ**

Табела 51

Р. бр.	ЕВИДЕНЦИЈА ОБОЛЕЛИХ ЛИЦА	ОБЛИК ТУБЕРКУЛОЗЕ									
		УКУПНО	ТУБЕРКУЛОЗА РЕСПИРАТОРНОГ СИСТЕМА		ТУБЕРКУЛОЗА ЕКСТРАРЕСПИРАТОРНОГ СИСТЕМА						ОСТАЛИ ОБЛИЦИ
			СВЕГА	ОД ТОГА БК ПОЗИТИВНИХ	СВЕГА	МЕНИНГИТИС	УРОГЕНИТАЛНА	ЛИМФОЛА-НДУЛАРНА	ОСТЕАРТИКУЛАРНА	ОСТАЛИ ОБЛИЦИ	
0	1	2	3	4	5	6	7	8	9	10	
1	БРОЈ ОБОЛЕЛИХ ЛИЦА НА ДАН 31.12.2010. ГОДИНЕ	182	162	57	20			12	4	4	
2	УКУПНО УПИСАНИХ	277	232	195	45		8	15	13	9	
	БРОЈ УПИСАНИХ ОБОЛЕЛИХ ЛИЦА У ТОКУ 2011. ГОДИНЕ	258	214	179	44		8	15	12	9	
	ОД ТОГА	19	18	16	1				1		
3	УКУПНО ИСПИСАНИ	299	269	24	30		3	16	5	6	
	БРОЈ ИСПИСАНИХ ОБОЛЕЛИХ ЛИЦА У ТОКУ 2011. ГОДИНЕ	265	237		28		2	15	5	6	
	ОД ТОГА	26	24	19	2		1	1			
4	ПРЕШЛИ У ИНАКТИВНИ ОБЛИК										
	ОД ТОГА	8	8	5							
	УКУПНО ИСПИСАНИХ ОБОЛЕЛИХ ЛИЦА НА ДАН 31.12.2011. ГОДИНЕ	160	125	59	35		5	11	12	7	

БРОЈ НОВОБОЛЕЛИХ ЛИЦА ОД АКТИВНЕ ТУБЕРКУЛОЗЕ РЕГИСТРОВАНИХ У АНТИТУБЕРКУЛОЗНОЈ ЗДРАВСТВЕНОЈ ЗАШТИТИ ПРЕМА ДОБНИМ ГРУПАМА И ПОЛУ У БЕОГРАДУ У 2011. ГОДИНИ (ИНЦИДЕНЦА)

Табела 52

Р. бр.	ДОБНЕ ГРУПЕ	УКУПНО						ТУБЕРКУЛОЗА РЕСПИРАТОРНОГ СИСТЕМА												ТУБЕРКУЛОЗА ЕКСТРАРЕСПИРАТОРНОГ СИСТЕМА													
		МИНИМАЛНА			СРЕДЊЕ ПРОШИРЕНА			ВЕОМА ПРОШИРЕНА			СВЕГА			УРОГЕНИТАЛ НА			МЕНИНГИТИ С			ЛИМФОГЛАНД УЛАРНА			ОСТЕОАРТИК УЛАРНА			ОСТАЛИ ОБЛИЦИ							
		СВЕГ А	М	Ж	СВЕГ А	М	Ж	СВЕГ А	М	Ж	СВЕГ А	М	Ж	СВЕГ А	М	Ж	СВЕГ А	М	Ж	СВЕГ А	М	Ж	СВЕГ А	М	Ж	СВЕГ А	М	Ж					
0	1	2	3	4	5	6	7	8	9	10	11	12	13	14	15	16	17	18	19	20	21	22	23	24	25	26	27	28	29	30	31		
	УКУПНО	277	156	121	136	75	61	96	66	30	45	15	30	8	2	6							15	4	11	13	7	6	9	2	7		
1	0 - 4 год.	4	2	2	4	2	2																										
2	5 - 9 год.	2	2		2	2																											
3	10 - 14 год.	1		1	1	1																											
4	15 - 19 год.	3	1	2	2	1	1							1	1													1			1		
5	20 - 24 год.	5	5		3	3	2	2	2																								
6	25 - 29 год.	14	4	10	5	2	3	7	2	5	2	2	2	2	2															2		2	
7	30 - 34 год.	13	6	7	6	3	3	6	3	3	1	1	1	1	1														1		1		
8	35 - 39 год.	19	12	7	13	9	4	5	3	2	1	1	1	1	1												1		1				
9	40 - 44 год.	13	6	7	5	2	3	8	4	4																							
10	45 - 49 год.	26	19	7	13	9	4	8	8	8	5	2	3	2	1	1							2	1	1	1	1						
11	50 - 54 год.	27	16	11	11	7	4	13	8	5	3	1	2														1		1	2	1	1	
12	55 - 59 год.	34	22	12	13	7	6	15	13	2	6	2	4	1	1								3		3	1	1		1		1		
13	60 - 64 год.	24	20	4	8	6	2	12	11	1	4	3	1										2	1	1	2	2						
14	65 - 69 год.	14	9	5	5	3	2	4	3	1	5	3	2										2	1	1	3	2	1					
15	70 и више година	78	32	46	45	19	26	16	9	7	17	4	13	5	5								6	1	5	4	2	2	2	1	1		

**БРОЈ БОБОЛЕЛИХ ЛИЦА ОД АКТИВНЕ ТУБЕРКУЛОЗЕ РЕГИСТРОВАНИХ У АНТИТУБЕРКУЛОЗНОЈ
ЗДРАВСТВЕНОЈ ЗАШТИТИ ПРЕМА ДОБНИМ ГРУПАМА И ПОЛУ У БЕОГРАДУ У 2011. ГОДИНИ (ПРЕВАЛЕНЦА)**

Табела 53

Р. бр.	ДОБНЕ ГРУПЕ	УКУПНО				ТУБЕРКУЛОЗА РЕСПИРАТОРНОГ СИСТЕМА				ОСТАЛИ ОБЛИЦИ ТУБЕРКУЛОЗЕ			
		СВЕГА	МУШКО	ЖЕНСКО	СВЕГА	МУШКО	ЖЕНСКО	СВЕГА	МУШКО	ЖЕНСКО	СВЕГА	МУШКО	ЖЕНСКО
		2	3	4	5	6	7	8	9	10			
	УКУПНО	160	86	74	125	72	53	35	14	21			
1	0 - 4 година	2	1	1	2	1	1						
2	5 - 9 година	1	1		1	1							
3	10 - 14 година												
4	15 - 19 година	3	2	1	2	2		1		1			
5	20 - 24 година	3	3		3	3							
6	25 - 29 година	9	2	7	7	2	5	2		2			
7	30 - 34 година	6	3	3	6	3	3						
8	35 - 39 година	12	6	6	11	6	5	1		1			
9	40 - 44 година	8	3	5	8	3	5						
10	45 - 49 година	18	14	4	15	12	3	3	2	1			
11	50 - 54 година	17	10	7	14	9	5	3	1	2			
12	55 - 59 година	19	9	10	14	7	7	5	2	3			
13	60 - 64 година	13	11	2	9	8	1	4	3	1			
14	65 - 69 година	8	5	3	4	2	2	4	3	1			
15	70 и више година	41	16	25	29	13	16	12	3	9			

**БРОЈ НОВОБОЛЕЛИХ ЛИЦА ОД АКТИВНЕ ТУБЕРКУЛОЗЕ РЕГИСТРОВАНИХ У АНТИТУБЕРКУЛОЗНОЈ
ЗДРАВСТВЕНОЈ ЗАШТИТИ У БЕОГРАДУ ПРЕМА ОПШТИНИ СТАНОВАЊА У 2011. ГОДИНИ (ИНЦИДЕНЦА)**

Табела 54

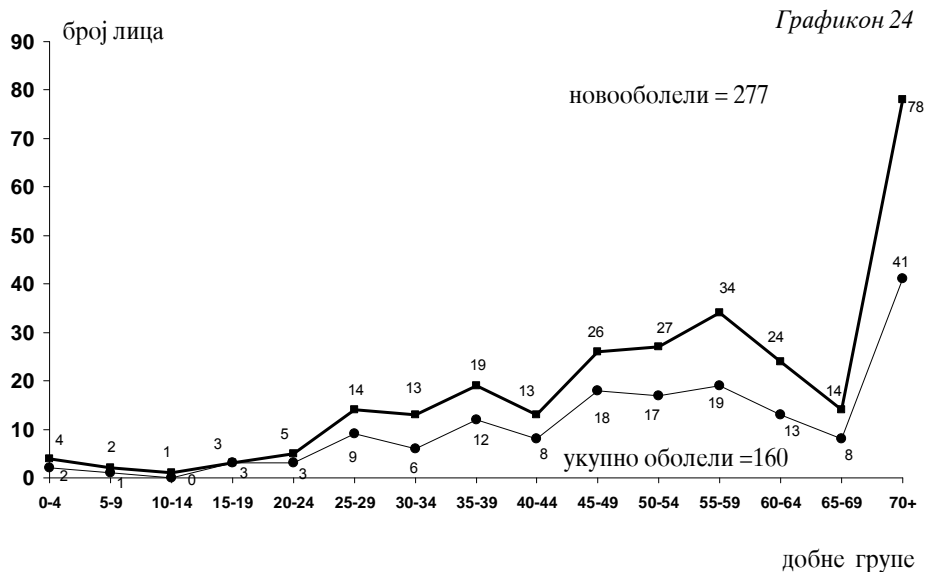
Р. бр.	ОПШТИНА	УКУПНО	ТУБЕРКУЛОЗА РЕСПИРАТОРНОГ СИСТЕМА				ТУБЕРКУЛОЗА ЕКСТРАРЕСПИРАТОРНОГ СИСТЕМА					
			СВЕГА	МИНИМАЛНИ А	СРЕДЉЕ ПРОШИРЕНА	ВЕОМА ПРОШИРЕНА	СВЕГА	УРОГЕНИТА ЛНА	МЕНИНГИТИС	ЛИМФОГЛАВДУЛАРНА	ОСТЕОАРТИКУЛАРНА	ОСТАЛИ ОБЛИЦИ
0	1	2	3	4	5	6	7	8	9	10	11	12
	БЕОГРАД	277	232		136	96	45	8		15	13	9
1	БАРАЈЕВО	7	6		5	1	1					1
2	ВОЖДОВАЦ	25	17		12	5	8	1		2	2	3
3	ВРАЧАР	7	7		6	1						
4	ГРОЦКА	11	9		4	5	2			1		1
5	ЗВЕЗДАРА	13	10		5	5	3	1		1	1	
6	ЗЕМУН	39	33		19	14	6	2		1	2	1
7	ЛАЗАРЕВАЦ	10	10		3	7						
8	МЛАДЕНОВАЦ	10	9		5	4	1			1		
9	НОВИ БЕОГРАД	36	30		16	14	6	1		4		1
10	ОБРЕНОВАЦ	11	11		7	4						
11	ПАЛИЛУЛА	35	30		21	9	5	1		1	2	1
12	РАКОВИЦА	16	13		6	7	3			1	1	1
13	САВСКИ ВЕНАЦ	4	2			2	2			2		
14	СОПОТ	4	3		2	1	1				1	
15	СТАРИ ГРАД	7	5		4	1	2				2	
16	ЧУКАРИЦА	31	28		16	12	3	1			2	
17	СУРЧИН	11	9		5	4	2	1		1		

**БРОЈ БОЛЕЛИХ ЛИЦА ОД АКТИВНЕ ТУБЕРКУЛОЗЕ РЕГИСТРОВАНИХ У АНТИТУБЕРКУЛОЗНОЈ ЗДРАВСТВЕНОЈ
ЗАШТИТИ ПРЕМА ДОБНИМ ГРУПАМА И ПОЛУ У БЕОГРАДУ У 2011. ГОДИНИ (ПРЕВАЛЕНЦА)**

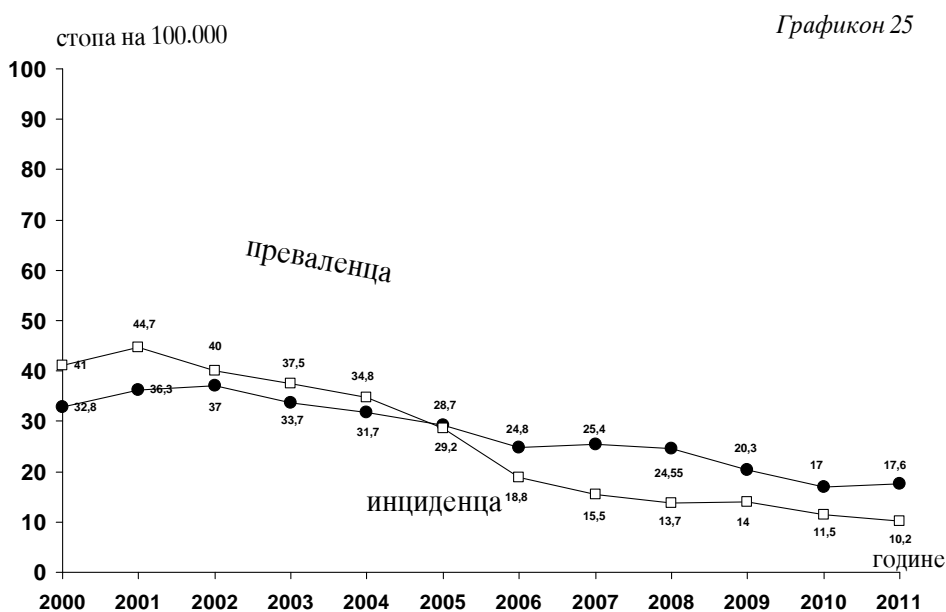
Табела 55

Р. бр.	ОПШТИНА	УКУПНО			РЕСПИРАТОРНОГ СИСТЕМА			ТУБЕРКУЛОЗА			ОСТАЛИ ОБЛИЦИ ТУБЕРКУЛОЗЕ		
		СВЕГА	МУШКО	ЖЕНСКО	СВЕГА	МУШКО	ЖЕНСКО	СВЕГА	МУШКО	ЖЕНСКО	СВЕГА	МУШКО	ЖЕНСКО
0	1	2	3	4	5	6	7	8	9	10			
	БЕОГРАД	160	86	74	125	72	53	35	14	21			
1	БАРАЈЕВО	5	3	2	4	3	1	1					1
2	ВОЈДОВАЦ	13	8	5	8	4	4	5	4	1			1
3	ВРАЧАР	3		3	3		3						
4	ГРОЦКА	8	6	2	6	5	1	2	1	1			1
5	ЗВЕЗДАРА	6	5	1	6	5	1						
6	ЗЕМУН	25	14	11	20	12	8	5	2	3			
7	ЛАЗАРЕВАЦ	4	3	1	4	3	1						
8	МЛАДЕНОВАЦ	6	5	1	5	4	1	1	1				
9	НОВИ БЕОГРАД	23	10	13	17	9	8	6	1	5			
10	ОБРЕНОВАЦ	3	2	1	3	2	1						
11	ПАЛЛУЛА	20	8	12	16	8	8	4		4			
12	РАКОВИЦА	6	2	4	4	2	2	2		2			
13	САВСКИ ВЕНАЦ	3		3	1		1	2		2			
14	СОПОТ	4	4		3	3		1	1				
15	СТАРИ ГРАД	6	2	4	4	1	3	2	1	1			
16	ЧУКАРИЦА	20	12	8	17	10	7	3	2	1			
17	СУРЧИН	5	2	3	4	1	3	1	1				

**ОБОЛЕЛИ ОД АКТИВНЕ ТУБЕРКУЛОЗЕ
ПРЕМА ДОБНИМ ГРУПАМА У БЕОГРАДУ У 2011. ГОДИНИ**



**ИНЦИДЕНЦА И ПРЕВАЛЕНЦА АКТИВНЕ ТУБЕРКУЛОЗЕ
У БЕОГРАДУ У У ПЕРИОДУ 2000-2011. ГОДИНЕ**



ФИЗИКАЛНА МЕДИЦИНА И РЕХАБИЛИТАЦИЈА

14

У амбулантним условима физикална медицина и рехабилитација у току 2011. године, у Београду се обављала у 28 здравствених установа, а у кућним условима у Градском заводу за геронтологију, кућно лечење и негу. У наведеним установама радило је укупно 707 медицинских радника и то 142 лекара (137 специјалиста, 3 лекара на специјализацији и 2 лекара опште медицине), 372 медицинска радника са вишом и 193 са средњом стручном спремом. У односу на претходну годину, укупан број запослених је смањен.

Један тим здравствених радника, који чине 1 лекар и 3,6 физиотерапеута (нису рачунате медицинске сестре-техничари) је у 2011. години обезбеђивао здравствену заштиту за просечно 11099 становника Београда.

У току 2011. године обављено је 372188 посета код лекара, што је за 5% мање у односу на претходну годину, док је број обављених посета код осталих медицинских радника износио 2823525. Обављено је 197201 прва посета код лекара, што је за 4,6% мање него претходне године. Од укупног броја прегледаних лица у оквиру првих посета, на рехабилитацију је примљено 174512 особа, тј. 88,5%. Дневни капацитет износи 16453 места за терапију пацијената. У просеку је обављено 1,9 посета по једној епизоди лечења. У оквиру једне епизоде лечења, у просеку је сваки пацијент имао око 14,3 третмана физикалне терапије.

Од укупног броја примљених лица на терапијски третман, њих 41,3% је упућено на кинезитерапију, 54,3% на физиотерапију, 2,6% на радну терапију и 1,8% на хидро терапију.

Од укупног броја 174512 амбулантно лечених лица, њих 62,3% је завршило лечење. Од тог броја, 63,4% је оспособљено за раније занимање, а 0,7% је предложено за преквалификацију. За активности свакодневног живота оспособљено је 24,2% пацијената, непромењено стање је остало код 7,4%, док је даље лечење напустило 4,2% пацијената.

Подаци који су приказани у табелама овог поглавља добијени су на основу Извештаја службе за рехабилитацију(обр.бр.3-08-60)

**МЕДИЦИНСКИ РАДНИЦИ У ДЕЛАТНОСТИ ФИЗИКАЛНЕ МЕДИЦИНЕ И РЕХАБИЛИТАЦИЈЕ У
УСТАНОВАМА У БЕОГРАДУ ПРЕМА СТРУЧНОЈ СПРЕМИ У 2011. ГОДИНИ**

Табела 56

Р. бр.	ЗДРАВСТВЕНА УСТАНОВА	УКУПНО	МЕДИЦИНСКИ РАДНИЦИ												
			ЛЕКАРИ					ВИША СТРУЧНА СПРЕМА		СРЕДЉА СТРУЧНА СПРЕМА					
			СВЕГА	ОД ТОГА			СВЕГА	ОД ТОГА	СВЕГА	ОД ТОГА	СВЕГА	ОД ТОГА			
				СПЕЦИЈАЛИСТИ	НА СПЕЦИЈАЛИЗАЦИЈИ	ОПШТЕ МЕДИЦИНЕ							МЕДИЦИНСКЕ СЕСТРЕ	ТЕХНИЧАРИ	МЕДИЦИНСКЕ СЕСТРЕ
0	1	2	3	4	5	6	7	8	9	10					
	УКУПНО	707	142	137	3	2	372	13	193	40					
	СВЕГА ОД 1 - 18	420	76	76			215	9	129	9					
1	ДОМ ЗДРАВЉА "Др Милорад Влајковић" - БАРАЉЕВО	6	1	1			3		2						
2	ДОМ ЗДРАВЉА "ВОЈСЛОВИЋ"	26	4	4			16		6						
3	ДОМ ЗДРАВЉА "ВРАЧАР"	24	2	2			9		13						
4	ДОМ ЗДРАВЉА - "ТРОЦКА"	25	4	4			7		14						
5	ДОМ ЗДРАВЉА - "ЗВЕЗДАРА"	29	4	4			21		4						
6	ДОМ ЗДРАВЉА - "ЗЕМУН"	38	6	6			26		6						
7	ДОМ ЗДРАВЉА "Др Ђорђе Ковачевић" - ЛАЗАРЕВАЦ	16	3	3			3		10						
8	ДОМ ЗДРАВЉА - "НОВИ БЕОГРАД"	48	8	8			29		11						
9	ДОМ ЗДРАВЉА - "ОБРЕНОВАЦ"	10	2	2			3		5						
10	ДОМ ЗДРАВЉА "Др Милутин Пековић" - ПАШИНУЛА	42	8	8			18		16						
11	ДОМ ЗДРАВЉА - "ТРАКОВИЦА"	27	5	5			13		9						
12	ДОМ ЗДРАВЉА - "САВСКИ ВЕНАЦ"	16	4	4			5		7						
13	ДОМ ЗДРАВЉА - "СТАРИ ГРАД"	27	6	6			16		5						
14	ДОМ ЗДРАВЉА "Др Симон Милошевић" - ЧУКАРИЦА	38	6	6			21		11						
15	ЗАВОД ЗА ЗДРАВСТВЕНУ ЗАШТИТУ РАДНИКА МУЛ'а	14	3	3			6		5						
16	ЗАВ. ЗА ЗДРАВ. ЗАШТИТУ РАДНИКА "ЖЕЛЕЗНИЦЕ СРБИЈЕ"	17	5	5			8		4						

**МЕДИЦИНСКИ РАДНИЦИ У ДЕЛАТНОСТИ ФИЗИКАЛНЕ МЕДИЦИНЕ И РЕХАБИЛИТАЦИЈЕ У ЗДРАВСТВЕНИМ
УСТАНОВАМА У БЕОГРАДУ ПРЕМА СТРУЧНОЈ СПРЕМИ У 2011. ГОДИНИ**

Табела 56 - наставак 1

Р. бр.	ЗДРАВСТВЕНА УСТАНОВА	УКУПНО	МЕДИЦИНСКИ РАДНИЦИ										
			ЛЕКАРИ					ВИША СТРУЧНА СПРЕМА					
			СВЕГА	ОД ТОГА		СВЕГА	ОД ТОГА		СВЕГА	ОД ТОГА		СВЕГА	ОД ТОГА
				СПЕЦИЈАЛИСТИ	СПЕЦИЈАЛИЗ АШИ		ОПШТЕ МЕДИЦИНЕ	СПЕЦИЈАЛИЗ АШИ		МЕДИЦИНСКЕ СЕСТРЕ ТЕХНИЧАРИ	МЕДИЦИНСКЕ СЕСТРЕ ТЕХНИЧАРИ		
0	1	2	3	4	5	6	7	8	9	10			
17	ЗАВОД ЗА ЗДРАВСТВЕНУ ЗАШТИТУ СТУДЕНАТА	7	3	3			3			1			
18	ГРАД. ЗАВ. ЗА ГЕРОНТОЛОГИЈУ	10	2	2			8						
	СВЕГА ОД 19 - 28	287	66	61	3	2	157	4	64	31			
19	ИНСТИТУТ ЗА РЕУМАТОЛОГИЈУ	38	10	10			24			4			
20	ИНСТИТУТ ЗА РЕХАБИЛИТАЦИЈУ	42	10	9	1		19		13	7			
21	КЛИНИЧКО БОЛНИЧКИ ЦЕНТАР "БЕЖАНСКА КОСА"	15	4	4			8		3				
22	КЛИНИЧКО БОЛНИЧКИ ЦЕНТАР "ЗВЕЗДАРА"	23	6	6			13		4	2			
23	СПЕЦИЈАЛНА БОЛНИЦА ЗА ЦЕРЕБРАЛНУ ПАРАЛИЗУ И РАЗВОЈНУ НЕУРОЛОГИЈУ	44	8	8			28	3	8	7			
24	ЗАВОД ЗА ПСИХОФИЗИОЛОШКЕ ПОРЕМЕЂАЈЕ И ГОВОРНУ ПАТОЛОГИЈУ	11	6	6			2		3	8			
25	КЛИНИКА ЗА РЕХАБИЛИТАЦИЈУ "Др Мирослав Золотовић"	44	5	3	2		28	1	11	6			
26	СПЕЦИЈАЛНА БОЛНИЦА ЗА РЕХАБИЛИТАЦИЈУ И ОРТОПЕДСКУ ПРОТЕТИКУ	15	3	2	1		7		5	1			
27	УНИВЕРЗИТЕТСКА ДЕЧА КЛИНИКА	15	4	3	1		7		4				
28	КЛИНИЧКИ ЦЕНТАР СРБИЈЕ	40	10	10			21		9				

**БРОЈ ПОСЕТА У ДЕЛАТНОСТИ ФИЗИКАЛНЕ МЕДИЦИНЕ И РЕХАБИЛИТАЦИЈЕ У ЗДРАВСТВЕНИМ
УСТАНОВАМА У БЕОГРАДУ У 2011. ГОДИНИ**

Табела 57

Р. бр.	ПОСЕТЕ												
	У ОРДИНАЦИЈИ						КАТЕГОРИЈА КОРИСНИКА						
	КОД ЛЕКАРА		КОД ОСТАЛИХ МЕДИЦИНСКИХ РАДНИКА		КОД СОЦИЈАЛНОГ РАДНИКА	КОД СОЦИЈАЛНОГ РАДНИКА	КОД ОСТАЛИХ НЕМЕДИЦИНСКИХ РАДНИКА	РАДНИЦИ У УДРУЖЕНОМ РАДУ И СА ЊИМА ПЕЈЕДНАЧЕНА ЛИЦА			ВОЈНА ЛИЦА	ЗЕМЉО РАДНИЦИ	ОСТАЛА ЛИЦА
	СВЕГА	ОД ТОГА ПРВЕ ПОСЕТЕ	СВЕГА	ОД ТОГА ПРВЕ ПОСЕТЕ				СВЕГА	ОД ТОГА НОСИОЦИ ПРАВА	8			
0	1	2	3	4	5	6	7	8	9	10	11	12	
		372188	197201	283525	13912	228	39180	214384	104766	1056	5178	151570	
		272429	144391	2047312	27			145993	82588	141	3257	123038	
1	ДОМ ЗДРАВЉА "Др Милорад Влајковић" - БАРАЉЕВО	4373	2483	20489				1903	1135	7	87	2376	
2	ДОМ ЗДРАВЉА "ВОЈКЛОВАЦ"	14235	8354	106611				6822	4889			7413	
3	ДОМ ЗДРАВЉА "ВРАЧАР"	9432	6470	71041				3590	2512			5842	
4	ДОМ ЗДРАВЉА - "ТРОЦКА"	15478	7906	90386				10569	5103	3	2738	2168	
5	ДОМ ЗДРАВЉА - "ЗВЕЗДАРА"	21467	16630	326260				13186	4316			8281	
6	ДОМ ЗДРАВЉА - "ЗЕМУН"	25777	15051	143062				12858	8700			12919	
7	ДОМ ЗДРАВЉА "Др Ђорђе Ковачевић" - ЛАЗАРЕВАЦ	12354	6658	62489				8083	5557	9	40	4222	
8	ДОМ ЗДРАВЉА - "НОВИ БЕОГРАД"	33277	15902	371658				15533	11279			17744	
9	ДОМ ЗДРАВЉА - "ОБРЕГЕНОВАЦ"	8778	6094	35793				4403	2639	122	242	4011	
10	ДОМ ЗДРАВЉА "Др Милутин Љековић" - ПАПЛУЛА	28516	14016	136018				17036	11732			11480	
11	ДОМ ЗДРАВЉА - "РАКОВИЦА"	13811	7927	136708				7716	2246			6095	
12	ДОМ ЗДРАВЉА - "САВСКИ ВЕНАЦ"	9952	4646	31382				6315	3648			3637	
13	ДОМ ЗДРАВЉА - "СТАРИГРАД"	25081	9322	103230	27			10825	6037			14256	
14	ДОМ ЗДРАВЉА "Др Симо Милошевић" - ЧУКАРИЦА	23573	13756	236171				8030	5718		150	15393	
15	ЗАВОД ЗА ЗДРАВСТВЕНУ ЗАШТИТУ РАДНИКА МУП-а	6808	3168	91990				3708	3533			3100	
16	ЗАВ. ЗА ЗДРАВ. ЗАШТИТУ РАДНИКА "ЖЕЛЕЗНИЦЕ СРБИЈЕ"	5963	1789	24036				3802	3544			2161	

БРОЈ ПОСЕТА У ДЕЛАТНОСТИ ФИЗИКАЛНЕ МЕДИЦИНЕ И РЕХАБИЛИТАЦИЈЕ У ЗДРАВСТВЕНИМ УСТАНОВАМА У БЕОГРАДУ У 2011. ГОДИНИ

Табела 57 - наставак 1

Р. бр.	ЗДРАВСТВЕНА УСТАНОВА	ПОСЕТЕ																			
		У ОРДИНАЦИЈИ					КОД СОЦИЈАЛНОГ РАДНИКА	КОД ОСТАЛИХ НЕМЕДИЦИНСКИХ РАДНИКА	КАТЕГОРИЈА КОРИСНИКА												
		КОД ЛЕКАРА		КОД ОСТАЛИХ МЕДИЦИНСКИХ РАДНИКА	КОД ПСИХОЛОГА	РАДНИЦИ У УДРУЖЕНОМ РАДУ И СА ЊИМА ИЗВЕДНАЧЕНА ЛИЦА			ВОЈНА ЛИЦА	ЗЕМЉОРАДНИЦИ	ОСТАЛА ЛИЦА										
		СВЕГА	ОД ТОГА ПРВЕ ПОСЕТЕ									СВЕГА	ОД ТОГА ПОСЛОЦИ ПРАВА								
0	1	2	3	4	5	6	7	8	9	10	11	12									
17	ЗАВОД ЗА ЗДРАВСТВЕНУ ЗАШТИТУ СТУДЕНАТА	11614	4047	45055			11614														
18	ГРАД. ЗАВ. ЗА ГЕРОНТОЛОГИЈУ	1940	172	14933																	1940
	СВЕГА ОД 19 - 28	99759	52810	776213	13885	228	39180	68391	22178	915	1921	28532									
19	ИНСТИТУТ ЗА РЕУМАТОЛОГИЈУ	14721	8126	115245									11451	7929	82	17	3171				
20	ИНСТИТУТ ЗА РЕХАБИЛИТАЦИЈУ	22338	11607	244322									9471	3312	151	697	12019				
21	КЛИНИЧКО БОЛНИЧКИ ЦЕНТАР "БЕЖАНСКА КОСА"	1812	1614	17153									645	582		6	1161				
22	КЛИНИЧКО БОЛНИЧКИ ЦЕНТАР "ЗВЕЗДА"	7207	3629	39365									2955	2549			4252				
23	СПЕЦИЈАЛНА БОЛНИЦА ЗА ДЕРЕВРАЛНУ ПАРАЛИЗУ И РАЗВОНУ НЕУРОЛОГИЈУ	12044	2888	38504	3518	175	3623	10915					10915		53	45	1031				
24	ЗАВОД ЗА ПСИХОФИЗИОЛОШКЕ ПОРМЕЊАКЕ И ГОВОРНУ ПАТОЛОГИЈУ	7234	3833	2801	10315		35425	5230					5230		501	1017	486				
25	КЛИНИКА ЗА РЕХАБИЛИТАЦИЈУ "Др Мирослав Јововић"	17001	14617	116096	52	53	132	11009					11009				5992				
26	СПЕЦИЈАЛНА БОЛНИЦА ЗА РЕХАБИЛИТАЦИЈУ И ОРТОПЕДСКУ ПРОТЕТИКУ	961	932	84800				630					630	607	127	116	88				
27	УНИВЕРЗИТЕТСКА ДЕЧЈА КЛИНИКА	8803	3179	22249				8802					8802		1						
28	КЛИНИЧКИ ЦЕНТАР СРБИЈЕ	7638	2385	95678				7283					7283	7199		23	332				

**БРОЈ ЛЕЧЕНИХ ЛИЦА И ИСХОД ЛЕЧЕЊА У ДЕЛАТНОСТИ ФИЗИКАЛНЕ МЕДИЦИНЕ И РЕХАБИЛИТАЦИЈЕ
У ЗДРАВСТВЕНИМ УСТАНОВАМА У БЕОГРАДУ У 2011. ГОДИНИ**

Табела 58

Р. бр.	ЗДРАВСТВЕНА УСТАНОВА	АМБУЛАНТНО ЛЕЧЕЊЕ		ИСХОД ЛЕЧЕЊА - СТАЊЕ ПРИ ИСПИСУ											
		медицинска рехабилитација	професионална рехабилитација	лица са завршеним м лечењем		оспособљен за ран. занимање		предложен за преквалифик.		оспособљен за свакоод.активн.		стање непромењено		напустили лечење	
				СВЕГА	од тога лица до 19 год.	СВЕГА	од тога лица до 19 год.	СВЕГА	од тога лица до 19 год.	СВЕГА	од тога лица до 19 год.	СВЕГА	од тога лица до 19 год.	СВЕГА	од тога лица до 19 год.
0	1	2	3	4	5	6	7	8	9	10	11	12	13	14	
	УКУПНО	174512		108849	69043	13973	726	67	####	6343	8058	1004	4596	1198	
	СВЕГА ОД 1 - 18	120457		76559	47938	9766	606	67	####	6183	5752	991	4387	1188	
1	ДОМ ЗДРАВЉА "Др Милорад Вујковић". БАРАЉЕВО	999		617	496	46			40	10	18	1	63		
2	ДОМ ЗДРАВЉА "ВОЈЂОВАЦ"	7387		2532	1542	417			187	52	639	123	164	29	
3	ДОМ ЗДРАВЉА "ВРАЧАР"	7090		819	350	39	2		399	29	47	9	21	9	
4	ДОМ ЗДРАВЉА - "ТРОЦКА"	7266		5226	3087	753	279		1215	420	470	101	175	132	
5	ДОМ ЗДРАВЉА - "ЗВЕЗДАРА"	16578		15159	12097	3511	187	67	2335	2284	507	411	33	17	
6	ДОМ ЗДРАВЉА - "ЗЕМЉИ"	6326		2486	1984	26			276	1	5		221	27	
7	ДОМ ЗДРАВЉА "Др Ђорђе Ковачевић" - ЛАЗАРЕВАЦ	2375		1704	1662	400					15	5	27	9	
8	ДОМ ЗДРАВЉА - "НОВИ БЕОГРАД"	18304		4159	2119				1350		637		53		
9	ДОМ ЗДРАВЉА - "ОБРЕНОВАЦ"	2741		2159	841	37	28		423	46	420	31	447	87	
10	ДОМ ЗДРАВЉА "Др Мирутин Пековић" - ПАШЧАНДА	10471		6283	3316	830			1427	195			1540	590	
11	ДОМ ЗДРАВЉА - "РАКОВИЦА"	6446		3905	1793	298			721	86	565	31	826	60	
12	ДОМ ЗДРАВЉА - "САВСКИ ВЕНАЦ"	2975		2723	2398	235			175		12		138		
13	ДОМ ЗДРАВЉА - "СТАРИГРАД"	9289		6942	1760	6	8		3639	42	1515	24	20	9	
14	ДОМ ЗДРАВЉА "Др Стојко Милошевић" - ЧУКАРИЦА	13492		12672	6635	3159	45		4753	3016	707	255	532	219	
15	ЗАВОД ЗА ЗДРАВСТВЕНУ ЗАШТИТУ РАДНИКА МУЛ-а	2957		3485	3119		57		170		95		44		
16	ЗАВ. ЗА ЗДРАВ. ЗАШТИТУ РАДНИКА "ЖЕЛЕЗНИЦЕ СРБИЈЕ"	1473		1448	823	9			582	2	17		26		

**БРОЈ ЛЕЧЕНИХ ЛИЦА И ИСХОД ЛЕЧЕЊА У ДЕЛАТНОСТИ ФИЗИКАЛНЕ МЕДИЦИНЕ И РЕХАБИЛИТАЦИЈЕ
У ЗДРАВСТВЕНИМ УСТАНОВАМА У БЕОГРАДУ У 2011. ГОДИНИ**

Табела 58 - наставак 1

Р. бр.	ЗДРАВСТВЕНА УСТАНОВА	ИСХОД ЛЕЧЕЊА - СТАЊЕ ПРИ ИСПИСУ														
		АМБУЛАНТНО ЛЕЧЕЊЕ		лица са завршен им лечењем		оспособљен за раније занимање		предложен за преквалифик.		оспособљен за свакодневне активности		стање непромењено		напустили лечење		
		медицинска рехабилитација	професионална рехабилитација	лице	им	лице до 19 год.	лице до 19 год.	лице до 19 год.	лице до 19 год.	лице до 19 год.	лице до 19 год.	лице до 19 год.	лице до 19 год.	лице до 19 год.	лице до 19 год.	лице до 19 год.
0	1	2	3	4	5	6	7	8	9	10	11	12	13	14		
17	Завод за здравствену заштиту студената	4056		4056	3916						83			57		
18	Град. зав. за геронтологију	232		184					184							
	СВЕГА од 19 - 28	54055		32290	21105	4207	120		8550	160	2306	13	209	10		
19	Институт за реуматологију	8116		8116	3698				4270	26	27	8	121	4		
20	Институт за рехабилитацију	10073		5134	5023	914	60		43		6		2	2		
21	Клиничко болнички центар "Бежанијска коса"	460		391	364				11		6		10			
22	Клиничко болнички центар "Звезда"	2736		907	687		3		217							
23	Специјална болница за церебралну парализу и развојну неурологију	10371		37					19		18					
24	Завод за психопсихолошке поремећаје и говорну патологију	2703		2703	138		51		329		2185					
25	Клиника за рехабилитацију "Др Мирселив Зотковић"	14467		10564	7399				3045		51		69			
26	Специјална болница за рехабилитацију и ортопедску протезику	156		156	96		6		53		1					
27	Универзитетска деца клиника	3179		3179	3174	3174					5	5				
28	Клинички центар Србије	1794		1103	526	119			563	134	7		7	4		

БРОЈ ПОСЕТА, ЛЕЧЕНИХ ЛИЦА И КАПАЦИТЕТ У ДЕЛАТНОСТИ ФИЗИКАЛНЕ МЕДИЦИНЕ И РЕХАБИЛИТАЦИЈЕ У ЗДРАВСТВЕНИМ УСТАНОВАМА У БЕОГРАДУ У 2011. ГОДИНИ

Табела 59

Р. бр.	ЗДРАВСТВЕНА УСТАНОВА	УКУПНО				КИНЕЗИТЕРАПИЈА				ФИЗИОТЕРАПИЈА			
		места за рехабилитацију дневни капацитет	лица на рехабилитацији	посете	места за рехабилитацију дневни капацитет	лица на рехабилитацији	посете	места за рехабилитацију дневни капацитет	лица на рехабилитацији	посете	места за рехабилитацију дневни капацитет	лица на рехабилитацији	посете
		2	3	4	5	6	7	8	9	10			
0	1	16453	409351	2823525	5651	169085	1253001	9774	222578	1479059			
	УКУПНО	10634	302794	2047312	3519	121140	912371	7041	178494	1131089			
1	ДОМ ЗДРАВЉА "Др Миодраг Влаковић" - БАРАЉЕВО	770	2331	20489	45	769	6840	725	1562	13649			
2	ДОМ ЗДРАВЉА "ВОЈДОВАЦ"	610	6070	106611	200	1083	52337	410	4987	54274			
3	ДОМ ЗДРАВЉА "ВРАЧАР"	895	7090	71041	400	2749	22405	495	4341	48636			
4	ДОМ ЗДРАВЉА - "ГРОЦКА"	120	9833	90386	50	6029	57412	70	3804	32974			
5	ДОМ ЗДРАВЉА - "ЗВЕЗДАРКА"	870	158010	326260	360	63116	155838	440	91795	167323			
6	ДОМ ЗДРАВЉА - "ЗЕМУН"	582	8546	143062	162	2481	41227	420	6065	101835			
7	ДОМ ЗДРАВЉА "Др Ђорђе Ковачевић" - ПАЗАРЕВАЦ	902	3503	62489	240	1484	26147	662	2019	36342			
8	ДОМ ЗДРАВЉА - "НОВИ БЕОГРАД"	1376	18304	371658	476	7550	137568	900	10754	234090			
9	ДОМ ЗДРАВЉА - "ОБРЕНОВАЦ"	230	2767	35793	60	753	8923	170	2014	26870			
10	ДОМ ЗДРАВЉА "Др Милутин Павковић" - ПАЛИЛУЛА	864	27675	136018	384	10565	85505	480	17110	50513			
11	ДОМ ЗДРАВЉА - "РАКОВИЦА"	913	11849	136708	216	5842	72490	697	6007	64218			
12	ДОМ ЗДРАВЉА - "САВСКИ ВЕНАЦ"	197	2807	31382	71	1279	11514	126	1528	19868			
13	ДОМ ЗДРАВЉА - "СТАРИ ГРАД"	860	11205	103230	310	3582	34298	550	7623	68932			
14	ДОМ ЗДРАВЉА "Др Слобо Милошевић" - ЧУКАРИЦА	961	19846	236171	361	7935	128977	600	11911	107194			
15	ЗАВОД ЗА ЗДРАВСТВЕНУ ЗАШТИТУ РАДНИКА МУП-а	180	6680	91990	100	3195	36690	80	3485	55300			
16	ЗАВОД ЗА ЗДРАВСТВЕНУ ЗАШТИТУ РАДНИКА "ЖЕЛЕЗНИЦЕ СРБИЈЕ"	120	1882	24036	20	438	3510	100	1444	20526			

БРОЈ ПОСЕТА, ЛЕЧЕНИХ ЛИЦА И КАПАЦИТЕТ У ДЕЛАТНОСТИ ФИЗИКАЛНЕ МЕДИЦИНЕ И РЕХАБИЛИТАЦИЈЕ У ЗДРАВСТВЕНИМ УСТАНОВАМА У БЕОГРАДУ У 2011. ГОДИНИ

Табела 59 - наставак 1

Р. бр.	ЗДРАВСТВЕНА УСТАНОВА	ТЕРАПИЈА РАДОМ				ХИДРОТЕРАПИЈА				ПСИХОТЕРАПИЈА		
		места за рехабилитацију дневни капацитет	лица на рехабилитацији	посете	места за рехабилитацију дневни капацитет	лица на рехабилитацији	посете	места за рехабилитацију дневни капацитет	лица на рехабилитацији	посете	места за рехабилитацију дневни капацитет	лица на рехабилитацији
0	1	11	12	13	14	15	16	17	18	19		
	УКУПНО	348	10525	52563	680	7163	38902					
	СВЕГА ОД 1 - 18	4	61	753	70	3099	3099					
1	ДОМ ЗДРАВЉА "Др Милорад Влајковић", БАРАЈЕВО											
2	ДОМ ЗДРАВЉА "БОЖДОВАЦ"											
3	ДОМ ЗДРАВЉА "БРАЧАР"											
4	ДОМ ЗДРАВЉА - "ТРОЦКА"											
5	ДОМ ЗДРАВЉА - "ЗВЕЗДАРА"				70	3099	3099					
6	ДОМ ЗДРАВЉА - "ЗЕМУН"											
7	ДОМ ЗДРАВЉА "Др Ђорђе Ковачевић" - ЛАЗАРЕВАЦ											
8	ДОМ ЗДРАВЉА - "НОВИ БЕОГРАД"											
9	ДОМ ЗДРАВЉА - "ОБРЕНОВАЦ"											
10	ДОМ ЗДРАВЉА "Др Милутин Павковић" - ПАЛИЛУЛА											
11	ДОМ ЗДРАВЉА - "РАКОВИЦА"											
12	ДОМ ЗДРАВЉА - "САВСКИ ВЕНАЦ"											
13	ДОМ ЗДРАВЉА - "СТАРИ ГРАД"											
14	ДОМ ЗДРАВЉА "Др Симо Милошевић" - ЧУКАРИЦА											
15	ЗАВОД ЗА ЗДРАВСТВЕНУ ЗАШТИТУ РАДНИКА МПГ-а											
16	ЗАВОД ЗА ЗДРАВСТВЕНУ ЗАШТИТУ РАДНИКА "ЖЕЛЕЗНИЦЕ СРБИЈЕ"											

БРОЈ ПОСЕТА, ЛЕЧЕНИХ ЛИЦА И КАПАЦИТЕТ У ДЕЛАТНОСТИ ФИЗИКАЛНЕ МЕДИЦИНЕ И РЕХАБИЛИТАЦИЈЕ У ЗДРАВСТВЕНИМ УСТАНОВАМА У БЕОГРАДУ У 2011. ГОДИНИ

Табела 59 - наставак 2.


Р. бр.	ЗДРАВСТВЕНА УСТАНОВА	УКУПНО			КИНЕЗИТЕРАПИЈА			ФИЗИОТЕРАПИЈА		
		места за рехабилитацију дневни капацитет	лица на рехабилитацији	посете	места за рехабилитацију дневни капацитет	лица на рехабилитацији	посете	места за рехабилитацију дневни капацитет	лица на рехабилитацији	посете
0	1	2	3	4	5	6	7	8	9	10
17	ЗАВОД ЗА ЗДРАВСТВЕНУ ЗАШТИТУ СТУДЕНАТА	124	4056	45055	36	2150	23595	88	1906	21460
18	ГРАД ЗАВ. ЗА ГЕРОНТОЛОГИЈУ	60	340	14933	28	140	7095	28	139	7085
	СВЕГА ОД 19 - 28	5819	106557	776213	2132	47945	340630	2733	44084	347970
19	ИНСТИТУТ ЗА РЕХМАТОЛОГИЈУ	580	8116	115245	100	4595	50301	450	3066	60078
20	ИНСТИТУТ ЗА РЕХАБИЛИТАЦИЈУ	2900	25473	244322	1260	9437	92033	830	10630	102284
21	КЛИНИЧКО БОЛНИЧКИ ЦЕНТАР "БЕЖАНИЦКА КОСА"	48	1614	17153				48	1614	17153
22	КЛИНИЧКО БОЛНИЧКИ ЦЕНТАР "ЗВЕЗДАРА"	540	3373	39365	120	200	11995	420	3173	27370
23	СПЕЦИЈАЛНА БОЛНИЦА ЗА ПЕРИФЕРНУ ПАРАЛИЗУ И РАЗВОЈНУ НЕУРОЛОГИЈУ	205	11987	38504	60	7653	23210	78	1814	7494
24	ЗАВОД ЗА ПСИХОФИЗИОЛОШКЕ ПОРЕМЕЂАЛЕ И ГОВОРНУ ПАТОЛОГИЈУ	4	2502	2801	2	2459	2703			
25	КЛИНИКА ЗА РЕХАБИЛИТАЦИЈУ "Др Мирослав Зотовић"	457	14467	116096	195	5248	43891	262	7882	60823
26	СПЕЦИЈАЛНА БОЛНИЦА ЗА РЕХАБИЛИТАЦИЈУ И ОРТОПЕДСКУ ПРОТЕТИКУ	135	926	84800	100	685	62752	25	177	16112
27	УНИВЕРЗИТЕТСКА ДЕЧА КЛИНИКА	135	6112	22249	55	5437	14520	80	675	7729
28	КЛИНИЧКИ ЦЕНТАР СРБИЈЕ	815	31987	95678	240	12231	39225	540	15053	48927

БРОЈ ПОСЕТА, ЛЕЧЕНИХ ЛИЦА И КАПАЦИТЕТ У ДЕЛАТНОСТИ ФИЗИКАЛНЕ МЕДИЦИНЕ И РЕХАБИЛИТАЦИЈЕ У ЗДРАВСТВЕНИМ УСТАНОВАМА У БЕОГРАДУ У 2011. ГОДИНИ

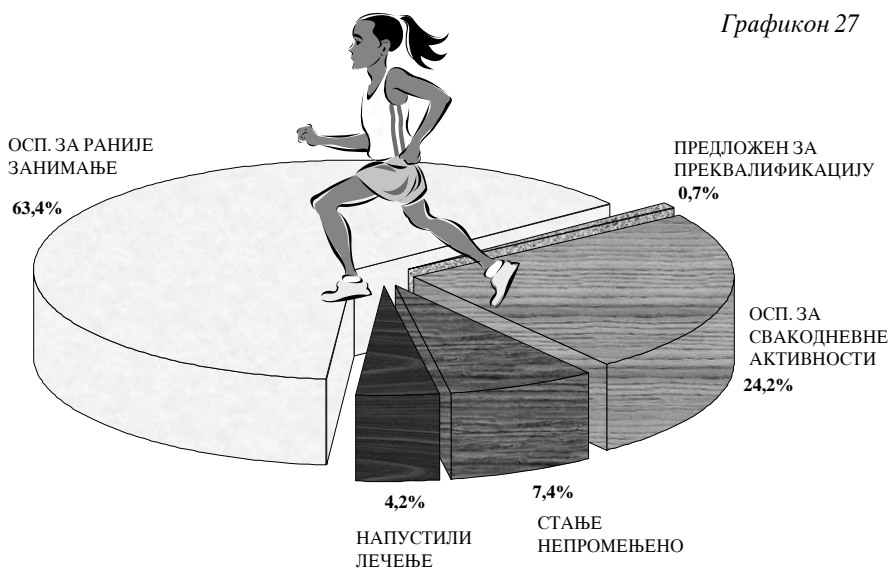
Табела 59 – наставак 3

Р. бр.	ЗДРАВСТВЕНА УСТАНОВА	ТЕРАПИЈА РАДОМ				ХИДРОТЕРАПИЈА				ПСИХОТЕРАПИЈА			
		места за рехабилитацију дневни капацитет	лица на рехабилитацији	посете	места за рехабилитацију дневни капацитет	лица на рехабилитацији	посете	места за рехабилитацију дневни капацитет	лица на рехабилитацији	посете	места за рехабилитацију дневни капацитет	лица на рехабилитацији	посете
0	I	11	12	13	14	15	16	17	18	19			
17	ЗАВОД ЗА ЗДРАВСТВЕНУ ЗАШТИТУ СТУДЕНАТА												
18	ГРАД ЗАВ. ЗА ГЕРОНТОЛОГИЈУ	4	61	753									
	СВЕГА ОД 19 - 28	344	10464	51810	610	4064	35803						
19	ИНСТИТУТ ЗА РЕУМАТОЛОГИЈУ	30	455	4866									
20	ИНСТИТУТ ЗА РЕХАБИЛИТАЦИЈУ	200	1342	14202	610	4064	35803						
21	КЛИНИЧКО БОЛНИЧКИ ЦЕНТАР "БЕЖАНЈСКА КОСА"												
22	КЛИНИЧКО БОЛНИЧКИ ЦЕНТАР "ЗВЕЗДАРА"												
23	СПЕЦИЈАЛНА БОЛНИЦА ЗА ЦЕРЕБРАЛНУ ПАРАЛИЗУ И РАЗВОЈНУ НЕУРОЛОГИЈУ	67	2520	7800									
24	ЗАВОД ЗА ПСИХОФИЗИОЛОШКЕ ПОРЕМЕЂАЈЕ И ТОВОРНУ ПАТОЛОГИЈУ	2	43	98									
25	КЛИНИКА ЗА РЕХАБИЛИТАЦИЈУ "Др Мирослав Зотовић"		1337	11382									
26	СПЕЦИЈАЛНА БОЛНИЦА ЗА РЕХАБИЛИТАЦИЈУ И ОРТОПЕДСКУ ПРОТЕТИКУ	10	64	5936									
27	УНИВЕРЗИТЕТСКА ДЕЧА КЛИНИКА												
28	КЛИНИЧКИ ЦЕНТАР СРБИЈЕ	35	4703	7526									

**ЛИЦА НА РЕХАБИЛИТАЦИЈИ У ВАНБОЛНИЧКИМ УСЛОВИМА
ПРЕМА ВРСТИ ПРИМЕЊЕНЕ ТЕРАПИЈЕ
У БЕОГРАДУ У 2011. ГОДИНИ**



**ЛИЦА СА ЗАВРШЕНОМ РЕХАБИЛИТАЦИЈОМ У ВАНБОЛНИЧКИМ
УСЛОВИМА ПРЕМА ИСХОДУ ЛЕЧЕЊА
У БЕОГРАДУ У 2011. ГОДИНИ**



**КОНСУЛТАТИВНО
СПЕЦИЈАЛИСТИЧКА
ЗДРАВСТВЕНА
ЗАШТИТА**

15

Подаци у овом поглављу се односе на део поликлиничке делатности стационарних установа и установа примарне здравствене заштите. Они укључују специјалистичке консултације обављене најчешће на захтев лекара примарне здравствене заштите или стационарних здравствених установа, а ређе на лични захтев пацијента.

Специјалистичко консултативне службе постоје у укупно 70 здравствених установа у Београду и то: 20 установа које делатност обављају на примарном нивоу здравствене заштите, 4 клиничко болничка центра, 28 института и клиника у оквиру Клиничког центра Србије и 18 института, завода, клиника и специјалних болница у Београду.

Током 2011. године у овим установама радило је укупно 3023 запослених (за 29 више него у 2010. години), и то 1207 лекара (39,9%), (1126 специјалиста, 63 на специјализацији и 18 опште медицине). Поред тога 468 радника више стручне спреме (15,4%), од којих 204 медицинских сестара и 1348 средње стручне спреме (44,6%), од којих 1144 медицинских сестара. Један тим здравствених радника (1 лекар специјалиста и 1,1 медицинских сестара) обезбеђује здравствену заштиту за 1305 становника.

Током 2011. године остварено је 4.768 801 посета лекару што је за 8.448 посета мање него у претходној години, до када је број посета показивао тренд пораста из године у годину. Удео првих посета је износио 61%. Код осталих медицинских радника број посета је износио 4.029515. Највећи проценат посета остварен је у установама које обављају здравствену заштиту на примарном нивоу 30%, у клиничко болничким центрима 21,9%, у институтима и клиникама КЦС 22,6% и у институтима, заводима, специјалним болницама и клиникама 25,4%.

Посматрано по делатностима, највећи број посета се оствари у следећим делатностима: интерне медицине са кардиологијом 19,9%, офталмологије 8,4%, опште хирургије 10,3%, оториноларингологије 9,6% и 7,9% радиологије..

Према категорији корисника највећи број чине радници у удруженом раду и са њима изједначена лица 3.017 425, војних лица је 4.820, 55.462 су земљорадници, а остала лица броје 1.691091 корисника.

Подаци приказани у табелама овог поглавља добијени су на основу Извештаја специјалистичких служби (обр. бр 3-01-60).

МЕДИЦИНСКИ РАДНИЦИ У КОНСУЛТАТИВНО-СПЕЦИЈАЛИСТИЧКОЈ ЗАШТИТИ ПРЕМА СТРУЧНОЈ СПРЕМИ У БЕОГРАДУ У 2011. ГОДИНИ

Табела 60

Р. бр.	ГРАНА СПЕЦИЈАЛИСТИЧКЕ ДЕЛАТНОСТИ	УКУПНО	МЕДИЦИНСКИ РАДНИЦИ											
			ЛЕКАРИ					СТРЕЛОВАЦИ						
			СВЕГА	ОД ТОГА		СВЕГА	ОД ТОГА		СВЕГА	ОД ТОГА		СВЕГА	ОД ТОГА	
				СПЕЦИЈАЛИСТИ	НА СПЕЦИЈАЛИЗАЦИЈИ		ОПШТЕ МЕДИЦИНЕ	СПЕЦИЈАЛИСТИ		НА СПЕЦИЈАЛИЗАЦИЈИ	ОПШТЕ МЕДИЦИНСКЕ СЕСТРЕ-ТЕХНИЧАРИ		СПЕЦИЈАЛИСТИ	НА СПЕЦИЈАЛИЗАЦИЈИ
0	1	2	3	4	5	6	7	8	9	10				
	УКУПНО	3026	1210	1126	66	18	468	206	1348	1144				
1	ГИНЕКОЛОГИЈА	154	62	61	1		20	13	72	4				
2	ДЕРМАТОВЕНЕРОЛОГИЈА	26	12	12			2	2	12	12				
3	ЗАРАЗНЕ БОЛЕСТИ	31	11	11			3	3	17	17				
4	ИНТЕРНА МЕДИЦИНА	458	192	188	4		33	35	233	233				
5	КАРДИОЛОГИЈА	168	69	69			35	35	64	64				
6	МАКСИЛОФАЦИЈАЛНА ХИРУРГИЈА	7	4	4			1		2	2				
7	МЕДИЦИНА РАДА	18	11	11			3	3	4	4				
8	НЕУРОХИРУРГИЈА	10	4	4			1	1	5	5				
9	НЕУРОЛОГИЈА	98	52	42	4	6	6	6	40	38				
10	НЕУРОПСИХИЈАТРИЈА	53	28	27	1	24	1	1	24	24				
11	НЕУРОПСИХИЈАТРИЈА - ДЗ	128	62	60	2	51	15	15	51	51				
12	НУКЛЕАРНА МЕДИЦИНА	42	17	15	1	9	9	3	16	9				
13	ОРТОПЕДИЈА И ТРАУМАТОЛОГИЈА	96	39	33	2	4	4	4	53	49				
14	ОФТАЛМОЛОГИЈА	212	105	102	3	89	17	17	90	89				
15	ОПШТА ХИРУРГИЈА	206	71	71			17	15	118	117				
16	ОТОРИНОЛАРИНГОЛОГИЈА	183	84	80	4		16	15	83	83				
17	ПЕДИЈАТРИЈА	102	42	42			6	6	54	54				
18	ПЛАСТИЧНА ХИРУРГИЈА	13	6	6					7	7				
19	УЛТРАЗВУК	23	9	9			4	3	10	10				
20	ПСИХИЈАТРИЈА	91	43	41	1	1	6	6	42	42				
21	РАДИОЛОГИЈА	619	209	161	43	5	248	3	162	50				
22	РЕХАБИЛИТАЦИЈА	10	5	5			1	1	4	4				
23	РЕУМАТОЛОГИЈА	34	12	12			2	2	20	20				
24	УРГЕНТНА МЕДИЦИНА	196	44	43	1	1	15	15	137	128				
25	УРОЛОГИЈА	48	17	17			3	3	28	28				

БРОЈ ПОСЕТА У КОНСУЛТАТИВНО-СПЕЦИЈАЛИСТИЧКОЈ ДЕЛАТНОСТИ У ЗДРАВСТВЕНИМ УСТАНОВАМА У БЕОГРАДУ У 2011. ГОДИНИ

Табела б1

Р. бр.	ГРАНА СПЕЦИЈАЛИСТИЧКЕ ДЕЛАТНОСТИ	ПОСЕТЕ									
		У ОРПНАЦИЈИ			КАТЕГОРИЈА КОРИСНИКА						
		КОД ЛЕКАРА		КОД ОСТАЛИХ МЕДИЦИНСКИХ РАДНИКА	РАДНИЦИ У УДРУЖЕНОМ РАДУ И СА ЊИМА ИЗЈЕДНАЧЕНА ЛИЦА		ВОЈНА ЛИЦА	ЗЕМБОРА-ЛИЦИ	ОСТАЛА ЛИЦА		
		СВЕГА	ОД ТОГА ПРВЕ ПОСЕТЕ		СВЕГА	НОСИОЦИ ПРВА					
0	1	2	3	4	5	6	7	8	9		
	УКУПНО	4768801	2891259	4029515	3017428	2054791	4820	55462	1691091		
1	ГИНЕКОЛОГИЈА	316369	130517	134891	291977	258173	659	1500	22233		
2	ДЕРМАТОВЕНЕРОЛОГИЈА	49796	18705	137930	47559	44663		244	1993		
3	ЗАРАЗНЕ БОЛЕСТИ	53826	29570	15939	51633	47426		124	2069		
4	ИНТЕРНА МЕДИЦИНА	754124	418649	692361	355353	297528	156	8803	389812		
5	КАРДИОЛОГИЈА	197705	108149	255903	83001	72068	30	1131	113543		
6	МАКСИЛОФАЦИЈАЛНА ХИРУРГИЈА	70113	32701	9558	33134	17661		12623	24356		
7	МЕДИЦИНА РАДА	16670	16670	10441	11462	11462			5208		
8	НЕУРОХИРУРГИЈА	20513	9695	3354	16966	15532	1	50	3496		
9	НЕУРОЛОГИЈА	100754	47579	21449	65286	39739	9	629	34830		
10	НЕУРОПСИХИЈАТРИЈА	67347	36884	10920	23007	16694	60	1262	43018		
11	НЕУРОПСИХИЈАТРИЈА - ДЗ	172945	80727		92761	57895	238	1725	78221		
12	ИНЖЕЊЕРНА МЕДИЦИНА	7397	7397	5396	6857	6445		40	500		
13	ОРТОПЕДИЈА И ТРАУМАТОЛОГИЈА	173399	73726	67866	108220	78538	3	1900	63276		
14	ОФТАЛМОЛОГИЈА	404499	258893	501083	203877	121136	121	2592	197909		
15	ОПШТА ХИРУРГИЈА	492236	273537	441438	351284	184642	886	4542	135524		
16	ОТОРИНОЛАРИНГОЛОГИЈА	460003	285889	253514	297384	162977	421	2382	159816		
17	ПЕДИЈАТРИЈА	225449	138520	246257	219368		1532	1746	2803		
18	ПЛАСТИЧНА ХИРУРГИЈА	38665	10780	20347	27100	24497		268	11297		
19	УЛТРА ЗВУК	209530	197416		116431	79774	134	2851	90114		
20	ПСИХИЈАТРИЈА	119205	11120	52103	76800	66717	172	356	41877		
21	РАДИОЛОГИЈА	379932	350839	848110	217611	172835	244	7739	154338		
22	РЕХАБИЛИТАЦИЈА	26969	17574	9761	16455	3468	120	124	10270		
23	РЕУМАТОЛОГИЈА	48992	35891	47566	29022	21310	9	575	19386		
24	УРГЕНТНА МЕДИЦИНА	239202	238288	190315	215630	205529		930	22642		
25	УРОЛОГИЈА	123161	61543	53013	59250	48082	25	1326	62560		

**БРОЈ ЛЕКАРА И ПОСЕТА У КОНСУЛТАТИВНО-СПЕЦИЈАЛИСТИЧКОЈ ДЕЛАТНОСТИ У ЗДРАВСТВЕНИМ
УСТАНОВАМА У БЕОГРАДУ У 2011. ГОДИНИ**

Табела 62

Р. бр.	ЗДРАВСТВЕНА УСТАНОВА	ЛЕКАРА ПОСЕТЕ	ГРАНА СПЕЦИЈАЛИСТИЧКЕ ДЕЛАТНОСТИ														
			УКУПНО	ГИНЕКО-ЛОГИЈА	ЗРАЗНЕ БОЛЕСТИ	ИНТЕРНА МЕДИЦИНА	КАРДИО-ЛОГИЈА	МАКСИЛО-ФЦИЈА-ЛНА ХИРУРГИЈА	МЕДИЦИНА РАДА	НЕУРО-ХИРУРГИЈА	НЕУРО-ЛОГИЈА	НЕУРО-ПСИХИЈАТРИЈА	НЕУРО-ПСИХИЈАТРИЈА	НЕУРО-ПСИХИЈАТРИЈА	НЕУРО-ПСИХИЈАТРИЈА	НЕУРО-ПСИХИЈАТРИЈА	ОРТОПЕДИЈА И ТРАУМАТОЛОГИЈА
0	1	2	3	4	5	6	7	8	9	10	11	12	13	14	15		
УКУПНО			1211	62	11	193	69	4	11	4	28	62	17	39			
ПОСЕТА			4768801	316369	53826	754124	197705	70113	16670	20513	67347	172945	7397	173399			
СВЕГА ОД 1 - 20			367	79		12					23	48					
ПОСЕТА			1431078			49607					53622	119773					
1	Дом Здравља "Др Милорад Влајковић" БАРЈАВЕО	ЛЕКАРА	9	5							1						
ПОСЕТА			21704	3411							3422						
2	Дом Здравља "ВОЖДОВАЦ"	ЛЕКАРА	23	5							3	2					
ПОСЕТА			105079	22273							8323	3863					
3	Дом Здравља "ВРАЧАР"	ЛЕКАРА	15	4								4					
ПОСЕТА			70006	17308								10891					
4	Дом Здравља - ГРОЦКА	ЛЕКАРА	12	5								2					
ПОСЕТА			55142	21982								8181					
5	Дом Здравља "ЗВЕЗДАРА"	ЛЕКАРА	26	7									5				
ПОСЕТА			120116	22317									14041				
6	Дом Здравља "ЗЕМУН"	ЛЕКАРА	22			5							5				
ПОСЕТА			92153			23499							12262				
7	Дом Здравља "Др Ђорђе Ковачевић" ЛАЗАРЕВАЦ	ЛЕКАРА	14	2									3				
ПОСЕТА			65144	8686									9534				
8	Дом Здравља "МЛАДЕНОВАЦ"	ЛЕКАРА	11	2									3				
ПОСЕТА			54791	6969									9245				
9	Дом Здравља "НОВИ БЕОГРАД"	ЛЕКАРА	32			7							4				
ПОСЕТА			140694			26108							10458				

**БРОЈ ЛЕКАРА И ПОСЕТА У КОНСУЛТАТИВНО-СПЕЦИЈАЛИСТИЧКОЈ ДЕЛАТНОСТИ У ЗДРАВСТВЕНИМ
УСТАНОВАМА У БЕОГРАДУ У 2011. ГОДИНИ**

Табела 62 - наставак 1

Р. бр.	ЗДРАВСТВЕНА УСТАНОВА	ЛЕКАРА ПОСЕТА Е	ГРАНА СПЕЦИЈАЛИСТИЧКЕ ДЕЛАТНОСТИ													УРОЛО-ГИЈА	КОЖНО
			ОФТАЛМО-ЛОГИЈА	ОПШТА ХИРУРГИЈА	ОТОРИНО-ЛАРИНГО-ЛОГИЈА	ПЕДИЈА-ТРИЈА	ПЛАСТИЧНА ХИРУРГИЈА	УЛТРАЗВУК	ПСИХИЈА-ТРИЈА	РАДИОЛО-ГИЈА	РЕХА-БИЛИТАЦИЈА	РЕХМАТО-ЛОГИЈА	УРГЕНТНА МЕДИЦИНА				
0	1	2	16	17	18	19	20	21	22	23	24	25	26	27	28		
УКУПНО			105	71	84	42	6	9	43	209	5	12	44	17	12		
			404499	492236	460003	225449	38665	209530	119205	379932	26969	48992	239202	123161	49796		
СВЕГА ОД 1 - 20			74	4	56			5		65				1			
1	ДОМ ЗДРАВЉА "Др Милорад Влајковић" БРАЈЕВО *	ЛЕКАРА ПОСЕТА	305215	16210	299624		1		114913	206837				3889			
2	ДОМ ЗДРАВЉА "ВОЈЂОВАЦ"	ЛЕКАРА ПОСЕТА	4649		4907			2469		2846							
3	ДОМ ЗДРАВЉА "ВРАЧАР "	ЛЕКАРА ПОСЕТА	21087		21425			9881		18227							
4	ДОМ ЗДРАВЉА - ГРОЦКА	ЛЕКАРА ПОСЕТА	9628		15333			6922		9924							
5	ДОМ ЗДРАВЉА " ЗВЕЗДАРА"	ЛЕКАРА ПОСЕТА	27982		29951			9388		16437							
6	ДОМ ЗДРАВЉА " ЗЕМУН"	ЛЕКАРА ПОСЕТА	30038		8114					18240							
7	ДОМ ЗДРАВЉА "Др. Ђорђе Ковачевић"	ЛЕКАРА ПОСЕТА	12750		13029			5529		15616							
8	ДОМ ЗДРАВЉА " МИЛАДЕНОВАЦ"	ЛЕКАРА ПОСЕТА	10102		11247			5189		12039							
9	ДОМ ЗДРАВЉА " НОВИ БЕОГРАД"	ЛЕКАРА ПОСЕТА	34016		34019			12782		23311							

**БРОЈ ЛЕКАРА И ПОСЕТА У КОНСУЛТАТИВНО-СПЕЦИЈАЛИСТИЧКОЈ ДЕЛАТНОСТИ У ЗДРАВСТВЕНИМ
УСТАНОВАМА У БЕОГРАДУ У 2011. ГОДИНИ**

Табела 62 - наставак 2

Р. бр.	ЗДРАВСТВЕНА УСТАНОВА	ЛЕКАРА ПОСЕТЕ	ГРАНА СПЕЦИЈАЛИСТИЧКЕ ДЕЛАТНОСТИ												
			УКУПНО	ГИНЕКО. ЛОПЦА	ЗАРАЗНЕ БОЛЕСТИ	ИНТЕРНА МЕДИЦИНА	КАРДИО. ЛОПЦА	МАКСИЛО. ФЦИЈА. ЛНА ХИРУРГИЈА	МЕДИЦИНА РАДА	НЕУРО. ХИРУРГИЈА	НЕУРО. ЛОПЦА	НЕУРО. ПСИХИЈАТРИЈА	НЕУРО. ПСИХИЈАТРИЈА	НЕУРО. ПСИХИЈАТРИЈА	ОРТОПЕДИЈА II ТРАУМАТОЛОГИЈА
0	1	2	3	4	5	6	7	8	9	10	11	12	13	14	15
10	ДОМ ЗДРАВЉА " ОБРЕНОВАЦ "	ЛЕКАРА ПОСЕТА	10 65430			3 12484						2 8273			
11	ДОМ ЗДРАВЉА " Др Милутин Пековић " ПАПЛУЛА	ЛЕКАРА ПОСЕТА	37 117491			10 29728							6 15291		
12	ДОМ ЗДРАВЉА " РАКОВИЦА "	ЛЕКАРА ПОСЕТА	20 78401			5 19404							3 7436		
13	ДОМ ЗДРАВЉА " САВСКИ ВЕНАЦ "	ЛЕКАРА ПОСЕТА	14 63308			3 11031							2 6741		
14	ДОМ ЗДРАВЉА " СОПОТ "	ЛЕКАРА ПОСЕТА	5 18947			1 4189						1 2918			
15	ДОМ ЗДРАВЉА " СТАРИ ГРАД "	ЛЕКАРА ПОСЕТА	18 96860			4 15490						3 8133			
16	ДОМ ЗДРАВЉА " Др Слобо Милошевић " ЧУКАРИЦА	ЛЕКАРА ПОСЕТА	33 145661			9 34660							5 15142		
17	ЗАВОД ЗА ЗДРАВ. ЗАШ. СТУДЕНАТА	ЛЕКАРА ПОСЕТА	15 32792			2 5798							4 6801		
18	ЗАВОД ЗА ЗДРАВ. ЗАШ. РАДНИКА ММП - а	ЛЕКАРА ПОСЕТА	14 27185			4 7945						3 3559			
19	ЗАВОД ЗА ЗДРАВ. ЗАШ. РАДНИКА "ЖЕЛЕЗНИЦЕ СРБИЈЕ"	ЛЕКАРА ПОСЕТА	33 59819			8 17713							6 8526		
20	ГРАДСКИ ЗАВОД ЗА ГЕРОНТОЛОГИЈУ	ЛЕКАРА ПОСЕТА	4 355									4 355			

**БРОЈ ЛЕКАРА И ПОСЕТА У КОНСУЛТАТИВНО-СПЕЦИЈАЛИСТИЧКОЈ ДЕЛАТНОСТИ У ЗДРАВСТВЕНИМ
УСТАНОВАМА У БЕОГРАДУ У 2011. ГОДИНИ**

Табела 62 - наставак 3

Р. бр.	ЗДРАВСТВЕНА УСТАНОВА	ГРАНА СПЕЦИЈАЛИСТИЧКЕ ДЕЛАТНОСТИ													
		ЛЕКАРА ПОСЕТЕ	ОФТАЛМО- ЛОПЦА	ОПШТА ХИРУРГИЈА	ОТОРИНО- ЛАРИНГО- ЛОПЦА	ПЕДИЦА- ТРИЦА	ПЛАСТИ- ЧНА ХИРУРГИЈА	УЛТРАЗВУК	ПСИХИЈА- ТРИЦА	РАДИОЛО- ГИЈА	РЕХА- БИЛИ- ТАЦИЈА	РЕУМАТ- О- ЛОПЦА	УРГЕН- ТНА МЕДИЦИ- НА	УРОЛО- ГИЈА	КОЖНО
0	1	2	16	17	18	19	20	21	22	23	24	25	26	27	28
10	ДОМ ЗДРАВЉА "ОВРЕНОВАЦ" *	ЛЕКАРА ПОСЕТА	2 14433	1 2364	1 14537			5553		1 7786					
11	ДОМ ЗДРАВЉА " Др Милутин Пековић " ПАНЦИВА	ЛЕКАРА ПОСЕТА	8 24335		6 27221			1851		7 19065					
12	ДОМ ЗДРАВЉА "РАКОВИЦА"	ЛЕКАРА ПОСЕТА	4 17555		4 18974			2 1850		2 13182					
13	ДОМ ЗДРАВЉА "САВСКИ ВЕНАЦ"	ЛЕКАРА ПОСЕТА	5 21561		2 9603			7219		2 7153					
14	ДОМ ЗДРАВЉА "СОПОТ"	ЛЕКАРА ПОСЕТА	1 3858		1 3715			1757		1 2510				1	
15	ДОМ ЗДРАВЉА "СТАРИГРАД"	ЛЕКАРА ПОСЕТА	2 13566	1 6031	4 20709			18606		3 10436				3889	
16	ДОМ ЗДРАВЉА "Др Симо Милошевић" ЧУКАРИЦА	ЛЕКАРА ПОСЕТА	7 27383		6 39143			2 15170		4 14163					
17	ЗАВОД ЗА ЗДРАВ. ЗАШ. СТУДЕНТА	ЛЕКАРА ПОСЕТА	4 7578	1 3051	2 7625			712		2 1227					
18	ЗАВОД ЗА ЗДРАВ. ЗАШ. РАДНИКА МУП - а	ЛЕКАРА ПОСЕТА	3 6637		2 3484			1828		2 3732					
19	ЗАВОД ЗА ЗДРАВ. ЗАШ. РАДНИКА "ЖЕЛЕЗНИЦЕ СРБИЈЕ"	ЛЕКАРА ПОСЕТА	5 8616	1 4764	4 8993			5720		9 5487					
20	ГРАДСКИ ЗАВОД ЗА ГЕРОНТОЛОГИЈУ	ЛЕКАРА ПОСЕТА													

**БРОЈ ЛЕКАРА И ПОСЕТА У КОНСУЛТАТИВНО-СПЕЦИЈАЛИСТИЧКОЈ ДЕЛАТНОСТИ У ЗДРАВСТВЕНИМ
УСТАНОВАМА У БЕОГРАДУ У 2011. ГОДИНИ**

Табела 62- наставак 4

Р. бр.	ЗДРАВСТВЕНА УСТАНОВА	ЛЕКАРА ПОСЕТЕ	ГРАНА СПЕЦИЈАЛИСТИЧКЕ ДЕЛАТНОСТИ													ОПШТЕ ДИЛА И ТРАУМАТОЛОГИЈА
			УКУПНО	ГИНЕКОЛОГИЈА	ЗАРАЗНЕ БОЛЕСТИ	ИНТЕРНА МЕДИЦИНА	КАРДИОЛОГИЈА	МАКСИЛО-ФАЦИЈАЛНА ХИРУРГИЈА	МЕДИЦИНА РАДА	НЕУРОХИРУРГИЈА	НЕУРОЛОГИЈА	НЕУРОПСИХИЈАТРИЈА	НЕУРОПСИХИЈАТРИЈА	НЕУРОПСИХИЈАТРИЈА	НЕУРОПСИХИЈАТРИЈА	
0	1	2	3	4	5	6	7	8	9	10	11	12	13	14	15	
СВЕГА ОД 21 - 24			244	12		57	12	2		1	10	4			5	
21	КЛИН. БОЛ. ЦЕНТАР "ЗЕМЉИНА"	ЛЕКАРА	48	2		10	4	1		1	2				2	
22	КЛИН. БОЛ. ЦЕНТАР "БЕЖАНСКИ КОСА"	ЛЕКАРА	288017	10501		78439	26358	6524		6653	15645				22247	
23	КЛИН. БОЛ. ЦЕНТ. "Др.Д. Мишовић" ДЕДЊЕ	ЛЕКАРА	210446			82862	18826	3014			1116	1360			18002	
24	КЛИН. БОЛ. ЦЕНТАР "ЗВЕЗДАРА"	ЛЕКАРА	255289	26971		45441					7305					
		ЛЕКАРА	83	4		21	4				4	2			2	
		ПОСЕТА	294218	27919		72020	18418				9513	7097			17972	
		ЛЕКАРА	317	20	11	46	24			3	9			17	4	
	СВЕГА ОД 25 - 50	ПОСЕТА	1077820	88274	53826	165366	45464			13860	27222			7397	26449	
25	КЦС - КЛИНИКА ЗА НЕУРОХИРУРГИЈУ	ЛЕКАРА	8							3						
26	КЦС - КЛИНИКА ЗА ПЕЈСМЕЈЕР ЦЕНТАР	ЛЕКАРА	41773							13860						
27	КЦС КЛИНИКА ЗА ГРУДНИ ХИРУРГИЈУ	ЛЕКАРА	3													
		ЛЕКАРА	2													
		ПОСЕТА	10523													
28	КЦС - КЛИНИКА ЗА НЕФРОЛОГИЈУ	ЛЕКАРА	3			3										
		ПОСЕТА	14928			14928										
29	КЦС - КЛИНИКА ЗА ОРТОП. ХИРУРГИЈУ И ТРАУМАТОЛОГИЈУ	ЛЕКАРА	9												4	
		ПОСЕТА	69530												26449	
30	КЦС - КЛИНИКА ЗА ОРЛ И МАКСИЛОФАЦ. ХИРУРГИЈУ	ЛЕКАРА	13													
		ПОСЕТА	64656													
31	КЦС - КЛИНИКА ЗА ОЧНЕ БОЛЕСТИ	ЛЕКАРА	18													
		ПОСЕТА	53720													
32	КЦС - КЛИНИКА ЗА ГИНЕКОЛОГИЈУ И АКУШЕРСТВО	ЛЕКАРА	20	20												
		ПОСЕТА	88274	88274												

**БРОЈ ЛЕКАРА И ПОСЕТА У КОНСУЛТАТИВНО-СПЕЦИЈАЛИСТИЧКОЈ ДЕЛАТНОСТИ У ЗДРАВСТВЕНИМ
УСТАНОВАМА У БЕОГРАДУ У 2011. ГОДИНИ**

Табела 62 - наставак 5

Р. бр.	ЗДРАВСТВЕНА УСТАНОВА	ЛЕКАРА ПОСЕТЕ	ГРАНА СПЕЦИЈАЛИСТИЧКЕ ДЕЛАТНОСТИ													УРОЛО- ГИЈА	КОЖНО
			ОФТАЛМО- ЛОГИЈА	ОПШТА ХИРУРГИЈА	ОТОРИНО- ЛАРИНГО- ЛОГИЈА	ПЕДИЈА- ТРИЈА	ПЛАСТИ- ЧНА ХИРУРГ И-ЈА	УЛТРА ЗВУК	ПСИХИ А-ТРИЈА	РАДИОЛО- ГИЈА	РЕХА- БИЛИ- ТАЦИЈА	РЕУМАТО- ЛОГИЈА	УРГЕН- ТНА МЕДИЦИ- НА				
0	1	2	16	17	18	19	20	21	22	23	24	25	26	27	28		
СВЕГА ОД 21 - 24			9	27	16	14			7	46	3	1	8	10			
21	КЛИН. БОЛ. ЦЕНТАР "ЗЕМУН"	ЛЕКАРА	2	3	2	2				24431	13			1			
22	КЛИН. БОЛ. ЦЕНТАР "БЕЖАНСКА КОСА"	ЛЕКАРА	3962	27846	28561	8747		7180		18399	11533		1	15422			
23	КЛИ. БОЛ. ЦЕНТ. "Др.Д. Мишовић" ДЕЦИЊЕ	ЛЕКАРА	2261	60679	4041				7	17		1466		16819			
24	КЛИ. БОЛ. ЦЕНТАР "ЗВЕЗДАРА"	ЛЕКАРА	5	5	7	3		10064	17362	10176				29821			
		ПОСЕТА	16544	41536	20195	13695		7187		6643				16395	19084		
СВЕГА ОД 25 - 50			19	17	10		5		7	72			36	5	12		
25	ККС - КЛИНИКА ЗА НЕУРОХИРУРГИЈУ	ЛЕКАРА	1							84283				205948	49796		
26	ККС - КЛИНИКА ЗА ПЕДСМЕКЕР ЦЕНТАР	ЛЕКАРА	1356											4			
27	ККС КЛИНИКА ЗА ГРУДНУ ХИРУРГИЈУ	ЛЕКАРА		3										26557			
28	ККС - КЛИНИКА ЗА НЕФРОЛОГИЈУ	ЛЕКАРА		10523													
29	ККС - КЛИНИКА ЗА ОРТОП. ХИРУРГИЈУ И ТРАУМАТОЛОГИЈУ	ЛЕКАРА												5			
30	ККС - КЛИНИКА ЗА ОРТП. МАКСИЛОФАЦ. ХИРУРГИЈУ	ЛЕКАРА			10									43081	3		
31	ККС - КЛИНИКА ЗА ОЧНЕ БОЛЕСТИ	ЛЕКАРА	18		46492									18164			
32	ККС - КЛИНИКА ЗА ГИНЕКОЛОГИЈУ И АКУШЕРСТВО	ЛЕКАРА	53720														

**БРОЈ ЛЕКАРА И ПОСЕТА У КОНСУЛТАТИВНО-СПЕЦИЈАЛИСТИЧКОЈ ДЕЛАТНОСТИ У ЗДРАВСТВЕНИМ
УСТАНОВАМА У БЕОГРАДУ У 2011. ГОДИНИ**

Табела 62 - наставак 6

Р. бр.	ЗДРАВСТВЕНА УСТАНОВА	ЛЕКАРА ПОСЕТЕ	ГРАНА СПЕЦИЈАЛИСТИЧКЕ ДЕЛАТНОСТИ												
			УКУПНО	ГИНЕКО-ЛОЖА	ЗАРАЗНЕ БОЛЕСТИ	ИНТЕРНА МЕДИЦИНА	КАРДИО-ЛОЖА	МАКСИЛО-ФАЦИЈАЛНА ХИРУРГИЈА	МЕДИЦИНА РАДА	НЕУРО-ХИРУРГИЈА	НЕУРО-ЛОЖА	НЕУРО-ПСИХИЈАТРИЈА	НЕУРО-ПСИХИЈАТРИЈА	НЕУРО-ПСИХИЈАТРИЈА	ОРТОПЕДИЈА И ТРАУМАТОЛОГИЈА
0	1	2	3	4	5	6	7	8	9	10	11	12	13	14	15
31	КЦС - КЛИНИКА ЗА КАРДИОХИРУРГИЈУ	ЛЕКАРА ПОСЕТА	2 7931												
32	КЦС - КЛИНИКА ЗА ВАСКУЛАРНУ ХИРУРГИЈУ	ЛЕКАРА ПОСЕТА	5 27522												
33	КЦС - КЛИНИКА ЗА ДИФЕРЕНЦИЈАЛНУ ХИРУРГИЈУ	ЛЕКАРА ПОСЕТА	10 65929												
34	КЦС - КЛИНИКА ЗА Г-АСТРОЕНТЕРОЛОГИЈУ	ЛЕКАРА ПОСЕТА	14 39049			10									
35	КЦС - КЛИНИКА ЗА ПУЛМОЛОГИЈУ	ЛЕКАРА ПОСЕТА	15 42721			13	2								
36	КЦС - КЛИНИКА ЗА УРОЛОГИЈУ	ЛЕКАРА ПОСЕТА	8 48973			35497	7224								
37	КЦС - КЛИНИКА ЗА ХЕМАТОЛОГИЈУ	ЛЕКАРА ПОСЕТА	6 24845			5									
38	КЦС - КЛИНИКА ЗА АЛЕРГОЛОГИЈУ И ИМУНОЛОГИЈУ	ЛЕКАРА ПОСЕТА	6 22842			23229									
39	КЦС - КЛИНИКА ЗА ОПЕКАТИВНУ И РЕКОНСТРУКТИВНУ ХИРУРГИЈУ	ЛЕКАРА ПОСЕТА	5 25136			5									
40	КЦС - КЛИНИКА ЗА ЕНДОКРИНУ, МЕТАБОЛИЗМУ И БОЛ. МЕТАБОЛИЗМА	ЛЕКАРА ПОСЕТА	12 54915			10									
41	КЦС - КЛИНИКА ЗА ИНФЕКТИВНЕ И ПРОПСИХИЈАТРИЈСКЕ БОЛЕСТИ	ЛЕКАРА ПОСЕТА	11 53826		11										
42	КЦС - КЛИНИКА ЗА НЕУРОЛОГИЈУ	ЛЕКАРА ПОСЕТА	12 49767								9				
43	КЦС - КЛИНИКА ЗА ПСИХИЈАТРИЈУ	ЛЕКАРА ПОСЕТА	7 16797								27222				

**БРОЈ ЛЕКАРА И ПОСЕТА У КОНСУЛТАТИВНО-СПЕЦИЈАЛИСТИЧКОЈ ДЕЛАТНОСТИ У ЗДРАВСТВЕНИМ
УСТАНОВАМА У БЕОГРАДУ У 2011. ГОДИНИ**

Табела 62 - наставак 7

Р. бр.	ЗДРАВСТВЕНА УСТАНОВА	ЛЕКАРА ПОСЕТЕ	ГРАНА СПЕЦИЈАЛИСТИЧКЕ ДЕЛАТНОСТИ												
			ОФТАЛМО-ЛОГИЈА	ОПШТА ХИРУРГИЈА	ОТОРИНО-ЛАРИНГО-ЛОГИЈА	ПЕДИЈА-ТРИЈА	ПЛАСТИ-ЧНА ХИРУРГИЈА	УЛТРАЗВУК	ПСИХИЈАТРИЈА	РАДИОЛОГИЈА	РЕХАБИЛИТАЦИЈА	РЕУМАТОЛОГИЈА	УРБЕНА МЕДИЦИНА	УРОЛОГИЈА	КОЖНО
0	1	2	16	17	18	19	20	21	22	23	24	25	26	27	28
31	КЦС - КЛИНИКА ЗА КАРДИОМИРГИЈУ	ЛЕКАРА ПОСЕТА		2 7931											
32	КЦС - КЛИНИКА ЗА ВАСКУЛАРНУ ХИРУРГИЈУ	ЛЕКАРА ПОСЕТА		5 27522											
33	КЦС - КЛИНИКА ЗА ДИПТЕСТИВНУ ХИР.-И ХИРУРГИЈА	ЛЕКАРА ПОСЕТА		4 17169									6 48760		
34	КЦС - КЛИНИКА ЗА ГАСТРОЕНТЕРОЛ.	ЛЕКАРА ПОСЕТА											4 10040		
35	КЦС - КЛИНИКА ЗА ПУЛМОЛОГИЈУ	ЛЕКАРА ПОСЕТА													
36	КЦС - КЛИНИКА ЗА УРОЛОГИЈУ	ЛЕКАРА ПОСЕТА											3 16859	5 32114	
37	КЦС - КЛИНИКА ЗА ХЕМАТОЛОГИЈУ	ЛЕКАРА ПОСЕТА											1 1616		
38	КЦС - КЛИНИКА ЗА АЛЕРГОЛОГИЈУ И ЈАМУРОЛОГИЈУ	ЛЕКАРА ПОСЕТА											1 1818		
39	КЦС - КЛИНИКА ЗА ОПЕК. ПЛАСТИЧНУ И РЕКОНСТРУКТИВНУ ХИР.	ЛЕКАРА ПОСЕТА					5 25136							1	
40	КЦС - КЛИНИКА ЗА ЕНДОКРИН, ДИЈАБ. И БОЛ. МЕТАБОЛИЗМА	ЛЕКАРА ПОСЕТА		1 9589										1 1577	
41	КЦС - КЛИНИКА ЗА ИНФЕКТИВНЕ И ТРОПСКЕ БОЛЕСТИ	ЛЕКАРА ПОСЕТА													
42	КЦС - КЛИНИКА ЗА НЕУРОЛОГИЈУ	ЛЕКАРА ПОСЕТА												3 22545	
43	КЦС - КЛИНИКА ЗА ПСИХИАТРИЈУ	ЛЕКАРА ПОСЕТА							7						16797

БРОЈ ЛЕКАРА И ПОСЕТА У КОНСУЛТАТИВНО-СПЕЦИЈАЛИСТИЧКОЈ ДЕЛАТНОСТИ У ЗДРАВСТВЕНИМ УСТАНОВАМА У БЕОГРАДУ У 2011. ГОДИНИ

Табела 62 - наставак 8

Р бр.	ЛЕКАРА ПОСЕТЕ	ГРАНА СПЕЦИЈАЛИСТИЧКЕ ДЕЛАТНОСТИ										ОРТОПЕ- ДИЈА И ТРАУМА- ТОЛОГИЈА					
		УКУПНО	ГИНЕКО- ЛОГИЈА	ЗАРАЗНЕ БОЛЕСТИ	ИНТЕРНА МЕДИЦИ- НА	КАРДИО- ЛОГИЈА	МАКСИЛО- ФАЦИЈА- ЛНА ХИРУРГИЈА	МЕДИЦИ- НА РАДА	НЕУРО- ХИРУРГИЈА	НЕУРО- ЛОГИЈА	НЕУРО- ПСИХИ- ЈАТРИЈА		НЕУРО- ПСИХИ- ЈАТРИЈА	НЕУРО- ПСИХИ- ЈАТРИЈА	НЕУРО- ПСИХИ- ЈАТРИЈА	НЕУРО- ПСИХИ- ЈАТРИЈА	НЕУРО- ПСИХИ- ЈАТРИЈА
0	2	3	4	5	6	7	8	9	10	11	12	13	14	15			
44	ЛЕКАРА ПОСЕТА	27				22											
45	ЛЕКАРА ПОСЕТА	70030				38240											
46	ЛЕКАРА ПОСЕТА	12															
47	ЛЕКАРА ПОСЕТА	49796															
48	ЛЕКАРА ПОСЕТА	17													17		
49	ЛЕКАРА ПОСЕТА	7397													7397		
50	ЛЕКАРА ПОСЕТА	12															
51	ЛЕКАРА ПОСЕТА	2734															
52	ЛЕКАРА ПОСЕТА	3398															
53	ЛЕКАРА ПОСЕТА	27621															
54	ЛЕКАРА ПОСЕТА	60															
55	ЛЕКАРА ПОСЕТА	81549															
56	ЛЕКАРА ПОСЕТА	283	30		11	21	2	11	33	1	14	14		30			
57	ЛЕКАРА ПОСЕТА	1211933	161572		48608	39032	60575	16670	39953	5268	53172	53172		85779			
58	ЛЕКАРА ПОСЕТА	20	1		1			11						1			
59	ЛЕКАРА ПОСЕТА	46873	1132		1439			16670	2282					2950			
60	ЛЕКАРА ПОСЕТА	32												29			
61	ЛЕКАРА ПОСЕТА	112353												85779			
62	ЛЕКАРА ПОСЕТА	18			1												
63	ЛЕКАРА ПОСЕТА	39377			68												
64	ЛЕКАРА ПОСЕТА	22							22								
65	ЛЕКАРА ПОСЕТА	15592							15592								
66	ЛЕКАРА ПОСЕТА	7			2	3				1							
67	ЛЕКАРА ПОСЕТА	48514			17006	3643								5268			
68	ЛЕКАРА ПОСЕТА	29	9														
69	ЛЕКАРА ПОСЕТА	247406	40787														
70	ЛЕКАРА ПОСЕТА	14															
71	ЛЕКАРА ПОСЕТА	53172													14		
72	ЛЕКАРА ПОСЕТА	13													53172		
73	ЛЕКАРА ПОСЕТА	53607															

**БРОЈ ЛЕКАРА И ПОСЕТА У КОНСУЛТАТИВНО-СПЕЦИЈАЛИСТИЧКОЈ ДЕЛАТНОСТИ У ЗДРАВСТВЕНИМ
УСТАНОВАМА У БЕОГРАДУ У 2011. ГОДИНИ**

Табела 62- наставак 9

Р. бр.	ЗДРАВСТВЕНА УСТАНОВА	ЛЕКАРА ПОСЕТЕ	ГРАНА СПЕЦИЈАЛИСТИЧКЕ ДЕЛАТНОСТИ											УРОЛО- ГИЈА	КОЖНО	
			ОФТАЛМО- ЛОГИЈА	ОПШТА ХИРУРГИЈА	ОТОРИНО- ЛАРИНГО- ЛОГИЈА	ПЕДИ- АТРИЈА	ПЛАСТИ- ЧНА ХИРУРГИЈА	УЛТРАЗВУК	ПСИХИЈА- ТРИЈА	РАДИОЛО- ГИЈА	РЕХА- БИЛИ- ТАЦИЈА	РЕУМАТО- ЛОГИЈА	УРТЕФ- ТНА МЕДИЦИ- НА			
0	1	2	16	17	18	19	20	21	22	23	24	25	26	27	28	
44	КЦС - КЛИНИКА ЗА КАРДИОЛОГИЈУ	ЛЕКАРА ПОСЕТА												5		
45	КЦС - КЛИНИКА ЗА ДЕРМАТОВЕ- НЕРОЛОГИЈУ	ЛЕКАРА ПОСЕТА												31790		12
46	КЦС - ЦЕНТАР ЗА НУКЛЕАРНУ МЕДИЦИНУ	ЛЕКАРА ПОСЕТА														49796
47	КЦС - ЦЕНТАР ЗА МАГНЕТНУ РЕЗОНАНЦУ	ЛЕКАРА ПОСЕТА								12						
48	КЦС - ПОЛИКЛИНИКА	ЛЕКАРА ПОСЕТА						3398		2734						
49	КЦС - УРГЕНТНИ ЦЕНТАР	ЛЕКАРА ПОСЕТА														
50	КЦС - ЦЕНТАР ЗА РАДИОЛОГИЈУ	ЛЕКАРА ПОСЕТА								60						
	СВЕГА ОД 51 - 68	ЛЕКАРА ПОСЕТА	3	23	2	28	1	4	29	26	2	11		1	6012	
51	ИНСТ. ЗА МЕДИЦИНСКУ РАДУ "ДР ДРАГОМИР КАРАЉЕВИЋ"	ЛЕКАРА ПОСЕТА	21441	223891	28210	165440	13529	37097	85046	53594	15436	47526				
52	ИНСТ. ЗА ОРТОП. ХИР. БОЛ "БАЊИЦА"	ЛЕКАРА ПОСЕТА	12674		2747			1	2433	2381				1		
53	СПЕЦИЈАЛ. БОЛ. ЗА ПСИХИАТ. БОЛ. "Др. Лева Јазаревић"	ЛЕКАРА ПОСЕТА						13529	17							
54	ЦЕРЕБРОВАСКУЛАР. БОЛ. " Свети Сава "	ЛЕКАРА ПОСЕТА							39309							
55	СПЕЦИЈАЛ. БОЛНИЦА ЗА ИНТЕРНЕ БОЛЕСТИ *	ЛЕКАРА ПОСЕТА		8144				4458		3983					1	6012
56	ИНСТ. ЗА ЗДРАВ. ЗАШ. МАЈКЕ И ДЕТЕТА "	ЛЕКАРА ПОСЕТА	1	6	1	10				1	1					
57	ИНСТИТУТ ЗА МЕНТАЛНО ЗДРАВЉЕ	ЛЕКАРА ПОСЕТА	8767	57585	25463	77959		12500		15000	9345					
58	ИНСТИТУТ ЗА РЕУМАТОЛОГИЈУ	ЛЕКАРА ПОСЕТА						2002		3				10		44545

**БРОЈ ЛЕКАРА И ПОСЕТА У КОНСУЛТАТИВНО-СПЕЦИЈАЛИСТИЧКОЈ ДЕЛАТНОСТИ У ЗДРАВСТВЕНИМ
УСТАНОВАМА У БЕОГРАДУ У 2011. ГОДИНИ**

Табела 62- наставак 10

Р. бр.	ЗДРАВСТВЕНА УСТАНОВА	ЛЕКАРА ПОСЕТЕ	ГРАНА СПЕЦИЈАЛИСТИЧКЕ ДЕЛАТНОСТИ											ОРТОПЕ- ДША И ТРАУМА- ТОЛОГИЈА	
			УКУПНО	ГИНЕКО- ЛОГИЈА	ЗАРАЗНЕ БОЛЕСТИ	ИНТЕРНА МЕДИЦИ- НА	КАРДИО- ЛОГИЈА	МАКСИЛО- ФАЦИЈА- ЛНА ХИРУРГИЈА	МЕДИЦИ- НА РАДА	НЕУРО- ХИРУРГИЈА	НЕУРО- ЛОГИЈА	НЕУРО- ПСИХИ- ЈАТРИЈА	НЕУРО- ПСИХИ- ЈАТРИЈА		НЕУРО- ПСИХИ- ЈАТРИЈА
0	1	2	3	4	5	6	7	8	9	10	11	12	13	14	15
59	ИНСТИТУТ ЗА РЕХАБИЛИТАЦИЈУ	ЛЕКАРА ПОСЕТА	4				3								
60	ИНСТИТУТ ЗА ОНКОЛОГИЈУ И РАДИОЛОГИЈУ	ЛЕКАРА ПОСЕТА	29	2		4									
61	ИНСТИТУТ ЗА КАРДИОВАСКУЛАРНЕ БОЛЕСТИ "ДЕДЊЕ"	ЛЕКАРА ПОСЕТА	20			17943		15							
62	КЛИНИКА ЗА НЕУРОЛОГИЈУ И ПСИХИЈАТРИЈУ ЗА ДЕЦУ И ОМЛАДИНУ	ЛЕКАРА ПОСЕТА	13					27628						11	
63	ГИНЕКОЛОШКО - АКУШЕРСКА КЛИНИКА " НАРОДНИ ФРОНТ"	ЛЕКАРА ПОСЕТА	18	18										22079	
64	УНИВЕРЗИТЕТСКА ДЕЧА КЛИНИКА	ЛЕКАРА ПОСЕТА	27												
65	СПЕЦИЈАЛНА БОЛНИЦА ЗА БОЛ. ЗАВИСНОСТИ	ЛЕКАРА ПОСЕТА	9												
66	СПЕЦИЈАЛНА БОЛНИЦА ЗА ЕНДЕМСКУ НЕФРОПАТИЈУ	ЛЕКАРА ПОСЕТА	5			2									
67	КЛИНИКА ЗА РЕХАБИЛИТАЦИЈУ "Др Мирслав Зотовић "	ЛЕКАРА ПОСЕТА	1			1			11656						
68	СТОМАТОЛОШКИ ФАКУЛТЕТ - Клиника за максиларнофазијалну хирургију	ЛЕКАРА ПОСЕТА	2			496									2
		ПОСЕТА	60575												60575

**БРОЈ ЛЕКАРА И ПОСЕТА У КОНСУЛТАТИВНО-СПЕЦИЈАЛИСТИЧКОЈ ДЕЛАТНОСТИ У ЗДРАВСТВЕНИМ
УСТАНОВАМА У БЕОГРАДУ У 2011. ГОДИНИ**

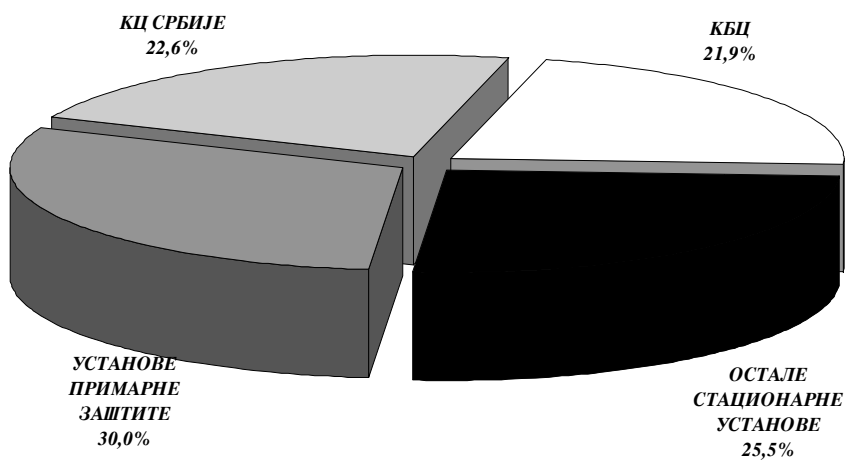
Табела 62 - наставак 11

Р. бр.	ЗДРАВСТВЕНА УСТАНОВА	ЛЕКАРА ПОСЕТЕ	ГРАНА СПЕЦИЈАЛИСТИЧКЕ ДЕЛАТНОСТИ												
			ОФТАЛМОЛОГИЈА	ОПШТА ХИРУРГИЈА	ОТОРИНОЛАРИНГОЛОГИЈА	ПЕДИЈАТРИЈА	ПЛАСТИЧНА ХИРУРГИЈА	УТРАВ УКУ	ПСИХИЈАТРИЈА	РАДИОЛОГИЈА	РЕХАБИЛИТАЦИЈА	РЕУМАТОЛОГИЈА	УРГЕНТНА МЕДИЦИНА	УРОЛОГИЈА	КОЖНО
0	1	2	16	17	18	19	20	21	22	23	24	25	26	27	28
59	ИНСТИТУТ ЗА РЕХАБИЛИТАЦИЈУ	ЛЕКАРА ПОСЕТА						709		904		1			
60	ИНСТИТУТ ЗА ОНКОЛОГИЈУ И РАДИОЛОГИЈУ	ЛЕКАРА ПОСЕТА		3						20					
61	КАРДИОВАСКУЛАРНЕ БОЛЕСТИ "ДЕДЊЕ"	ЛЕКАРА ПОСЕТА		63358				4661		23915					
62	ИНСТИТУТ ЗА КАРДИОВАСКУЛАРНЕ БОЛЕСТИ "ДЕДЊЕ"	ЛЕКАРА ПОСЕТА		5											
63	КЛИНИКА ЗА НЕУРОЛОГИЈУ И ПСИХИАТРИЈУ ЗА ДЕЦУ И ОМЛАДИНУ	ЛЕКАРА ПОСЕТА		16139					2						
64	ИНСТИТУТ ЗА КАРДИОВАСКУЛАРНЕ БОЛЕСТИ "ДЕДЊЕ"	ЛЕКАРА ПОСЕТА							4588						
65	ГИНЕКОЛОШКО - АКУШЕРСКА КЛИНИКА " НАРОДНИ ФРОНТ"	ЛЕКАРА ПОСЕТА													
66	УНИВЕРЗИТЕТСКА ДЕЧА КЛИНИКА	ЛЕКАРА ПОСЕТА		9		18									
67	СПЕЦИЈАЛНА БОЛНИЦА ЗА БОЛ. ЗАВИСНОСТИ	ЛЕКАРА ПОСЕТА		78665		87481			9						
68	СПЕЦИЈАЛНА БОЛНИЦА ЗА ЕНДЕМСКУ НЕФРОПАТИЈУ	ЛЕКАРА ПОСЕТА						2	38716	1					
69	КЛИНИКА ЗА РЕХАБИЛИТАЦИЈУ "Пр Мирослав Зотовић "	ЛЕКАРА ПОСЕТА						3648		351					
70	СТОМАТ. ФАКУЛТЕТ - Клиника за максилотофацијалну хирургију	ЛЕКАРА ПОСЕТА													

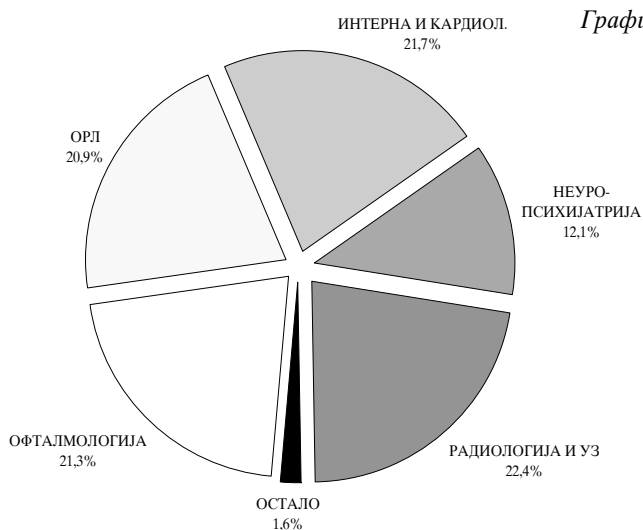
* Посао обавља лекар по уговору или је приказан у другој служби.

**ПОСЕТЕ У КОНСУЛТАТИВНО-СПЕЦИЈАЛИСТИЧКОЈ
ЗДРАВСТВЕНОЈ ЗАШТИТИ ПРЕМА ТИПУ ЗДРАВСТВЕНЕ
УСТАНОВЕ У БЕОГРАДУ У 2011. ГОДИНИ**

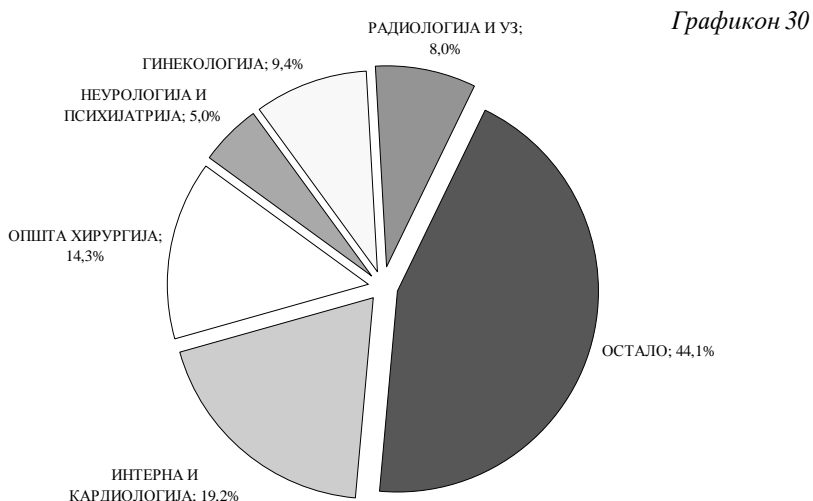
Графикон 28



**НАЈЧЕШЋЕ ВРСТЕ КОНСУЛТАТИВНО-СПЕЦИЈАЛИСТИЧКИХ
ПОСЕТА У ПРИМАРНОЈ ЗДРАВСТВЕНОЈ ЗАШТИТИ
У БЕОГРАДУ У 2011. ГОДИНИ**



**НАЈЧЕШЋЕ ВРСТЕ КОНСУЛТАТИВНО-СПЕЦИЈАЛИСТИЧКИХ
ПОСЕТА У СТАЦИОНАРНОЈ ЗДРАВСТВЕНОЈ ЗАШТИТИ
У БЕОГРАДУ У 2011. ГОДИНИ**



СТАЦИОНАРНА ЗДРАВСТВЕНА ЗАШТИТА

16

Стационарну здравствену заштиту становништву Београда у 2011. години, обезбеђивало је 10978 медицинских радника, од којих је 9430 непосредно ангажовано уз постељу пацијента (267 раде на неонатолошким одељењима и 447 у дневним болницама). Од укупног броја запослених 23,4% су лекари, а 76,6% су медицински радници са вишом, средњом и нижом стручном спремом.

Током 2011. године стационарне здравствене установе су располагале са 10257 постеља (без дневних болница и неонатологије) на којима је лечено 277765 лица са просечном дужином хоспитализације од 9,8 дана. У односу на претходну годину број постеља је смањен за 92, због смањења броја постеља у Клиничком центру Србије и Институту за рехабилитацију.

Од укупног броја хоспитализованих лица у 2011. години, умрло је 8654 пацијената (3,1%), што је за око 500 више у односу на претходну годину.

Просечна заузетост болничких постеља (72,7%) и просечна дужина болничког третмана (9,8 дана), омогућили су да се по постељи оствари просечно 27 хоспитализација. Интензитет коришћења болничких постеља је неуједначен. Већа стопа коришћења (заузетост преко 85% дана у години), остварена је на онкологији Института за онкологију и радиологију Србије, у области кардиоваскуларне хирургије, на одељењима за физикалну медицину и рехабилитацију одраслих, као и у Ургентном центру КЦС. У неким медицинским дисциплинама остварена је ниска стопа коришћења постеља (заузетост испод 65%), као што су гинекологија и акушерство, пластична и реконструктивна хирургија, ортопедија и трауматологија, максилофацијална хирургија, ОРЛ и офталмологија.

На 100 болесничких постеља (без дневне болнице и неонатологије) ангажовано је 19 лекара и 58 медицинских сестара (са вишом и средњом стручном спремом). Током 2011. године по једном лекару је лечен, у просеку, 141 пацијент.

Капацитет дневних болница износи 1098 постеља-места. У дневним болницама је током 2011. године лечено 121256 лица (за 6027 или 5% више у односу на претходну годину) и остварено 383466 дана лечења.

Подаци приказани у табели овог поглавља, су добијени на основу Извештаја службе за болничко-стационарно лечење (обр. бр. 3-21-60).

**МЕДИЦИНСКИ РАДНИЦИ У СТАЦИОНАРНОЈ ЗДРАВСТВЕНОЈ ЗАШТИТИ ПРЕМА СТРУЧНОЈ СПРЕМИ И
ОДЕЉЕЊИМА У БЕОГРАДУ У 2011. ГОДИНИ**

Табела 63

Р бр.	БОЛНИЧКО ОДЕЉЕЊЕ	ЗДРАВСТВЕНА УСТАНОВА	УКУПНО	МЕДИЦИНСКИ РАДНИЦИ										
				ЛЕКАРИ			ВИША СТРУЧНА СПРЕМА			СРЕДЊА СТРУЧНА СПРЕМА				НИЖА СТРУЧНА СПРЕМА
				СВЕГА	ОД ТОГА		СВЕГА	ОД ТОГА		СВЕГА	ОД ТОГА			
					СПЕЦИЈАЛНИ СТИ	НА СПЕЦИЈАЛ ИЗАЦИЈИ		ОПШТЕ МЕДИЦИНЕ	СПЕЦИЈАЛ ИЗАЦИЈИ		МЕДИЦИНС КЕ СЕСТРЕ- ТЕХНИЧАРИ	СВЕГА	МЕДИЦИНС КЕ СЕСТРЕ- ТЕХНИЧАРИ	
0	1	2	3	4	5	6	7	8	9	10	11	12		
		УКУПНО (1-34)	10978	2573	2094	320	159	1457	942	6869	5871	79		
		СВЕГА СТАЦИОНАР (СА ДНЕВНОМ БОЛНИЦОМ И НЕОНАТОЛОГИЈОМ) (1-33)	9430	2156	1753	258	145	1184	891	6012	5608	78		
		СВЕГА СТАЦИОНАР БЕЗ ДНЕВНЕ БОЛНИЦЕ И НЕОНАТОЛОГИЈЕ (1-31)	8716	1967	1578	248	141	1101	819	5570	5178	78		
		УКУПНО	431	73	71	1	1	119	12	239	194			
1	ФИЗИКАЛНА МЕДИЦИНА И РЕХАБИЛИТАЦИ ЈА-ОДРАСЛИ	ИНСТИТУТ ЗА РЕХАБИЛИТАЦИЈУ	217	35	34		1	47	1	135	91			
		СПЕЦИЈАЛНА БОЛНИЦА ЗА РЕХАБИЛИТАЦИЈУ И ОРТОПЕДИЈУ	58	14	14			4	4	40	39			
		КЛИНИКА ЗА РЕХАБИЛИТАЦИЈУ "Др Мироласка Зотовић"	116	17	16	1		44	6	55	55			
		КБЦ "ЗЕМУН"	40	7	7			24	1	9	9			
		УКУПНО	112	15	15			43	12	54	50			
2	ФИЗИКАЛНА МЕДИЦИНА И РЕХАБИЛИТАЦИ ЈА-ДЕЦА	ИНСТИТУТ ЗА ЗДРАВСТВЕНУ ЗАШТИТУ МАЈКЕ И ДЕТЕТА "Др Вуксан Чумић"	9	3	3			5	5	1	1			
		СПЕЦИЈАЛНА БОЛНИЦА ЗА ЦЕРЕБРАЛНУ ПАРАЛИЗУ И РАЗВОЈНУ НЕУРОЛОГИЈУ	52	6	6			20	3	26	26			
		КЛИНИКА ЗА РЕХАБИЛИТАЦИЈУ "Др Мироласка Зотовић"	38	5	5			18	4	15	15			
		ЗАВОД ЗА ПСИХОФИЗИОЛОШКЕ ПОРЕМЕЂАЈЕ И ГОВОРНУ ПАТОЛОГИЈУ "Проф. др. Цветко Брајковић"	13	1	1					12	8			

МЕДИЦИНСКИ РАДНИЦИ У СТАЦИОНАРНОЈ ЗДРАВСТВЕНОЈ ЗАШТИТИ ПРЕМА СТРУЧНОЈ СПРЕМИ И ОДЕЉЕЊИМА У БЕОГРАДУ У 2011.ГОДИНИ

Табела 63 -наставак 1

Р бр .	БОЛНИЧКО ОДЕЉЕЊЕ	УКУПНО	МЕДИЦИНСКИ РАДНИЦИ														
			ЛЕКАРИ					ВИША СТРУЧНА СПРЕМА					СРЕДЊА СТРУЧНА СПРЕМА		НИЖА СТРУЧНА СПРЕМА		
			СВЕГА	ОД ТОГА			СВЕГА	ОД ТОГА			СВЕГА	ОД ТОГА					
				СПЕЦИЈАЛИСТИ	НА СПЕЦИЈАЛИЗАЦИЈИ	ОПШТЕ МЕДИЦИНЕ		СПЕЦИЈАЛИСТИ	СВЕГА	МЕДИЦИНСКЕ СЕСТРЕ-ТЕХНИЧАРИ		СВЕГА	МЕДИЦИНСКЕ СЕСТРЕ-ТЕХНИЧАРИ				
0	1	2	4	5	6	7	31	75	258	5	6	7	8	9	10	11	12
		УКУПНО	3	364	258	75	31	151	149	855	851	6					
		ЗАВОД ЗА ЗДРАВСТВЕНУ ЗАШТИТУ СТУДЕНАТА	6	2	2								1	1	3	3	
		КБЦ "БЕЖАНСКА КОСА"	177	50	48	2							17	17	110	108	
		КБЦ "Др Драгиша Мишовић" ДЕДЊИЋЕ	105	24	14	7	3						6	5	69	69	6
		КБЦ "ЗВЕЗДАРА"	258	58	42	8	8						34	34	166	166	
		КБЦ "ЗЕМУН"	169	46	29	13	4						17	17	106	104	
		СПЕЦ БОЛНИЦА ЗА ИНТЕРИЕ БОЛЕСТИ МЛАДЕНОВАЦ	50	13	5	4	4						3	3	34	34	
3	ИНТЕРНА МЕДИЦИНА	СПЕЦИЈАЛНА БОЛНИЦА ЗА ЕНДЕМСКУ НЕФРОПАТИЈУ -ДАЗРЕВАЦ	23	6	2	3	1						2	2	15	15	
		КЦС-КЛИНИКА ЗА ХЕМАТОЛОГИЈУ	120	20	15	5							6	6	94	94	
		КЦС-КЛИНИКА ЗА АЛЕРГОЛОГИЈУ И ИМУНОЛОГИЈУ	30	10	8	2							3	3	17	17	
		КЦС-КЛИНИКА ЗА ЕНДОКРИНОЛОГИЈУ, ДИЈАБЕТ И БОЛЕСТИ МЕТАБОЛИЗМА	93	37	27	8	2						11	11	45	45	
		КЦС-КЛИНИКА ЗА ГАСТРОЕНТЕРОЛОГИЈУ	56	16	11	4	1						7	7	33	33	
		КЦС-КЛИНИКА ЗА ПУЛМОЛОГИЈУ	133	29	23	5	1						16	15	88	88	
		КЦС-ПЕЈСМЕЈКЕР ЦЕНТАР	20	5	4	1							4	4	11	11	
		КЦС-КЛИНИКА ЗА КАРДИОЛОГИЈУ	94	36	20	10	6						20	20	38	38	
		КЦС-КЛИНИКА ЗА НЕФРОЛОГИЈУ	42	12	8	3	1						4	4	26	26	

МЕДИЦИНСКИ РАДНИЦИ У СТАЦИОНАРНОЈ ЗДРАВСТВЕНОЈ ЗАШТИТИ ПРЕМА СТРУЧНОЈ СПРЕМИ И ОДЕЉЕЊИМА У БЕОГРАДУ У 2011.ГОДИНИ

Табела 63 - наставак 2

Р бр	БОЛНИЧКО ОДЕЉЕЊЕ	ЗДРАВСТВЕНА УСТАНОВА	УКУПНО	МЕДИЦИНСКИ РАДНИЦИ										
				ЛЕКАРИ					ВИША СТРУЧНА СПРЕМА					НИЖА СТРУЧН А СПРЕМА
				СВЕГА	ОД ТОГА		СВЕГА	ОД ТОГА		СВЕГА	ОД ТОГА			
					СПЕЦИЈАЛ ИСТИ	НА СПЕЦИЈАЛН ЗАШТИ		ОПШТЕ МЕДИЦИ НЕ	СВЕГА		МЕДИЦИНС КЕ СЕСТРЕ- ТЕХНИЧАРИ	ОД ТОГА МЕДИЦИНС КЕ СЕСТРЕ- ТЕХНИЧАРИ		
0	1	2	3	4	5	6	7	8	9	10	11	12		
		УКУПНО	674	136	108	15	13	92	78	444	401	2		
4	ПЕДИЈАТРИЈА	КБЦ "Др Драгиша Мишовић" - ДЕДЊИЊЕ КБЦ "ЗВЕЗДАРА" КБЦ "ЗЕМУН" УНИВЕРЗИТЕТСКА ДЕЧА КЛИНИКА ИНСТИТУТ ЗА НЕОНАТОЛОГИЈУ ИНСТИТУТ ЗА ЗДРАВСТВЕНУ ЗАШТИТУ МАЈКЕ И ДЕТЕТА "Др Вукан Чурић"	70 19 30 121 214 220	12 3 4 32 31 54	9 3 4 27 22 43	2 3 4 3 2 10	1 3 2 9 1	18 5 5 12 25 27	7 5 5 12 22 27	39 11 21 77 158 138	24 11 4 77 147 138	1 1 4 77 147 1		
		УКУПНО	94	17	16	1		8	8	69	69			
5	ГЕРИАТРИЈА	КБЦ "ЗВЕЗДАРА" КБЦ "ЗЕМУН"	69 25	13 4	12 4	1 4		6 2	6 2	50 19	50 19			
6	РЕУМАТОЛОГИЈА	ИНСТИТУТ ЗА РЕУМАТОЛОГИЈУ	99	23	17	4	2	13	9	63	44			
7	КОЖНЕ И ВЕНЕРИЧНЕ БОЛЕСТИ- ОДРАСЛИ	КЦС-КЛИНИКА ЗА ДЕРМАТОВЕНЕРОЛОГИЈУ КЦС-КЛИНИКА ЗА ДЕРМАТОВЕНЕРОЛОГИЈУ	56 45	16 14	16 14			5 3	5 3	35 28	35 28			
8	КОЖНЕ И ВЕНЕРИЧНЕ	КЦС-КЛИНИКА ЗА ДЕРМАТОВЕНЕРОЛОГИЈУ	11	2	2			2	2	7	7			

**МЕДИЦИНСКИ РАДНИЦИ У СТАЦИОНАРНОЈ ЗДРАВСТВЕНОЈ ЗАШТИТИ ПРЕМА СТРУЧНОЈ СПРЕМИ И
ОДЕЉЕЊИМА У БЕОГРАДУ У 2011. ГОДИНИ**

Табела 63 - наставка 3

Р бр.	БОЛНИЧКО ОДЕЉЕЊЕ	ЗДРАВСТВЕНА УСТАНОВА	УКУПНО	МЕДИЦИНСКИ РАДНИЦИ										СРЕДЊА СТРУЧНА СПРЕМА			НИЖА СТРУЧНА СПРЕМА	
				ЛЕКАРИ			ВИША СТРУЧНА СПРЕМА		ОД ТОГА СПРЕМА		ОД ТОГА СПРЕМА		ОД ТОГА СПРЕМА		СВЕГА	ОД ТОГА МЕДИЦИНС ТЕХНИЧАРИ		ОД ТОГА МЕДИЦИНС ТЕХНИЧАРИ
				СВЕГА	ОД ТОГА		СВЕГА	ОПШТЕ МЕДИЦИНЕ	СВЕГА	ОД ТОГА МЕДИЦИНС ТЕХНИЧАРИ	СВЕГА	ОД ТОГА МЕДИЦИНС ТЕХНИЧАРИ	СВЕГА	ОД ТОГА МЕДИЦИНС ТЕХНИЧАРИ				
					СПЕЦИЈАЛ ИСТИ	НА СПЕЦИЈАЛИ ЗАШТИ									СПЕЦИЈАЛ ИСТИ	ОПШТЕ МЕДИЦИНЕ		
0	1		3	4	5	6	7	8	9	10	11	12						
		УКУПНО	461	112	81	15	16	44	25	304	287	1						
9	НЕУРОЛОГИЈА - ОДРАСЛИ	КБЦ "Др Драгана Мишовић" - ДЕДЉИЊЕ	14	3	2		1			10	9	1						
		КБЦ "ЗВЕЗДАРА"	22	4	4			3	3	15	15							
		КБЦ "ЗЕМУН"	48	8	8			3	3	37	37							
		КЦС-КЛИНИКА ЗА НЕУРОЛОГИЈУ	89	25	17	5	3	14	14	50	50							
		СПЕЦ. БОЛ. ЗА ЦЕРЕБРОВАСКУЛАРНЕ БОЛЕСТИ "Свети Сава"	288	72	50	10	12	24	24	192	176							
10	НЕУРОЛОГИЈА- ДЕЦА	КЛИНИКА ЗА НЕУРОЛОГИЈУ И ПСИХИАТРИЈУ ЗА ДЕЦУ И ОМЛАДИНУ	16	6	5	1		2		8	8							
		УКУПНО	492	129	90	18	21	49	39	310	309	4						
11	ПСИХИАТРИЈА- ОДРАСЛИ	КБЦ "Др Драгана Мишовић" - ДЕДЉИЊЕ	24	6	4		2	6	4	12	11							
		КБЦ "ЗВЕЗДАРА"	17	5	2	2	1	1	1	11	11							
		СПЕЦИЈАЛНА БОЛНИЦА ЗА БОЛЕСТИ ЗАВИСНОСТИ	52	10	9	1		7	4	34	34							
		КЦС-КЛИНИКА ЗА ПСИХИАТРИЈУ	66	21	17	1	3	8	5	37	37							
		СПЕЦИЈАЛНА БОЛНИЦА ЗА ПСИХИАТРИСКЕ БОЛЕСТИ "Др Лаза Лазаревић"	275	66	46	6	14	13	13	194	194							
		ИНСТИТУТ ЗА МЕНТАЛНО ЗДРАВЉЕ	58	21	12	8	1	14	12	22	22							
		УКУПНО	22	6	6		6	6	10	10	10	10						
12	ПСИХИАТРИЈА- ДЕЦА	ИНСТИТУТ ЗА МЕНТАЛНО ЗДРАВЉЕ	16	4	4			6	6	6	6							
		КЛИНИКА ЗА НЕУРОЛОГИЈУ И ПСИХИАТРИЈУ ЗА ДЕЦУ И ОМЛАДИНУ	6	2	2					4	4							

**МЕДИЦИНСКИ РАДНИЦИ У СТАЦИОНАРНОЈ ЗДРАВСТВЕНОЈ ЗАШТИТИ ПРЕМА СТРУЧНОЈ СПРЕМИ И
ОДЕЉЕЊИМА У БЕОГРАДУ У 2011. ГОДИНИ**

Табела 63 - наставак 4

Р бр.	БОЛНИЧКО ОДЕЉЕЊЕ	ЗДРАВСТВЕНА УСТАНОВА	УКУПНО	МЕДИЦИНСКИ РАДНИЦИ									
				ЛЕКАРИ			ВИША СТРУЧНА СПРЕМА			СРЕДЊА СТРУЧНА СПРЕМА			НИЖА СТРУЧНА СПРЕМА
				СВЕГА	ОД ТОГА		СВЕГА	ОД ТОГА		СВЕГА	ОД ТОГА		
					СПЕЦИЈАЛ- НОСТИ	НА СПЕЦИЈАЛ- НОСТИ		ОПШТЕ МЕДИЦИ- НЕ	МЕДИЦИНС- КЕ СЕСТРЕ- ТЕХНИЧАРИ		МЕДИЦИНС- КЕ СЕСТРЕ- ТЕХНИЧАР		
0	1	2	3	4	5	6	7	8	9	10	11	12	
13	ЗАРАЗНЕ БОЛЕСТИ	КЦС-КЛИНИКА ЗА ИНФЕКТИВНЕ И ТРОПСКЕ БОЛЕСТИ	122	23	17	4	2	15	15	84	84		
		УКУПНО	204	36	32	1	3	14	14	153	101	1	
14	АКУШЕРСТВО	ДЗ ЛАЗАРЕВАЦ-ВАНБОЛНИЧКО ПОРОДИШТНЕ	9	1	1					8	8		
		КБЦ "Др Драгиша Мишовић" - ДЕДЊИЊЕ	44	2	2			1	1	40	40	1	
		КБЦ "ЗВЕЗДАРА"	23	3	3					20	20		
		КБЦ "ЗЕМУН"	33	10	6	1	3	2	2	21			
		КЦС-КЛИНИКА ЗА ГИНЕКОЛОГИЈУ II АКУШЕРСТВО	47	10	10			6	6	31			
		ГИНЕКОЛОШКО АКУШЕРСКА КЛИНИКА "НАРОДНИ ФРОНТ"	48	10	10			5	5	33	33		
		УКУПНО	507	152	136	11	5	51	51	302	165	2	
15	ГИНЕКОЛОГИЈА	КБЦ "Др Драгиша Мишовић" - ДЕДЊИЊЕ	22	9	8	1		2	2	10	10	1	
		КБЦ "ЗВЕЗДАРА"	47	14	12		2	10	10	23			
		КБЦ "ЗЕМУН"	11	4	4			1	1	6	2		
		КЦС-КЛИНИКА ЗА ГИНЕКОЛОГИЈУ II АКУШЕРСТВО	212	61	51	8	2	20	20	131	21		
		ГИНЕКОЛОШКО АКУШЕРСКА КЛИНИКА "НАРОДНИ ФРОНТ"	198	60	57	2	1	18	18	120	120		
		ИНСТИТУТ ЗА ЗДРАВСТВЕНУ ЗАШТИТУ МАЈКЕ И ДЕТЕТА "Др Вукан Чулић"	17	4	4					12	12	1	
		УКУПНО	371	70	58	10	2	31	31	262	262	8	
16	ДЕЧЈА ХИРУРГИЈА	УНИВЕРЗИТЕТСКА ДЕЧЈА КЛИНИКА	139	26	26			20	20	93	93		
		ИНСТИТУТ ЗА ЗДРАВСТВЕНУ ЗАШТИТУ МАЈКЕ И ДЕТЕТА "Др Вукан Чулић"	232	44	32	10	2	11	11	169	169	8	

МЕДИЦИНСКИ РАДНИЦИ У СТАЦИОНАРНОЈ ЗДРАВСТВЕНОЈ ЗАШТИТИ ПРЕМА СТРУЧНОЈ СПРЕМИ И ОДЕЉЕЊИМА У БЕОГРАДУ У 2011. ГОДИНИ

Табела 63 - наставак 5

Р бр.	БОЛНИЧКО ОДЕЉЕЊЕ	ЗДРАВСТВЕНА УСТАНОВА	УКУПНО	МЕДИЦИНСКИ РАДНИЦИ										
				ЛЕКАРИ			ВИША СТРУЧНА СПРЕМА			СРЕДЊА СТРУЧНА СПРЕМА				
				СВЕГА	ОД ТОГА		СВЕГА	ОД ТОГА		СВЕГА	ОД ТОГА		СВЕГА	ОД ТОГА
					СПЕЦИЈАЛ ИСТИ	НА СПЕЦИЈАЛ ЗАШТИ		ОПШТЕ МЕДИЦИ НЕ	МЕДИЦИНС КЕ СЕСТРЕ- ТЕХНИЧАРИ		МЕДИЦИНС КЕ СЕСТРЕ- ТЕХНИЧАРИ	МЕДИЦИНС КЕ СЕСТРЕ- ТЕХНИЧАРИ		
0	1		3	4	5	6	7	8	9	10	11	12		
17	МАКСИЛОФАЦИЈА ЛНА ХИРУРГИЈА	КЛИНИКА ЗА МАКСИЛОФАЦИЈАЛНУ ХИРУРГИЈУ СТОМАТОЛОШКОГ ФАКУЛТЕТА	24	3	3			1	1	19	19	1		
18	НЕУРОХИРУРГИЈА	УКУПНО	177	32	28	3	1	12	12	133	133			
	А	КДС-КЛИНИКА ЗА НЕУРОХИРУРГИЈУ	142	22	20	1	1	7	7	113	113			
		КБЦ "ЗЕМУН"	35	10	8	2		5	5	20	20			
19	ОФТАЛМОЛОГИЈА- ОДРАСЛИ	УКУПНО	126	34	28	2	4	19	18	73	73			
		КДС-КЛИНИКА ЗА ОЧНЕ БОЛЕСТИ	98	28	23	2	3	15	15	55	55			
		КБЦ "ЗВЕЗДАРА"	28	6	5		1	4	3	18	18			
20	ОФТАЛМОЛОГИЈА- ДЕЦА	УКУПНО	13	5	5			1	1	7	7			
		ИНСТИТУТ ЗА ЗДРАВСТВЕНУ ЗАШТИТУ МАЈКЕ И ДЕТЕТА "Др Вукан Чушић"	2	2	2									
		КДС-КЛИНИКА ЗА ОЧНЕ БОЛЕСТИ	11	3	3			1	1	7	7			
21	ОПШТА ХИРУРГИЈА	УКУПНО	679	126	106	14	6	67	67	474	474	12		
		КБЦ "Др Драгана Мишовић" - ДЕШЊЕ	130	19	15	3	1	9	9	90	90	12		
		КБЦ "БЕЖАНСКА КОСА"	83	21	21			7	7	55	55			
		КБЦ "ЗВЕЗДАРА"	129	23	23			20	20	86	86			
		КБЦ "ЗЕМУН"	92	18	13	5		11	11	63	63			
		ЗАВОД ЗА ЗДРАВСТВЕНУ ЗАШТИТУ СТУДЕНАТА	7	1	1			2	2	4	4			
		КДС-КЛИНИКА ЗА ДИГЕСТИВНУ ХИРУРГИЈУ	218	40	30	5	5	17	17	161	161			
		КДС-КЛИНИКА ЗА ЕНДОКРИНОЛОГИЈУ, ДИЈАБЕТ И БОЛЕСТИ МЕТАБОЛИЗМА	20	4	3	1		1	1	15	15			

**МЕДИЦИНСКИ РАДНИЦИ У СТАЦИОНАРНОЈ ЗДРАВСТВЕНОЈ ЗАШТИТИ ПРЕМА СТРУЧНОЈ СПРЕМИ И ОДЕЉЕЊИМА
У БЕОГРАДУ У 2011. ГОДИНИ**

Табела 63 - наставка 6

Р бр.	БОЛНИЧКО ОДЕЉЕЊЕ	ЗДРАВСТВЕНА УСТАНОВА	УКУПНО	МЕДИЦИНСКИ РАДНИЦИ													
				ЛЕКАРИ			ВИША СТРУЧНА СПРЕМА			СРЕДЊА СТРУЧНА СПРЕМА			НИЖА СТРУЧНА СПРЕМА				
				СВЕГА	ОД ТОГА		СВЕГА	ОД ТОГА		СВЕГА	ОД ТОГА		СВЕГА	ОД ТОГА			
					СПЕЦИЈАЛИ ЈИСТИ	НА СПЕЦИЈАЛИ ЗАШТИ		ОПШТЕ МЕДИЦИ НЕ	СПЕЦИЈАЛИ МЕДИЦИ НЕ		СВЕГА	МЕДИЦИНС КЕ СЕСТРЕ- ТЕХНИЧАРИ		СВЕГА	МЕДИЦИНС КЕ СЕСТРЕ- ТЕХНИЧАРИ	СВЕГА	МЕДИЦИНС КЕ СЕСТРЕ- ТЕХНИЧАРИ
0	1		3	4	5	6	7	8	9	10	11	12					
		УКУПНО	627	112	7	8	45	455	45	455	450	450					
		ИНСТИТУТ ЗА ОРТОПЕДСКО-ХИРУРГИЈЕ БОЛЕСТИ "БАЉИЦА"	411	80	73	2	5	28	28	303	303	303					
22		КЛС-КЛИНИКА ЗА ОРТОПЕДСКУ ХИРУРГИЈУ И ТРАУМАТОЛОГИЈУ	137	24	18	4	2	10	10	103	98	98					
		КВЦ "БЕЖАНИЈСКА КОСА"	22	6	5	1		2	2	14	14	14					
		КВЦ "ЗВЕЗДАРА"	16	6	6			2	2	10	10	10					
		КВЦ "ЗЕМУН"	39	11	10		1	3	3	25	25	25					
		УКУПНО	61	8	7		1	4	4	49	49	49					
23		ГРУДНА ХИРУРГИЈА	46	6	5		1	3	3	37	37	37					
		КВЦ "БЕЖАНИЈСКА КОСА"	15	2	2			1	1	12	12	12					
		УКУПНО	641	136	108	22	6	118	86	352	328	328					
		КЛС-КЛИНИКА ЗА КАРДИОХИРУРГИЈУ	91	18	12	3	3	11	11	62	62	62					
24		КАРДИОВАСКУЛАРНА ХИРУРГИЈА	90	14	12	1	1	11	11	65	62	62					
		ИНСТИТУТ ЗА КАРДИОВАСКУЛАРНЕ БОЛЕСТИ "ДЕЦЕЊЕ"	460	104	84	18	2	96	64	225	204	204					
25		ПЛАСТИЧНА И РЕКОНСТ.ХИР.	64	18	16	1	1	3	3	43	43	43					
		УКУПНО	182	41	34	5	2	28	26	112	110	110					
		КВЦ "Др Драгана Мишовић" - ДЕЦЕЊЕ	32	8	6	2		2	2	21	20	20					
26		ОТОРИНОЛАРИНГО- ЛОГИЈА-ОДРАСЛИ	36	7	7			8	6	21	20	20					
		КВЦ "ЗЕМУН"	34	10	9		1	4	4	20	20	20					
		КЛС-КЛИНИКА ЗА ОРТО-И МАКСИЛОФАЦИЈАЛНУ ХИРУРГИЈУ	80	16	12	3	1	14	14	50	50	50					

**МЕДИЦИНСКИ РАДНИЦИ У СТАЦИОНАРНОЈ ЗДРАВСТВЕНОЈ ЗАШТИТИ ПРЕМА СТРУЧНОЈ СПРЕМИ И
ОДЕЉЕЊИМА У БЕОГРАДУ У 2011. ГОДИНИ**

Табела 63 - наставак 7

Р бр.	БОЛНИЧКО ОДЕЉЕЊЕ	ЗДРАВСТВЕНА УСТАНОВА	УКУПНО	МЕДИЦИНСКИ РАДНИЦИ									
				ЛЕКАРИ			ВИША СТРУЧНА СПРЕМА		СРЕДЉА СТРУЧНА СПРЕМА		ОД ТОГА МЕДИЦИНС КЕ СЕСТРЕ- ТЕХНИЧАРИ	НИЖА СТРУЧН А СПРЕМА	
				СВЕГА	ОД ТОГА		СВЕГА	ОД ТОГА МЕДИЦИНС КЕ СЕСТРЕ- ТЕХНИЧАРИ	СВЕГА	ОД ТОГА МЕДИЦИНС КЕ СЕСТРЕ- ТЕХНИЧАРИ			
					СПЕЦИЈА ЛИСТИ	НА СПЕЦИЈА ЛИВАЦИЈИ					ОПШТЕ МЕДИЦИ НЕ		
0	1	2	3	4	5	6	7	8	9	10	11	12	
		УКУПНО	22	8	7	1		2	2	12	12		
27	ОТОРИНОЛАРИНГО- ЛОГИЈА-ДЕЦА	КЛС-КЛИНИКА ЗА ОРГАНЕ МАКСИЛОФАЦИЈАЛНУ ЛИЦУРГЈУ ИНСТИТУТ ЗА ЗДРАВСТВЕНУ ЗАШТИТУ МАЈКЕ И ДЕТЕТА "Др Вукан Чурић"	14	2	2			1	1	11	11		
		УКУПНО	8	6	5	1		1	1	1	1		
		УКУПНО	246	53	45	4	4	21	21	168	165	4	
		КБЦ "БЕЖАНСКИ КОСА"	25	8	8			3	3	14	14		
		КБЦ "Др Драгана Мишовић" - ДЕЦИЈЕ	39	7	6	1		1	1	27	24	4	
28	УРОЛОГИЈА	КБЦ "ЗВЕЗДАРА" КБЦ "ЗЕМУН"	38	9	8	1		8	8	21	21		
		КЛС-КЛИНИКА ЗА УРОЛОГИЈУ	126	22	17	1	4	8	8	96	96		
		УКУПНО	470	109	67	33	9	110	52	250	218	1	
29	ОНКОЛОГИЈА	ИНСТИТУТ ЗА ОНКОЛОГИЈУ И РАДИОЛОГИЈУ СРБИЈЕ КБЦ "БЕЖАНСКИ КОСА"	454	105	63	33	9	109	51	240	208		
		КБЦ "БЕЖАНСКИ КОСА"	16	4	4			1	1	10	10	1	
30	ПРОФЕСИОНАЛНЕ БОЛЕСТИ	ИНСТИТУТ ЗА МЕДИЦИНУ РАДА СРБИЈЕ "Др-ДРАГОМИР КАРАЈОВИЋ"	29	13	10		3	3	3	13	13		

МЕДИЦИНСКИ РАДНИЦИ У СТАЦИОНАРНОЈ ЗДРАВСТВЕНОЈ ЗАШТИТИ ПРЕМА СТРУЧНОЈ СПРЕМИ И ОДЕЉЕЊИМА У БЕОГРАДУ У 2011. ГОДИНИ

Табела 63 - наставак 8

Р бр.	БОЛНИЧКО ОДЕЉЕЊЕ	ЗДРАВСТВЕНА УСТАНОВА	УКУПНО	МЕДИЦИНСКИ РАДНИЦИ									
				ЛЕКАРИ					ВИША СТРУЧНА СПРЕМА		СРЕДЊА СТРУЧНА СПРЕМА		НИЖА СТРУЧНА СПРЕМА
				СВЕГА	ОД ТОГА		СВЕГА	ОД ТОГА	СВЕГА	ОД ТОГА	СВЕГА	ОД ТОГА	
					СПЕЦИЈАЛИСТИ	НА СПЕЦИЈАЛИСТИ							МЕДИЦИНСКИ ТЕХНИЧАРИ
0	1	2	3	4	5	6	7	8	9	10	11	12	
		УКУПНО	318	76	76			24	24	218	214		
31	УРГЕНТНА МЕДИЦИНА	КЦС-КЛИНИКА ЗА АЛЕРГОЛОГИЈУ И ИМУНОЛОГИЈУ	8	3	3			1	1	4	4		
		КЦС-КЛИНИКА ЗА ХЕМАТОЛОГИЈУ	8	2	2					6	6		
		КЦС-КЛИНИКА ЗА ЕНДОКРИНОЛОГИЈУ, ДИЈАБЕТ И БОЛЕСТИ МЕТАБОЛИЗМА	23	5	5			3	3	15	15		
		КЦС-КЛИНИКА ЗА ГАСТРОЕНТЕРОЛОГИЈУ	24	6	6			2	2	16	16		
		КЦС-КЛИНИКА ЗА ДИСТЕРИВНУ ХИРУРГИЈУ	55	20	20			5	5	30	30		
		КЦС-КЛИНИКА ЗА КАРДИОЛОГИЈУ	84	20	20			7	7	57	57		
		КЦС-КЛИНИКА ЗА ОРТОПЕДСКУ ХИРУРГИЈУ И ТРАУМАТОЛОГИЈУ	51	10	10			1	1	40	36		
		КЦС-КЛИНИКА ЗА НЕУРОЛОГИЈУ	39	6	6			3	3	30	30		
		КЦС-КЛИНИКА ЗА НЕУРОХИРУРГИЈУ	26	4	4			2	2	20	20		
				УКУПНО	267	47	41	6		17	16	203	203
32	НЕОНАТОЛОГИЈА	КБЦ "Др Драгиша Мишовић" - ДЕДЉЕ	35	6	5	1				29	29		
		КБЦ "ЗВЕЗДАРА"	37	8	8			4	4	25	25		
		КБЦ "ЗЕМУН"	25	7	7			2	2	16	16		
		КЦС-КЛИНИКА ЗА ГИНЕКОЛОГИЈУ И АКУШЕРСТВО	79	10	10			5	5	64	64		
		ГИНЕКОЛОШКО АКУШЕРСКА КЛИНИКА "НАРОДНИ ФРОНТ"	91	16	11	5		6	5	69	69		
		Д.З. "Др Ђорђе Ковачевић" - ЛАЗАРЕВАЦ *											

*Посао обавља кадар са акушерског одељења

**МЕДИЦИНСКИ РАДНИЦИ У СТАЦИОНАРНОЈ ЗДРАВСТВЕНОЈ ЗАШТИТИ ПРЕМА СТРУЧНОЈ СПРЕМИ И
ОДЕЉЕЊИМА У БЕОГРАДУ У 2011.ГОДИНИ**

Табела 63 - наставка 9

Р бр.	БОЛНИЧК О ОДЕЉЕЊЕ	ЗДРАВСТВЕНА УСТАНОВА	УКУПНО	МЕДИЦИНСКИ РАДНИЦИ												
				ЛЕКАРИ						ВИША СТРУЧНА СПРЕМА			СРЕДЊА СТРУЧНА СПРЕМА			НИЖА СТРУЧН А СПРЕМА
				СВЕГА	ОД ТОГА НА СПЕЦИЈА ЛИСТИ		СВЕГА	ОД ТОГА МЕДИЦИНС ТЕХНИЧАРИ	СВЕГА	ОД ТОГА МЕДИЦИНС ТЕХНИЧАРИ	СВЕГА	ОД ТОГА МЕДИЦИНС ТЕХНИЧАРИ	СВЕГА	ОД ТОГА МЕДИЦИНС ТЕХНИЧАРИ		
					СПЕЦИЈА ЛИСТИ	ОПШТЕ МЕДИЦИ НЕ									СПЕЦИЈА ЛИСТИ	
0	1	2	3	4	5	6	7	8	9	10	11	12				
		УКУПНО	447	142	134	4	4	66	56	239	227					
		КБЦ "Др Драгиша Мишовић" - ДЕДЊЕ	36	14	14					22	22					
		КБЦ "БЕЖАНЈИСКА КОСА"	12	4	4			1	1	7	7					
		КБЦ "ЗВЕЗДАРА"	3	2	2			1	1							
		КБЦ "ЗЕМУН"	16	8	8					8	7					
		КДС-КЛИНИКА ЗА ХЕМАТОЛОГИЈУ	6	1	1					5	5					
		КДС-КЛИНИКА ЗА АЛЕРГОЛОГИЈУ И ИМУНОЛОГИЈУ	3	1	1			1	1	1	1					
		КДС-КЛИНИКА ЗА ГАСТРОЕНТЕРОЛОГИЈУ	6	2	2			1	1	3	3					
		КДС-КЛИНИКА ЗА УРОЛОГИЈУ	5	1	1			1	1	3	3					
		КДС-КЛИНИКА ЗА НЕФРОЛОГИЈУ	55	7	7			3	3	45	45					
		КДС-КЛИНИКА ЗА ПСИХИАТРИЈУ	19	9	9			5	2	5	5					
		КДС-КЛИНИКА ЗА ЕНДОКРИНОЛОГИЈУ, ДИАБЕТ И БОЛЕСТИ МЕТАБОЛИЗМА	9	5	5			3	3	1	1					
		КДС-КЛИНИКА ЗА ПУЛМОЛОГИЈУ	9	3	3			3	3	3	3					
		КДС-КЛИНИКА ЗА ОРГАНИ МАКСИЛОФАЦИЈАЛНУ ХИРУРГИЈУ	5					1	1	4	1					
		КДС-КЛИНИКА ЗА ГИНЕКОЛОГИЈУ И АКУШЕРСТВО	8	4	4					4						

МЕДИЦИНСКИ РАДНИЦИ У СТАЦИОНАРНОЈ ЗДРАВСТВЕНОЈ ЗАШТИТИ ПРЕМА СТРУЧНОЈ СПРЕМИ И ОДЕЉЕЊИМА У БЕОГРАДУ У 2011. ГОДИНИ

Табела 63 - наставкак 9.1

Р бр.	БОЛНИЧКО ОДЕЉЕЊЕ	ЗДРАВСТВЕНА УСТАНОВА	УКУПНО	МЕДИЦИНСКИ РАДНИЦИ												
				ЛЕКАРИ						ВИША СТРУЧНА СПРЕМА			СРЕДЊА СТРУЧНА СПРЕМА			НИЖА СТРУЧНА СПРЕМА
				СВЕГА	ОД ТОГА НА СПЕЦИЈАЛНОСТИ		ОПШТЕ МЕДИЦИНЕ	СВЕГА	ОД ТОГА МЕДИЦИНСКЕ СЕСТРЕ-ТЕХНИЧАРИ	СВЕГА	ОД ТОГА МЕДИЦИНСКЕ СЕСТРЕ-ТЕХНИЧАРИ	СВЕГА	ОД ТОГА МЕДИЦИНСКЕ СЕСТРЕ-ТЕХНИЧАРИ			
					СПЕЦИЈАЛНОСТИ	ЛИЦА								НЕ	А	
0	1	2	3	4	5	6	7	8	9	10	11	12				
		КЦС-КЛИНИКА ЗА КАРДИОЛОГИЈУ	2	1	1					1	1					
		КЦС-КЛИНИКА ЗА НЕУРОЛОГИЈУ	6	2	2			2	2	2	2					
		КЦС-КЛИНИКА ЗА ОЧНЕ БОЛЕСТИ	9	2	2			3	3	4	2					
		КЦС-КЛИНИКА ЗА ИНФЕКТИВНЕ И ТРОПСКЕ БОЛЕСТИ	4	1	1			1	1	2	2					
		КЦС-КЛИНИКА ЗА ОНКОЛОГИЈЕ, ПЕДИЈАТРИЈУ И РЕКОНСТРУИРНИЈУ	5	1	1			1	1	3	3					
		ГИНЕКОЛОШКО АКУШЕРСКА КЛИНИКА "НАРОДНИ ФРОНТ"	14	6	6			1	1	7	7					
		КЛИНИКА ЗА НЕУРОЛОГИЈУ И ПСИХИАТРИЈУ ЗА ДЕЦУ И ОМЛАДИНУ	5	2	2			1	1	2	2					
		УНИВЕРЗИТЕТСКА ДЕЧА КЛИНИКА	21	3	3			2	2	16	16					
		ИНСТИТУТ ЗА ОНКОЛОГИЈУ И РАДИОЛОГИЈУ	28	7	7			3	3	18	18					
33		ИНСТИТУТ ЗА МЕНТАЛНО ЗДРАВЉЕ	45	21	19	1	1	14	14	10	10					
		ИНСТИТУТ ЗА ЗДРАВСТВЕНУ ЗАШТИТУ МАЈКЕ И ДЕТЕТА СРЕДЊЕ "Др Вукан Чурчић"	12	4	4			1	1	7	7					
		СПЕЦИЈАЛНА БОЛНИЦА ЗА ПСИХИАТРИЈСКЕ БОЛЕСТИ "Др Јован Лазаревић"	18	8	7		1	7	7	3	3					
		СПЕЦИЈАЛНА БОЛНИЦА ЗА ЕНДЕМСКУ НЕФРОЛОГИЈУ ДИЗАРЕВАЦ-ЛИЦАЛНА	22	4	2	2		2	2	16	16					
		СПЕЦИЈАЛНА БОЛНИЦА ЗА ЕНДЕМСКУ НЕФРОЛОГИЈУ ДИЗАРЕВАЦ-ИНТЕРНО	2	1	1					1	1					
		СПЕЦИЈАЛНА БОЛНИЦА ЗА БОЛЕСТИ ЗАВИСНОСТИ	7	5	5					2	2					
		СПЕЦИЈАЛНА БОЛНИЦА ЗА ЦЕРЕБРАЛНУ ПАРАЛИЗУ И РАЗВОЈНУ НЕУРОЛОГИЈУ	13	2	2			6	1	5	5					
		СПЕЦИЈАЛНА БОЛНИЦА ЗА ИНТЕРНЕ БОЛЕСТИ-МЛАДЕНОВАЦ-ХЕМОДИЈАЛИЗА	18	5	3	2		2	1	12	12					
		ДЗ "БРАЈЕВИЋ" - ХЕМОДИЈАЛИЗА	8	2	2					6	6					
		ДЗ "ОБРЕГОВИЋ" - ХЕМОДИЈАЛИЗА	16	4	3	1		1	1	11	11					
34		ОСТАЛА ОДЕЉЕЊА *	1548	417	341	62	14	273	51	857	263	1				

* У функцији свих одељења

**БРОЈ ПОСТЕЉА, БОЛНИЧКИХ ДАНА И КРЕТАЊЕ БОЛЕСНИКА У СТАЦИОНАРНОЈ ЗДРАВСТВЕНОЈ ЗАШТИТИ
У БЕОГРАДУ У 2011. ГОДИНИ**

Табела 64

Р. бр.	БОЛНИЧКО ОДЕЉЕЊЕ	ЗДРАВСТВЕНА УСТАНОВА	ПОСТЕЉЕ	БОЛНИЧКИ ДАНИ	КРЕТАЊЕ БОЛЕСНИКА		
					НОВОПРИМЉЕНИ	ИСПИСАНИ	ОД ТОГА УМРЛИ
0	1	2	3	4	5	6	7
		УКУПНО (1-34)	10710	3316148	369830	370411	8503
		УКУПНО (1-33)	10372	3197872	358854	359435	8714
		СВЕГА СТАЦИОНАР БЕЗ ДНЕВНЕ БОЛНИЦЕ И НЕОНАТОЛОГИЈЕ	8862	2372642	217338	217737	8443
		УКУПНО	1000	307423	8935	8792	46
1	ФИЗИКАЛНА МЕДИЦИНА И РЕХАБИЛИТАЦИЈА-ОДРАСЛИ	ИНСТИТУТ ЗА РЕХАБИЛИТАЦИЈУ	530	153176	6053	5853	36
		СПЕЦИЈАЛНА БОЛНИЦА ЗА РЕХАБИЛИТАЦИЈУ И ОРТОПЕДСКУ ПРОТЕТИКУ	180	60366	455	462	4
		КЛИНИКА ЗА РЕХАБИЛИТАЦИЈУ "Др Мирослав Зотовић"	250	86742	1964	2014	5
		КВЦ "ЗЕМУН"	40	7139	463	463	1
		УКУПНО	182	43209	1192	1201	1
2	ФИЗИКАЛНА МЕДИЦИНА И РЕХАБИЛИТАЦИЈА-ДЕЦА	ИНСТИТУТ ЗА ЗДРАВСТВЕНУ ЗАШТИТУ МАЈКЕ И ДЕТЕТА СРБИЈЕ "Др Вукан Чушић"	14	1587	114	113	
		СПЕЦ. БОЛНИЦА ЗА ЦЕРЕБРАЛНУ ПАРАЛИЗУ И РАЗВОЈНУ НЕУРОЛОГИЈУ *	98	19772	176	195	1
		КЛИНИКА ЗА РЕХАБИЛИТАЦИЈУ "Др Мирослав Зотовић"	40	13095	220	211	
		ЗАВОД ЗА ПСИХОФИЗИОЛОШКЕ ПОРЕМЕЋАЈЕ И ГОВОРНУ ПАТОЛОГИЈУ "Проф. др. Цветко Брајковић"	30	8755	682	682	

* Има 108 постеља у мрежи али 10 постеља кружи на друга одељ. због пратиоца (постеље за пратиоце приказане на "Б" одељ.)

**БРОЈ ПОСТЕЉА, БОЛНИЧКИХ ДАНА И КРЕТАЊЕ БОЛЕСНИКА У СТАЦИОНАРНОЈ ЗДРАВСТВЕНОЈ
ЗАШТИТИ
У БЕОГРАДУ У 2011. ГОДИНИ**

Табела 64 - наставак 1

Р. бр.	БОЛНИЧКО ОДЕЉЕЊЕ	ЗДРАВСТВЕНА УСТАНОВА	ПОСТЕЉЕ	БОЛНИЧКИ ДАНИ	КРЕТАЊЕ БОЛЕСНИКА		
					НОВОПРИМЉЕНИ	ИСПИСАНИ	
0	1	2	3	4	5	6	7
		УКУПНО	1590	452911	46037	46299	2242
		СПЕЦИЈАЛНА БОЛНИЦА ЗА ИНТЕРНЕ БОЛЕСТИ МЛАДЕНОВАЦ	127	33798	4018	4026	206
		СПЕЦИЈАЛНА БОЛНИЦА ЗА ЕНДЕМСКУ НЕФРОПАТИЈУ - ЛАЗАРЕВАЦ	25	9939	891	888	42
		КБЦ "БЕЖАНСКА КОСА"	200	55962	7463	7482	425
		КБЦ "Др Драгица Мишовић" - ДЕДИЊЕ	130	29146	2552	2549	275
		КБЦ "ЗВЕЗДАРА"	238	65952	7056	7253	391
		КБЦ "ЗЕМУН"	191	47977	6046	6046	383
		ЗАВОД ЗА ЗДРАВСТВЕНУ ЗАШТИТУ СТУДЕНАТА	13	2357	536	535	
		КЦС-КЛИНИКА ЗА ХЕМАТОЛОГИЈУ	80	23154	1672	1683	91
		КЦС-КЛИНИКА ЗА АЛЕРГОЛОГИЈУ И ИМУНОЛОГИЈУ	50	14470	947	946	
		КЦС-КЛИНИКА ЗА ЕНДОКРИНОЛОГИЈУ, ДИАБЕТ И БОЛЕСТИ МЕТАБОЛИЗМА	130	39918	2675	2676	15
		КЦС-КЛИНИКА ЗА ГАСТРОЕНТЕРОЛОГИЈУ	53	17076	1565	1559	21
		КЦС-КЛИНИКА ЗА ПУЛМОЛОГИЈУ	175	57055	3913	3946	334
		КЦС-ПЕЈСМЕЈКЕР ЦЕНТАР	11	2780	1139	1140	3
		КЦС-КЛИНИКА ЗА КАРДИОЛОГИЈУ	116	36800	4131	4136	30
		КЦС-КЛИНИКА ЗА НЕФРОЛОГИЈУ	51	16527	1433	1434	26
3	ИНТЕРНА МЕДИЦИНА						

**БРОЈ ПОСТЕЉА, БОЛНИЧКИХ ДАНА И КРЕТАЊЕ БОЛЕСНИКА У СТАЦИОНАРНОЈ ЗДРАВСТВЕНОЈ ЗАШТИТИ
У БЕОГРАДУ У 2011. ГОДИНИ**

Табела 64 - наставка 2

Р. бр.	БОЛНИЧКО ОДЕЉЕЊЕ	ЗДРАВСТВЕНА УСТАНОВА	ПОСТЕЉЕ	БОЛНИЧКИ ДАНИ	КРЕТАЊЕ БОЛЕСНИКА		
					НОВОПРИМЉЕНИ	ИСПИСАНИ	ОД ТОГА УМРЛИ
0	1	2	3	4	5	6	7
		УКУПНО	620	163551	21990	22079	192
		КБЦ "Др Драгана Мишовић" - ДЕЦИЊЕ	80	12039	2170	2149	
		КБЦ "ЗВЕЗДАРА"	30	6252	1297	1303	
4	ПЕДИЈАТРИЈА	КБЦ "ЗЕМЛИ"	40	7805	1311	1314	
		УНИВЕРЗИТЕТСКА ДЕЧА КЛИНИКА	140	45715	8306	8354	47
		ИНСТИТУТ ЗА НЕОНАТОЛОГИЈУ	160	43217	842	869	100
		ИНСТИТУТ ЗА ЗДРАВСТВЕНУ ЗАШТИТУ МАЈКЕ И ДЕТЕТА СРБИЈЕ "Др Вукан Чукић"	170	48523	8064	8090	45
		УКУПНО	143	39382	2960	3076	922
5	ГЕРИЈАТРИЈА	КБЦ "ЗВЕЗДАРА"	100	26038	1875	1996	522
		КБЦ "ЗЕМЛИ"	43	13344	1085	1080	400
6	РЕУМАТОЛОГИЈА	ИНСТИТУТ ЗА РЕУМАТОЛОГИЈУ	141	36112	4885	4882	
		УКУПНО	84	26341	1847	1852	1
7	КОЖНЕ И ВЕНЕРИЧНЕ БОЛЕСТИ-ОДРАСЛИ	КЦС-КЛИНИКА ЗА ДЕРМАТОВЕНЕРОЛОГИЈУ	84	26341	1847	1852	1
		КБЦ "ЗВЕЗДАРА" *					
8	КОЖНЕ И ВЕНЕРИЧНЕ БОЛЕСТИ-ДЕЦА	КЦС-КЛИНИКА ЗА ДЕРМАТОВЕНЕРОЛОГИЈУ	21	5874	491	488	

* Постеље приказане на дневној болници

**БРОЈ ПОСТЕЉА, БОЛНИЧКИХ ДАНА И КРЕТАЊЕ БОЛЕСНИКА У СТАЦИОНАРНОЈ ЗДРАВСТВЕНОЈ
ЗАШТИТИ**

У БЕОГРАДУ У 2011. ГОДИНИ

Табела 64 - наставак 3

Р. бр.	БОЛНИЧКО ОДЕЉЕЊЕ	ЗДРАВСТВЕНА УСТАНОВА	ПОСТЕЉЕ	БОЛНИЧКИ ДАНИ	КРЕТАЊЕ БОЛЕСНИКА		
					НОВОПРИМЉЕНИ	ИСПИСАНИ	
					УКУПНО	ОД ТОГА УМРЛИ	
0	1	2	3	4	5	6	7
		УКУПНО	462	118262	10022	10060	1523
9	НЕУРОЛОГИЈА	КБЦ "Др Драгана Мишовић" - ДЕДЊЕ	30	3524	420	419	
		КБЦ "ЗВЕЗДАРА"	42	8380	748	761	12
		КБЦ "ЗЕМУН"	35	8618	1030	1036	227
		КДС-ИНСТИТУТ ЗА НЕУРОЛОГИЈУ	105	32197	2268	2269	10
		СПЕЦИЈАЛНА БОЛНИЦА ЗА ЦЕБРОВАСКУЛАРНЕ БОЛЕСТИ "Свети Сава"	250	65543	5556	5575	1274
10	НЕУРОЛОГИЈА-ДЕЦА	КЛИНИКА ЗА НЕУРОЛОГИЈУ И ПСИХИЈАТРИЈУ ЗА ДЕЦУ И ОМЛАДИНУ	35	8258	555	552	
		УКУПНО	998	260984	6423	6475	42
11	ПСИХИЈАТРИЈА-ОДРАСЛИ	КБЦ "Др Драгана Мишовић" - ДЕДЊЕ	60	16337	647	641	1
		КБЦ "ЗВЕЗДАРА"	31	7535	358	361	1
		КДС-КЛИНИКА ЗА ПСИХИЈАТРИЈУ	92	32585	876	871	
		СПЕЦИЈАЛНА БОЛНИЦА ЗА БОЛЕСТИ ЗАВИСНОСТИ	65	17467	968	1005	
		СПЕЦИЈАЛНА БОЛНИЦА ЗА ПСИХИЈАТРИЈСКЕ БОЛЕСТИ "Др Драгана Мишовић"	650	154192	2739	2785	40
		ИНСТИТУТ ЗА МЕНТАЛНО ЗДРАВЉЕ	100	32868	835	812	
		УКУПНО	27	6801	478	385	
12	ПСИХИЈАТРИЈА-ДЕЦА	ИНСТИТУТ ЗА МЕНТАЛНО ЗДРАВЉЕ	17	4440	348	252	
		КЛИНИКА ЗА НЕУРОЛОГИЈУ И ПСИХИЈАТРИЈУ ЗА ДЕЦУ И ОМЛАДИНУ	10	2361	130	133	

**БРОЈ ПОСТЕЉА, БОЛНИЧКИХ ДАНА И КРЕТАЊЕ БОЛЕСНИКА У СТАЦИОНАРНОЈ ЗДРАВСТВЕНОЈ
ЗАШТИТИ
У БЕОГРАДУ У 2011. ГОДИНИ**

Табела 64 - наставак 4

Р. бр.	БОЛНИЧКО ОДЕЉЕЊЕ	ЗДРАВСТВЕНА УСТАНОВА	ПОСТЕЉЕ	БОЛНИЧКИ ДАНИ	КРЕТАЊЕ БОЛЕСНИКА		
					НОВОПРИМЉЕНИ	ИСПИСАНИ	ОД ТОГА УМРЛИ
0	1	2	3	4	5	6	7
13	ЗАРАЗНЕ БОЛЕСТИ	КЦС-КЛИНИКА ЗА ИНФЕКТИВНЕ И ТРОПСКЕ БОЛЕСТИ	154	35948	2609	2621	128
		УКУПНО	494	116693	19858	19887	
14	АКУШЕРСТВО	ДЗ ЛАЗАРЕВАЦ-ВАНБОЛНИЧКО ПОРОДИЛНИШТЕ	10	745	221	221	
		КБЦ "Др Драгиша Мишовић" - ДЕДЊИЊЕ	34	11915	2337	2345	
		КБЦ "ЗВЕЗДАРА"	50	11790	2348	2346	
		КБЦ "ЗЕМЉИ"	50	7655	1717	1726	
		КЦС-КЛИНИКА ЗА ГИНЕКОЛОГИЈУ И АКУШЕРСТВО	230	47856	6459	6510	
		ГИНЕКОЛОШКО АКУШЕРСКА КЛИНИКА "НАРОДНИ ФРОНТ"	120	36732	6776	6739	
		УКУПНО	484	114222	26319	26315	20
15	ГИНЕКОЛОГИЈА	КБЦ "Др Драгиша Мишовић" - ДЕДЊИЊЕ	16	3333	749	747	
		КБЦ "ЗВЕЗДАРА"	38	7495	2120	2121	
		КБЦ "ЗЕМЉИ"	15	3512	780	777	3
		КЦС-КЛИНИКА ЗА ГИНЕКОЛОГИЈУ И АКУШЕРСТВО	167	48006	9314	9318	12
		ГИНЕКОЛОШКО АКУШЕРСКА КЛИНИКА "НАРОДНИ ФРОНТ"	210	44243	10689	10681	5
		ИНСТИТУТ ЗА ЗДРАВСТВЕНУ ЗАШТИТУ МАЈКЕ И ДЕТЕТА СРБИЈЕ "Др Вукан Чурић"	38	7633	2667	2671	
		УКУПНО	263	80886	11209	11205	63
16	ДЕЧЈА ХИРУРГИЈА	УНИВЕРЗИТЕТСКА ДЕЧЈА КЛИНИКА	152	47868	6845	6848	30
		ИНСТИТУТ ЗА ЗДРАВСТВЕНУ ЗАШТИТУ МАЈКЕ И ДЕТЕТА СРБИЈЕ "Др Вукан Чурић"	111	33018	4364	4357	33

**БРОЈ ПОСТЕЉА, БОЛНИЧКИХ ДАНА И КРЕТАЊЕ БОЛЕСНИКА У СТАЦИОНАРНОЈ ЗДРАВСТВЕНОЈ
ЗАШТИТИ**

У БЕОГРАДУ У 2011. ГОДИНИ

Табела 64 - наставак 5

Р. бр.	БОЛНИЧКО ОДЕЉЕЊЕ	ЗДРАВСТВЕНА УСТАНОВА	ПОСТЕЉЕ	БОЛНИЧКИ ДАНИ	КРЕТАЊЕ БОЛЕСНИКА		
					НОВОПРИМЉЕНИ	ИСПИСАНИ	
						УКУПНО	ОД ТОГА УМРЛИ
0	1	2	3	4	5	6	7
17	МАКСИЛОФАЦИЈАЛНА ХИРУРГИЈА	КЛИНИКА ЗА МАКСИЛОФАЦИЈАЛНУ ХИРУРГИЈУ СТОМАТОЛОШКОГ ФАКУЛТЕТА	45	9477	1199	1194	2
18	НЕУРОХИРУРГИЈА	УКУПНО	186	41907	4707	4709	199
		КДС-КЛИНИКА ЗА НЕУРОХИРУРГИЈУ	156	35650	4185	4185	155
		КБЦ "ЗЕМУН"	30	6257	522	524	44
19	ОФТАЛМОЛОГИЈА-ОДРАСЛИ	УКУПНО	162	30603	4584	4590	
		КДС-ИНСТИТУТ ЗА ОЧНЕ БОЛЕСТИ	127	25379	3422	3429	
		КБЦ "ЗВЕЗДАРА"	35	5224	1162	1161	
20	ОФТАЛМОЛОГИЈА-ДЕЦА	УКУПНО	23	4609	794	794	
		ИНСТИТУТ ЗА ЗДРАВСТВЕНУ ЗАШТИТУ МАЈКЕ И ДЕТЕТА "Др Вукан Чукић"	5	575	82	82	
		КДС-КЛИНИКА ЗА ОЧНЕ БОЛЕСТИ	18	4034	712	712	
21	ОПШТА ХИРУРГИЈА	УКУПНО	644	147693	19896	19979	656
		КБЦ "Др Драгана Мишовић" - ДЕДШЊЕ	119	3754	2532	2532	3
		КБЦ "БЕЖАНЈСКА КОСА" *	76	24452	4330	4341	156
21	ОПШТА ХИРУРГИЈА	КБЦ "ЗВЕЗДАРА"	107	24694	3207	3286	192
		КБЦ "ЗЕМУН"	65	17431	2240	2231	136
		КДС-КЛИНИКА ЗА ДИГЕСТИВНУ ХИРУРГИЈУ	245	69726	6244	6244	169
		Завод за здравствену заштиту студената	7	935	427	427	
		КДС-КЛИНИКА ЗА ЕНДОКРИНОЛОГИЈУ, ДИЈАБЕТ И БОЛЕСТИ МЕТАБОЛИЗМА	25	6701	916	918	

* У општу хирургију је ушла анестезија и реанимација (шок соба), јер они то посебно воде

БРОЈ ПОСТЕЉА, БОЛНИЧКИХ ДАНА И КРЕТАЊЕ БОЛЕСНИКА У СТАЦИОНАРНОЈ ЗДРАВСТВЕНОЈ ЗАШТИТИ

У БЕОГРАДУ У 2011. ГОДИНИ

Табела 64 - наставак б

Р. бр.	БОЛНИЧКО ОДЕЉЕЊЕ	ЗДРАВСТВЕНА УСТАНОВА	ПОСТЕЉЕ	БОЛНИЧКИ ДАНИ	КРЕТАЊЕ БОЛЕСНИКА		
					НОВОПРИМЉЕНИ	ИСПИСАНИ	ОД ТОГА УМРЛИ
0	1	УКУПНО	3	4	5	6	7
		УКУПНО	815	165501	13880	13875	172
22	ОРТОПЕДИЈА И ТРАУМАТОЛОГИЈА	ИНСТИТУТ ЗА ОРТОПЕДИСКО-ХИРУРШКЕ БОЛЕСТИ "БЪЈИЦА"	520	93855	9100	9064	74
		КДС-КЛИНИКА ЗА ОРТОПЕДИСКУ ХИРУРГИЈУ И ТРАУМАТОЛОГИЈУ	197	50646	2364	2370	69
		КБЦ "БЕЖАНСКА КОСА"	27	7632	796	801	11
		КБЦ "ЗВЕЗДАРА"	25	5479	480	499	4
		КБЦ "ЗЕМУН"	46	7889	1140	1141	14
		УКУПНО	78	19362	1375	1380	31
23	ГРУДНА ХИРУРГИЈА	КДС-КЛИНИКА ЗА ГРУДНУ ХИРУРГИЈУ	63	16307	1196	1202	27
		КБЦ "БЕЖАНСКА КОСА"	15	3055	179	178	4
		УКУПНО	294	96823	12567	12590	298
24	КАРДИОВАСКУЛАРНА ХИРУРГИЈА	КДС-КЛИНИКА ЗА КАРДИОХИРУРГИЈУ	42	16022	1335	1338	69
		КДС-КЛИНИКА ЗА ВАСКУЛАРНУ ХИРУРГИЈУ	52	15755	2306	2304	83
		ИНСТИТУТ ЗА КАРДИОВАСКУЛАРНЕ БОЛЕСТИ "ДЕДЊИЊЕ"	200	65046	8926	8948	146
25	ПЛАСТИЧНА И РЕКОНСТРУКТИВНА ХИРУРГИЈА	КДС-КЛИНИКА ЗА ОПЕКОТИНЕ ПЛАСТИЧНУ И РЕКОНСТРУКТИВНУ ХИРУРГИЈУ	64	13290	1760	1760	31
		УКУПНО	214	49468	7111	7100	33
26	ОТОРИНОЛАРИНГОЛОГИЈА - ОДРАСЛИ	КБЦ "Др Драгиша Мишовић" - ДЕДЊИЊЕ	39	9559	1890	1887	2
		КБЦ "ЗВЕЗДАРА"	45	11116	1817	1821	12
		КБЦ "ЗЕМУН"	35	8584	1021	1010	13
		КДС-КЛИНИКА ЗА ОРЛ И МАКСИЛОФАЦИЈАЛНУ ХИРУРГИЈУ	95	20209	2383	2382	6

БРОЈ ПОСТЕЉА, БОЛНИЧКИХ ДАНА И КРЕТАЊЕ БОЛЕСНИКА У СТАЦИОНАРНОЈ ЗДРАВСТВЕНОЈ ЗАШТИТИ

У БЕОГРАДУ У 2011. ГОДИНИ

Табела 64 - наставак 7

Р. бр.	БОЛНИЧКО ОДЕЉЕЊЕ	ЗДРАВСТВЕНА УСТАНОВА	ПОСТЕЉЕ	БОЛНИЧКИ ДАНИ	КРЕТАЊЕ БОЛЕСНИКА		
					НОВОПРИМЉЕНИ	ИСПИСАНИ	ОД ТОГА УМРЛИ
0	1	2	3	4	5	6	7
		УКУПНО	42	8842	2438	2435	
27	ОТОРИНОЛАРИНГОЛОГИЈА-ДЕЦА	КДС-КЛИНИКА ЗА ОРЛ И МАКСИЛОФАЦИЈАЛНУ ХИРУРГИЈУ ИНСТИТУТ ЗА ЗДРАВСТВЕНУ ЗАШТИТУ МАЈКЕ И ДЕТЕТА СРБИЈЕ "Др Вукан Чукић"	20	2398	463	464	
		УКУПНО	279	75266	11065	11047	95
		КБЦ "БЕЖАНЈИСКА КОСА"	25	8476	1574	1572	14
		КБЦ "Др Драгана Мишовић" - ДЕДЊЕ	38	7334	1385	1368	15
28	УРОЛОГИЈА	КБЦ "ЗВЕЗДАРА"	45	11115	2159	2157	7
		КБЦ "ЗЕМУН"	30	7761	1049	1053	7
		КДС-КЛИНИКА ЗА УРОЛОГИЈУ	141	40580	4898	4897	52
		УКУПНО	375	124419	11936	11929	88
29	ОНКОЛОГИЈА	ИНСТИТУТ ЗА ОНКОЛОГИЈУ И РАДИОЛОГИЈУ СРБИЈЕ	358	121327	11355	11355	88
		КБЦ "БЕЖАНЈИСКА КОСА"	17	3092	581	574	
30	ПРОФЕСИОНАЛНЕ БОЛЕСТИ	ИНСТИТУТ ЗА МЕДИЦИНУ РАДА СРБИЈЕ "ДР-РАДОМИР КАРАЉОВИЋ"	40	11434	1360	1356	

**БРОЈ ПОСТЕЉА, БОЛНИЧКИХ ДАНА И КРЕТАЊЕ БОЛЕСНИКА У СТАЦИОНАРНОЈ ЗДРАВСТВЕНОЈ ЗАШТИТИ
У БЕОГРАДУ У 2011. ГОДИНИ**

Табела 64 - наставак 8

Р. бр.	БОЛНИЧКО ОДЕЉЕЊЕ	ЗДРАВСТВЕНА УСТАНОВА	ПОСТЕЉЕ	БОЛНИЧ КИ ДАНИ	КРЕТАЊЕ БОЛЕСНИКА		
					НОВОПРИ-МЉЕНИ	ИСПИСАНИ	ОД ТОГА УМРЛИ
0	1	УКУПНО	3	4	5	6	7
		УКУПНО	298	104840	16851	16858	1869
31	УРГЕНТНА МЕДИЦИНА	КДС-КЛИНИКА ЗА АЛЕРГОЛОГИЈУ И ИМУНОЛОГИЈУ	4	579	154	154	12
		КДС-КЛИНИКА ЗА ХЕМАТОЛОГИЈУ	4	2003	1004	1002	87
		КДС-КЛИНИКА ЗА ЕНДОКРИНОЛОГИЈУ, ДИЈАБЕТИ БОЛЕСТИ МЕТАБОЛИЗМА	8	2034	374	377	51
		КДС-КЛИНИКА ЗА ДИГЕСТИВНУ ХИРУРГИЈУ	112	39684	5994	5990	762
		КДС-КЛИНИКА ЗА ГАСТРОЕНТЕРОЛОГИЈУ	9	1952	475	475	67
		КДС-КЛИНИКА ЗА КАРДИОЛОГИЈУ	58	20925	3489	3491	353
		КДС-КЛИНИКА ЗА ОРТОПЕДСКУ ХИРУРГИЈУ И ТРАУМАТОЛОГИЈУ	46	18012	1793	1801	46
		КДС-КЛИНИКА ЗА НЕУРОЛОГИЈУ	27	7607	828	828	98
		КДС-КЛИНИКА ЗА НЕУРОХИРУРГИЈУ	30	12044	2740	2740	393
				УКУПНО	412	94115	20260
32	НЕОНАТОЛОГИЈА	КБЦ "Др Драгана Мишовић" - ДЕДНПБЕ	22	8691	2150	2154	8
		КБЦ "ЗВЕЗДАРА"	52	8950	2364	2362	
		КБЦ "ЗЕМУН"	56	5077	1574	1585	
		КДС-КЛИНИКА ЗА ГИНЕКОЛОГИЈУ И АКУШЕРСТВО	172	39671	7087	7186	22
		ГИНЕКОЛОШКО АКУШЕРСКА КЛИНИКА "НАРОДНИ ФРОНТ"	100	31108	6906	6901	7
		ДЗ "Др Ђорђе Ковачевић" ЛАЗАРЕВАЦ	10	618	179	179	

**БРОЈ ПОСТЕЉА, БОЛНИЧКИХ ДАНА И КРЕТАЊЕ БОЛЕСНИКА У СТАЦИОНАРНОЈ ЗДРАВСТВЕНОЈ
ЗАШТИТИ**

У БЕОГРАДУ У 2011. ГОДИНИ

Табела 64 - наставак 9

Р. бр.	БОЛНИЧКО ОДЕЉЕЊЕ	ЗДРАВСТВЕНА УСТАНОВА	ПОСТЕЉЕ	БОЛНИЧКИ ДАНИ	КРЕТАЊЕ БОЛЕСНИКА		
					НОВОПРИМЉЕНИ	ИСПИСАНИ	ОД ТОГА УМРЛИ
0	1	2	3	4	5	6	7
		УКУПНО	1098	383466	121256	121305	23
		КБЦ "Др Драгана Мишовић" - ДЕДИЊЕ	63	14356	6865	6865	6865
		КБЦ "БЕЖАНИЦКА КОСА"	10	8505	5778	5778	5778
		КБЦ "ЗВЕЗДАРА"	97	29521	7270	7262	7262
		КБЦ "ЗЕМУН"	36	35849	35849	35849	35849
		КЦС-КЛИНИКА ЗА ХЕМАТОЛОГИЈУ	7	4551	2382	2379	2379
		КЦС-КЛИНИКА ЗА АЛЕРГОЛОГИЈУ И ИМУНОЛОГИЈУ	6	1925	1020	1021	1021
		КЦС-КЛИНИКА ЗА УРОЛОГИЈУ	13	4589	3772	3771	3771
		КЦС-КЛИНИКА ЗА НЕФРОЛОГИЈУ	34	26054	2868	2871	2871
		КЦС-КЛИНИКА ЗА ПСИХИАТРИЈУ	90	20163	508	504	504
		КЦС-КЛИНИКА ЗА ЕНДОКРИНОЛОГИЈУ, ДИЈАБЕТ И БОЛЕСТИ МЕТАБОЛИЗМА	13	5186	1353	1354	1354
		КЦС-КЛИНИКА ЗА ПУЛМОЛОГИЈУ	10	3586	3586	3586	3586
		КЦС-КЛИНИКА ЗА ОРЛ И МАКСИЛОФАЦИЈАЛНУ ХИРУРГИЈУ	4	235	233	233	233
		КЦС-КЛИНИКА ЗА ГАСТРОЕНТЕРОЛОГИЈУ	4	6098	3161	3159	3159
		КЦС-КЛИНИКА ЗА ПНЕУМОЛОГИЈУ И АКУШЕРСТВО	10	2994	2994	2994	2994

33

**БРОЈ ПОСТЕЉА, БОЛНИЧКИХ ДАНА И КРЕТАЊЕ БОЛЕСНИКА У СТАЦИОНАРНОЈ ЗДРАВСТВЕНОЈ ЗАШТИТИ
У БЕОГРАДУ У 2011. ГОДИНИ**

Табела 64 - наставак 9.1

Р. бр.	БОЛНИЧКО ОДЕЉЕЊЕ	ЗДРАВСТВЕНА УСТАНОВА	ПОСТЕЉЕ	БОЛНИЧ КИ ДАНИ	КРЕТАЊЕ БОЛЕСНИКА		
					НОВОПРИ-МЉЕНИ	ИСПИСАНИ	ОД ТОГА УМРЛИ
0	1	2	3	4	5	6	7
		КЦС-КЛИНИКА ЗА КАРДИОЛОГИЈУ	5	1659	1362	1362	
		КЦС-КЛИНИКА ЗА НЕУРОЛОГИЈУ	9	9023	2384	2383	
		КЦС-КЛИНИКА ЗА ИНФЕКТИВНЕ И ТРОПСКЕ БОЛЕСТИ	6	1826	99	98	
		КЦС-КЛИНИКА ЗА ОПЕКОТНЕ, ПЛАСТИЧНУ И РЕКОНСТРУИРУЈУ	4	3633	3633	3633	
		КЦС-КЛИНИКА ЗА ОЧНЕ БОЛЕСТИ	11	4103	3152	3159	
		ГИНЕКОЛОШКО АКУШЕРСКА КЛИНИКА "НАРОДНИ ФРОНТ"	12	4486	4486	4486	
		КЛИНИКА ЗА НЕУРОЛОГИЈУ И ПСИХИАТРИЈУ ЗА ДЕЦУ И ОМЛАДИНУ	2	304	18	16	
		УНИВЕРЗИТЕТСКА ДЕЧЈА КЛИНИКА	17	7706	1650	1650	
		ИНСТИТУТ ЗА ОНКОЛОГИЈУ И РАДИОЛОГИЈУ	9	17468	16875	16875	
		ИНСТИТУТ ЗА ЗДРАВСТВЕНУ ЗАШТИТУ МАЈКЕ И ДЕТЕТА "Др Вукан Чумић"	37	11177	6812	6812	
		ИНСТИТУТ ЗА МЕНТАЛНО ЗДРАВЉЕ	200	42111	973	992	
		СПЕЦИЈАЛНА БОЛНИЦА ЗА ПСИХИАТРИЈСКЕ БОЛЕСТИ "Др Лева Газаревић"	140	31504	348	342	
		СПЕЦИЈАЛНА БОЛНИЦА ЗА ЕНДЕМСКУ НЕФРОПАТИЈУ ЛАЗАРЕВАЦ - ДИЈАЛИЗА	26	12564	95	95	14
		СПЕЦИЈАЛНА БОЛНИЦА ЗА ЕНДЕМСКУ НЕФРОПАТИЈУ ЛАЗАРЕВАЦ - ИНТЕРНО	3	780	780	780	
		СПЕЦИЈАЛНА БОЛНИЦА ЗА БОЛЕСТИ ЗАВИСНОСТИ	54	39907	702	743	
		СПЕЦ. БОЛНИЦА ЗА ЦЕРЕБРАЛНУ ПАРАЛИЗУ И РАЗВОЈНУ НЕУРОЛОГИЈУ	130	9808	100	105	
		СПЕЦ. БОЛНИЦА ЗА ИНТЕРНЕ БОЛЕСТИ МАЛАДЕНОВАЦ-ХЕМОДИЈАЛИЗА	14	10219	66	66	5
		ДЗ "БАРЈЕВО"-ХЕМОДИЈАЛИЗА	9	4682	32	32	
		ДЗ "ОБРЕНОВАЦ"-ХЕМОДИЈАЛИЗА	13	6894	50	50	4

33

**БРОЈ ПОСТЕЉА, БОЛНИЧКИХ ДАНА И КРЕТАЊЕ ПРАТИОЦА У СТАЦИОНАРНОЈ ЗДРАВСТВЕНОЈ
ЗАШТИТИ**

У БЕОГРАДУ У 2011. ГОДИНИ

Табела 64 - наставак 10

Р. бр.	ЗДРАВСТВЕНА УСТАНОВА	ПОСТЕЉЕ	БОЛНИЧ КИ ДАНИ	КРЕТАЊЕ ПРАТИОЦА	
				НОВОПРИ- МЉЕНИ	ИСПИСА НИ
0	1			2	3
	УКУПНО	338	118276	10976	11002
34	КБЦ "Др Драгана Мишовић" - ДЕДПЉЕ	17	7640	1696	1674
	КБЦ "ЗЕМУН"	14	4068	614	627
	КБЦ "ЗВЕЗДАРА"	20	4536	967	1004
	УНИВЕРЗИТЕТСКА ДЕЧА КЛИНИКА	44	2411	2767	2752
	КЛИНИКА ЗА РЕХАБИЛИТАЦИЈУ "ДР МИРОСЛАВ ЗОТОВИЋ"	20	6105	121	140
	КЛИНИКА ЗА НЕУРОЛОГИЈУ И ПСИХИАТРИЈУ ЗА ДЕЦУ И ОМЛАДИНУ	5	3391	178	178
	ИНСТИТУТ ЗА ОНКОЛОГИЈУ И РАДИОЛОГИЈУ		5497	487	487
	ИНСТИТУТ ЗА ОРТОПЕДИЈУ И РАДИОЛОГИЈУ		3113	172	172
	ИНСТИТУТ ЗА НЕОНАТОЛОГИЈУ	30	4947	305	305
	ИНСТИТУТ ЗА ЗДРАВСТВЕНУ ЗАШТИТУ МАЈКЕ И ДЕТЕТА "Др Вукан Ћулић"	125	36045	2861	2857
	ИНСТИТУТ ЗА МЕНТАЛНО ЗДРАВЉЕ	3	936	96	96
	СПЕЦИЈАЛНА БОЛНИЦА ЗА ЦЕРЕБРАЛНУ ПАРАЛИЗУ И РАЗВОЈНУ НЕУРОЛОГИЈУ	30	10483	134	132
	ЗАВОД ЗА ПСИХОФИЗИОЛОГИЈУ И ПСИХОПАТОЛОГИЈУ "ПРОФ. ДР ДВЕТКО БРАЈОВИЋ"	30	7404	578	578

**МЕДИЦИНСКИ РАДНИЦИ У СТАЦИОНАРНОЈ ЗДРАВСТВЕНОЈ ЗАШТИТИ ПРЕМА СТРУЧНОЈ СПРЕМИ У
ЗДРАВСТВЕНИМ УСТАНОВАМА У 2011. ГОДИНИ**

Табела 65

Р. бр.	ЗДРАВСТВЕНА УСТАНОВА	УКУПНО	МЕДИЦИНСКИ РАДНИЦИ												
			ЛЕКАРИ						ВИША СТРУЧНА СПРЕМА			СРЕЊА СТРУЧНА СПРЕМА			НИЖА СТРУЧНА СПРЕМА
			СВЕГА	ОД ТОГА		СВЕГА	ОД ТОГА		СВЕГА	ОД ТОГА		СВЕГА	ОД ТОГА		
				СПЕЦИЈАЛИСТИ	НА СПЕЦИЈАЛИЗАЦИЈИ		ОШТЕ МЕДИЦИНЕ	ОШТЕ МЕДИЦИНЕ		СЕСТРЕ	ТЕХНИЧАРИ		СЕСТРЕ	ТЕХНИЧАРИ	
0	1	2	3	4	5	6	7	8	9	10	11				
	УКУПНО	10978	2573	2094	320	159	1457	942	6869	5871	79				
	СВЕГА СТАЦИОНАР (СА ДНЕВНОМ БОЛНИЦОМ И НЕОНАТОЛОГИЈОМ)*	9430	2156	1753	258	145	1184	891	6012	5608	78				
	СВЕГА СТАЦИОНАР БЕЗ ДНЕВНЕ БОЛНИЦЕ И НЕОНАТОЛОГИЈЕ	8716	1967	1578	248	141	1101	819	5570	5178	78				
	СВЕГА	33	7	6	1		1	1	25	25					
1	ДОМОВИ ЗДРАВЉА	9	1	1					8	8					
	ХЕМОДИЈАЛИЗА-ДНЕВНА БОЛНИЦА	24	6	5	1		1	1	17	17					
2	КЛИНИЧКИ ЦЕНТАР СРЕЦЕ	3683	856	700	105	51	407	292	2420	1803					
3	КЛИНИЧКО БОЛНИЧКИ ЦЕНТРИ	2631	650	537	78	35	327	248	1625	1499			29		
4	КЛИНИКЕ	979	232	212	17	3	140	79	606	557	1				
5	СПЕЦИЈАЛНЕ БОЛНИЦЕ	930	214	154	26	34	111	45	602	559	3				
6	ИНСТИТУТИ	2696	610	481	93	36	468	274	1572	1413	46				
7	ЗАВОДИ	26	4	4			3	3	19	15					

* Без медицинских радника који свакодневно обезбеђују специјалистичко-консултантну делатност

**МЕДИЦИНСКИ РАДНИЦИ У СТАЦИОНАРНОЈ ЗДРАВСТВЕНОЈ ЗАШТИТИ У ДОМОВИМА ЗДРАВЉА ПРЕМА
СТРУЧНОЈ СПРЕМИ У БЕОГРАДУ 2011. ГОДИНИ**

Табела 65 - наставак 1

Р. бр.	ЗДРАВСТВЕНА УСТАНОВА	УКУПНО	МЕДИЦИНСКИ РАДНИЦИ											
			ЛЕКАРИ			ВИША СТРУЧНА СПРЕМА		СРЕДЊА СТРУЧНА СПРЕМА		НИЖА СТРУЧНА СПРЕМА		ОД ТОГА МЕДИЦИНСКЕ СЕСТРЕ ТЕХНИЧАРИ	ОД ТОГА МЕДИЦИНСКЕ СЕСТРЕ	НИЖА СТРУЧНА СПРЕМА
			СВЕГА	ОД ТОГА		СВЕГА	СВЕГА	СВЕГА	СВЕГА	СВЕГА				
				СПЕЦИЈАЛИСТИ	НА СПЕЦИЈАЛИСТИ						СПЕЦИЈАЛИСТИ			
0	1	2	3	4	5	6	7	8	9	10	11			
	УКУПНО	33	7	6	1		1	1	25	25				
1	ДЗ "Др Ђорђе Ковачевић" ЈАЗАРЕВАЦ-ВАНБОЛНИЧКО ПОРОДИЛИШТЕ	9	1	1					8	8				
2	ДЗ "Др Милорад Влајковић"-БАРАЈЕВО-хемодијализа	8	2	2					6	6				
3	ДЗ "ОБРЕНОВАЦ"-хемодијализа	16	4	3	1		1	1	11	11				

**МЕДИЦИНСКИ РАДНИЦИ У СТАЦИОНАРНОЈ ЗДРАВСТВЕНОЈ ЗАШТИТИ У КЛИНИЧКОМ ЦЕНТРУ СРБИЈЕ ПРЕМА
СТРУЧНОЈ СПРЕМИ У БЕОГРАДУ У 2011. ГОДИНИ**

Табела 65 - наставак 2

Р. бр.	УКУПНО	3683	856	700	105	51	407	292	2420	1803
1	КЛИНИКА ЗА ПСИХИАТРИЈУ	85	30	26	1	3	13	7	42	42
2	КЛИНИКА ЗА ПУЛМОЛОГИЈУ	142	32	26	5	1	19	18	91	91
3	КЛИНИКА ЗА ИНФЕКТИВНЕ И ТРОПСКЕ БОЛЕСТИ	126	24	18	4	2	16	16	86	86
4	КЛИНИКА ЗА ГИНЕКОЛОГИЈУ И АКУШЕРСТВО	346	85	75	8	2	31	31	230	85
5	КЛИНИКА ЗА ОЧНЕ БОЛЕСТИ	118	33	28	2	3	19	19	66	64
6	КЛИНИКА ЗА ОРТОПЕДСКУ ХИРУРГИЈУ И ТРАУМАТОЛОГИЈУ	188	34	28	4	2	11	11	143	134

МЕДИЦИНСКИ РАДНИЦИ У СТАЦИОНАРНОЈ ЗДРАВСТВЕНОЈ ЗАШТИТИ У КЛИНИЧКОМ ЦЕНТРУ СРБИЈЕ ПРЕМА СТРУЧНОЈ СПРЕМИ У БЕОГРАДУ У 2011. ГОДИНИ

Табела 65 - наставак 2.1

Р. бр.	ЗДРАВСТВЕНА УСТАНОВА	УКУПНО	МЕДИЦИНСКИ РАДНИЦИ										НИЖА СТРУЧНА СПРЕМА		
			ЛЕКАРИ					ВИША СТРУЧНА СПРЕМА						СРЕДЊА СТРУЧНА СПРЕМА	
			СВЕГА	ОД ТОГА			СВЕГА	ОД ТОГА	СВЕГА	ОД ТОГА	СВЕГА	ОД ТОГА		СВЕГА	ОД ТОГА
				СПЕЦИЈАЛИСТИ	НА СПЕЦИЈАЛИЗАЦИЈИ	ОПШТЕ МЕДИЦИНЕ									
0	1	2	3	4	5	6	7	8	9	10	11				
7	КЛИНИКА ЗА ДИГЕСТИВНУ ХИРУРГИЈУ	273	60	50	5	5	22	22	191	191					
8	КЛИНИКА ЗА УРОЛОГИЈУ	131	23	18	1	4	9	9	99	99					
9	КЛИНИКА ЗА НЕФРОЛОГИЈУ	97	19	15	3	1	7	7	71	71					
10	КЛИНИКА ЗА ОРЛ И МАКСИЛОФАЦИЈАЛНУ ХИРУРГИЈУ	99	18	14	3	1	16	16	65	62					
11	КЛИНИКА ЗА ДЕРМАТОВЕНЕРОЛОГИЈУ	56	16	16			5	5	35	35					
12	КЛИНИКА ЗА НЕУРОХИРУРГИЈУ	168	26	24	1	1	9	9	133	133					
13	КЛИНИКА ЗА АЛЕРГОЛОГИЈУ И ИМУНОЛОГИЈУ	41	14	12	2		5	5	22	22					
14	КЛИНИКА ЗА ОПЕКОТИНЕ - ПЛАСТИЧНУ И РЕКОНСТРУКТИВНУ ХИРУРГИЈУ	69	19	17	1	1	4	4	46	46					
15	КЛИНИКА ЗА КАРДИОЛОГИЈУ	180	57	41	10	6	27	27	96	96					
16	КЛИНИКА ЗА КАРДИОХИРУРГИЈУ	91	18	12	3	3	11	11	62	62					
17	КЛИНИКА ЗА ГРУДНУ ХИРУРГИЈУ	46	6	5		1	3	3	37	37					
18	ПЕЈСМЕЈКЕР ЦЕНТАР	20	5	4	1		4	4	11	11					
19	КЛИНИКА ЗА ВАСКУЛАРНУ ХИРУРГИЈУ	90	14	12	1	1	11	11	65	62					
20	КЛИНИКА ЗА НЕУРОЛОГИЈУ	134	33	25	5	3	19	19	82	82					
21	КЛИНИКА ЗА ХЕМАТОЛОГИЈУ	134	23	18	5		6	6	105	105					
22	КЛИНИКА ЗА ЕНДОКРИНОЛОГИЈУ, ДИАБЕТ И БОЛЕСТИ МЕТАБОЛИЗМА	145	51	40	9	2	18	18	76	76					
23	КЛИНИКА ЗА ГАСТРОЕНТЕРОЛОГИЈУ	86	24	19	4	1	10	10	52	52					
25	ОСТАЛЕ СЛУЖБЕ	818	192	157	27	8	112	4	514	59					

**МЕДИЦИНСКИ РАДНИЦИ У СТАЦИОНАРНОЈ ЗДРАВСТВЕНОЈ ЗАШТИТИ У КЛИНИЧКО-БОЛНИЧКИМ ЦЕНТРИМА
ПРЕМА СТРУЧНОЈ СПРЕМИ У БЕОГРАДУ У 2011. ГОДИНИ**

Табела 65 - наставак 3

Р. бр.	ЗДРАВСТВЕНА УСТАНОВА	УКУПНО	МЕДИЦИНСКИ РАДНИЦИ										
			ЛЕКАРИ			ВИША СТРУЧНА СПРЕМА			СРЕДЊА СТРУЧНА СПРЕМА				НИЖА СТРУЧНА СПРЕМА
			СВЕГА	ОД ТОГА		СВЕГА	ОД ТОГА		СВЕГА	ОД ТОГА			
				СПЕЦИЈАЛИСТИ	НА СПЕЦИЈАЛИЗАЦИЈИ		ОПШТЕ МЕДИЦИНЕ	МЕДИЦИНСKE СЕСТРЕ		ТЕХНИЧАРИ	МЕДИЦИНСKE СЕСТРЕ		
0	1	2	3	4	5	6	7	8	9	10	11		
	УКУПНО	2631	650	537	78	35	327	248	1625	1499	29		
1	КЛИНИЧКО БОЛНИЧКИ ЦЕНТАР "Др.Драгиша Мишовић" -ДЕДЊЕ	619	142	112	20	10	51	37	399	375	27		
2	КЛИНИЧКО БОЛНИЧКИ ЦЕНТАР "БЕЖАНЈСКА КОСА"	474	128	118	10		65	40	279	276	2		
3	КЛИНИЧКО БОЛНИЧКИ ЦЕНТАР "ЗЕМУН"	696	185	144	29	12	86	61	425	370			
4	КЛИНИЧКО БОЛНИЧКИ ЦЕНТАР "ЗВЕЗДАРА"	842	195	163	19	13	125	110	522	478			

**МЕДИЦИНСКИ РАДНИЦИ У СТАЦИОНАРНОЈ ЗДРАВСТВЕНОЈ ЗАШТИТИ У КЛИНИКАМА ПРЕМА СТРУЧНОЈ
СПРЕМИ У БЕОГРАДУ У 2011. ГОДИНИ**

Табела 65 - наставак 4

Р. бр.	КЛИНИКА	УКУПНО	232	212	17	3	140	79	606	557	1
1	КЛИНИКА ЗА НЕУРОЛОГИЈУ И ПСИХИАТРИЈУ ЗА ДЕЦУ И ОМЛАДИНУ	27	10	9	1		3		14	14	
2	КЛИНИКА ЗА МАКСИЛОФАЦИЈАЛНИ СТОМАТОЛОШКОГ ФАКУЛТЕТА	24	3	3			1	1	19	19	1
3	УНИВЕРЗИТЕТСКА ДЕЧА КЛИНИКА	337	76	70	4	2	37	37	224	224	
4	ГИНЕКОЛОШКО-АКУШЕРСКА КЛИНИКА -"НАРОДНИ ФРОНТ"	437	121	109	11	1	37	31	279	230	
5	КЛИНИКА ЗА РЕХАБИЛИТАЦИЈУ "Др.Мирослав Зотовић"	154	22	21	1		62	10	70	70	

МЕДИЦИНСКИ РАДНИЦИ У СТАЦИОНАРНОЈ ЗДРАВСТВЕНОЈ ЗАШТИТИ У СПЕЦИЈАЛНИМ БОЛНИЦАМА ПРЕМА СТРУЧНОЈ СПРЕМИ У БЕОГРАДУ У 2011. ГОДИНИ

Табела 65 - наставак 5

Р. бр.	ЗДРАВСТВЕНА УСТАНОВА	УКУПНО	МЕДИЦИНСКИ РАДНИЦИ										ОД ТОГА МЕДИЦИНСКЕ СЕСТРЕ	ОД ТОГА МЕДИЦИНСКЕ СЕСТРЕ ТЕХНИЧАРИ	НИЖА СТРУЧНА СПРЕМА	НИЖА СТРУЧНА СПРЕМА		
			ЛЕКАРИ			ВИША СТРУЧНА СПРЕМА			СРЕДЊА СТРУЧНА СПРЕМА									
			СВЕГА	ОД ТОГА		СВЕГА	ОД ТОГА		СВЕГА	ОД ТОГА		СВЕГА					ОД ТОГА	
				СПЕЦИЈАЛИСТИ	НА СПЕЦИЈАЛИЗАЦИЈИ		СПЕЦИЈАЛИСТИ	ОПШТЕ МЕДИЦИНСКИ		СПЕЦИЈАЛИСТИ	ОПШТЕ МЕДИЦИНСКИ							
0	1	2	4	5	6	7	8	9	10	11	12	13	14	15	16	17		
	УКУПНО	930	154	26	34	111	45	602	559	3	602	559	3					
1	СПЕЦ.БОЛ.ЗА ЦЕРЕБРОВАСКУЛАРНЕ БОЛЕСТИ "Свети Сава"	288	50	10	12	24	5	192	176									
2	СПЕЦ. БОЛНИЦА ЗА РЕХАБИЛИТАЦИЈУ И ОРТОПЕДСКУ ПРОТЕТИКУ	96	14			21	4	61	39									
3	СПЕЦ.БОЛ.ЗА ЦЕРЕБРАЛНУ ПАРАЛИЗУ И РАЗВОЈНУ НЕУРОЛОГИЈУ	65	8	8		26	4	31	31									
4	СПЕЦ. БОЛНИЦА ЗА БОЛЕСТИ ЗАВИСНОСТИ	59	15	14	1	7	4	36	34									
5	СПЕЦ. БОЛНИЦА ЗА ПСИХИАТРИСКЕ БОЛЕСТИ "Др.Лазар Лазаревић"	307	76	55	6	15	20	204	201									
6	СПЕЦ. БОЛНИЦА ЗА ЕНДЕМСКУ НЕФРОПАТИЈУ-ЛАЗАРЕВАЦ	47	11	5	5	4	4	32	32									
7	СПЕЦ.БОЛНИЦА ЗА ИНТЕРНЕ БОЛЕСТИ "МЛАДЕНОВАЦ"	68	18	8	4	4	4	46	46									

МЕДИЦИНСКИ РАДНИЦИ У СТАЦИОНАРНОЈ ЗДРАВСТВЕНОЈ ЗАШТИТИ У ИНСТИТУТИМА ПРЕМА СТРУЧНОЈ СПРЕМИ У БЕОГРАДУ У 2011. ГОДИНИ

Табела 65 - наставак 6

Р. бр.	ЗДРАВСТВЕНА УСТАНОВА	УКУПНО	МЕДИЦИНСКИ РАДНИЦИ										ОД ТОГА МЕДИЦИНСКЕ СЕСТРЕ	ОД ТОГА МЕДИЦИНСКЕ СЕСТРЕ ТЕХНИЧАРИ	НИЖА СТРУЧНА СПРЕМА	НИЖА СТРУЧНА СПРЕМА		
			ЛЕКАРИ			ВИША СТРУЧНА СПРЕМА			СРЕДЊА СТРУЧНА СПРЕМА									
			СВЕГА	ОД ТОГА		СВЕГА	ОД ТОГА		СВЕГА	ОД ТОГА		СВЕГА					ОД ТОГА	
				СПЕЦИЈАЛИСТИ	НА СПЕЦИЈАЛИЗАЦИЈИ		СПЕЦИЈАЛИСТИ	ОПШТЕ МЕДИЦИНСКИ		СПЕЦИЈАЛИСТИ	ОПШТЕ МЕДИЦИНСКИ							
0	1	2	4	5	6	7	8	9	10	11	12	13	14	15	16	17		
	УКУПНО	2696	481	93	36	468	274	1572	1413	46								
1	ИНСТИТУТ ЗА НЕОНАТОЛОГИЈУ	229	34	25		9	30	24	165	153								
2	ИНСТИТУТ ЗА МЕНТАЛНО ЗДРАВЉЕ	119	46	35	9	2	34	32	38	38								
3	ИНСТИТУТ ЗА ЗДРАВСТВЕНУ ЗАШТИТУ МАЈКЕ И ДЕТЕТА "Др.Ђукић Ђукић"	535	131	104	24	3	57	57	337	337								
4	ИНСТИТУТ ЗА РЕХАБИЛИТАЦИЈУ	217	35	34		1	47	1	135	91								
5	ИНСТИТУТ ЗА ОНКОЛОГИЈУ И РАДИОЛОГИЈУ СРБИЈЕ	524	131	86	36	9	115	55	278	230								
6	ИНСТИТУТ ЗА РЕУМАТОЛОГИЈУ	99	23	17	4	2	13	9	63	44								
7	ИНСТИТУТ ЗА КАРДИОВАСКУЛАРНЕ БОЛЕСТИ "ЛЕДИЊЕ"	460	104	84	18	2	96	64	225	204								
8	ИНСТИТУТ ЗА МЕДИЦИНУ РАДА СРБИЈЕ "Др.ДРАГОМИР КАРАЛОВИЋ"	29	13	10		3	3	3	13	13								
9	ИНСТИТУТ ЗА ОРТОПЕДСКО-ХИРУРШКЕ БОЛЕСТИ "БЕЊИЦА"	484	93	86	2	5	73	29	318	303								

**МЕДИЦИНСКИ РАДНИЦИ У СТАЦИОНАРНОЈ ЗДРАВСТВЕНОЈ ЗАШТИТИ У ЗАВОДИМА ПРЕМА СТРУЧНОЈ СПРЕМИ
У БЕОГРАДУ У 2011. ГОДИНИ**

Табела 65 - наставак 7

Р. бр.	ЗДРАВСТВЕНА УСТАНОВА	УКУПНО	МЕДИЦИНСКИ РАДНИЦИ										
			ЛЕКАРИ					ВИША СТРУЧНА СПРЕМА		СРЕДЊА СТРУЧНА СПРЕМА			НИЖА СТРУЧНА СПРЕМА
			СВЕГА	ОД ТОГА		СВЕГА	ОД ТОГА	СВЕГА	ОД ТОГА	СВЕГА	ОД ТОГА	СВЕГА	
				СПЕЦИЈАЛИСТИ	НА СПЕЦИЈАЛИЗАЦИЈИ								ОПШТЕ МЕДИЦИНСКИ
0	1	2	3	4	5	6	7	8	9	10	11		
	УКУПНО	26	4	4			3	3	19	15			
1	ЗАВОД ЗА ПСИХОФИЗИОЛОШКЕ ПОРЕМЕЂАЈЕ И ГОВОРНУ ПАТОЛОГИЈУ "Проф. Др. Цветко Брајковић"	13	1	1					12	8			
2	ЗАВОД ЗА ЗДРАВСТВЕНУ ЗАШТИТУ СТУДЕНАТА	13	3	3			3	3	7	7			

**БРОЈ ПОСТЕЉА, БОЛЕСНИЧКИХ ДАНА И КРЕТАЊЕ БОЛЕСНИКА У СТАЦИОНАРНОЈ ЗДРАВСТВЕНОЈ ЗАШТИТИ ПРЕМА
ЗДРАВСТВЕНИМ УСТАНОВАМА У БЕОГРАДУ У 2011. ГОДИНИ**

Табела 66

Р. бр.	ЗДРАВСТВЕНА УСТАНОВА	ПОСТЕЉЕ	БОЛНИЧКИ ДАНИ	КРЕТАЊЕ БОЛЕСНИКА		
				НОВОПРИМЉЕНИ	ИСПИСАНИ	ОД ТОГА УМРЛИ
0	1	2	3	4	5	6
	УКУПНО (СА ПРАТИОЦИМА)	12105	3316148	429825	430439	8714
	УКУПНО	11767	3197972	418849	419437	8714
	СТАЦИОНАР	10257	2720391	277333	277765	8654
	ДНЕВНА БОЛНИЦА	1098	383466	121256	121305	23
	НЕОНАТОЛОГИЈА	412	94115	20260	20367	37
	СТАЦИОНАР	10	745	221	221	
1	ДОМОВИ ЗДРАВЉА	22	11576	82	82	4
	НЕОНАТОЛОГИЈА	10	618	179	179	
	СТАЦИОНАР	3062	858124	90374	90512	3201
2	КЛИНИЧКИ ЦЕНТАР СРЕЦЕ	226	95625	32507	32507	
	НЕОНАТОЛОГИЈА	172	39671	7087	7186	22
	СТАЦИОНАР	2312	534652	72636	73051	3275
3	КЛИНИЧКО БОЛНИЧКИ ЦЕНТРИ	206	88231	55762	55754	
	НЕОНАТОЛОГИЈА	108	14027	3938	3947	
	СТАЦИОНАР	1002	294391	36684	36726	89
4	КЛИНИКЕ	31	12496	6154	6152	
	НЕОНАТОЛОГИЈА	100	31108	6906	6901	7
5	СПЕЦИЈАЛНЕ БОЛНИЦЕ	1395	361077	14803	14936	1567
	ДНЕВНА БОЛНИЦА	367	104782	2091	2131	19
6	ИНСТИТУТИ	2426	659255	60970	60675	522
	ДНЕВНА БОЛНИЦА	246	70756	24660	24679	
7	ЗАВОДИ	50	12047	1645	1644	

**БРОЈ ПОСТЕЉА, БОЛЕСНИЧКИХ ДАНА И КРЕТАЊЕ БОЛЕСНИКА У СТАЦИОНАРНОЈ ЗДРАВСТВЕНОЈ ЗАШТИТИ У
ДОМОВИМА ЗДРАВЉА У БЕОГРАДУ У 2011.ГОДИНИ**

Табела 66 - наставак 1

Р. бр.	ЗДРАВСТВЕНА УСТАНОВА	ПОСТЕЉЕ	БОЛНИЧКИ ДАНИ	КРЕТАЊЕ БОЛЕСНИКА						
				НОВОПРИМЉЕ-НИ		ИСПИСАНИ		ОД ТОГА УМРЛИ	6	
				УКУПНО	4	5	221			82
0	1	2	3	4	5	6				
	УКУПНО	10	745	221	221	82	4			
1	Д.З. "Др. Ђорђе Ковачевић" - ЛАЗАРЕВАЦ - ВАНБОЛНИЧКО ПОРОДИШНЕ	СТАЦИОНАР	10	745	221	221	82	4		
		ДНЕВНА БОЛНИЦА	22	11576	82	82	4			
		СТАЦИОНАР	10	745	221	221				
		НЕОНАТОЛОГИЈА	10	618	179	179				
2	Д.З. "Др. Милорад Влајковић"-БАРАЈЕВО - ХЕМОДИЈАЛИЗА	ДНЕВНА БОЛНИЦА	9	4682	32	32				
3	Д.З. "ОБРЕНОВАЦ"- ХЕМОДИЈАЛИЗА	ДНЕВНА БОЛНИЦА	13	6894	50	50				

**БРОЈ ПОСТЕЉА, БОЛЕСНИЧКИХ ДАНА И КРЕТАЊЕ БОЛЕСНИКА У СТАЦИОНАРНОЈ ЗДРАВСТВЕНОЈ ЗАШТИТИ У
КЛИНИЧКОМ ЦЕНТРУ СРБИЈЕ У БЕОГРАДУ У 2011.ГОДИНИ**

Табела 66 - наставак 2

Р. бр.	ЗДРАВСТВЕНА УСТАНОВА	ПОСТЕЉЕ	БОЛНИЧКИ ДАНИ	КРЕТАЊЕ БОЛЕСНИКА						
				НОВОПРИМЉЕ-НИ		ИСПИСАНИ		ОД ТОГА УМРЛИ	6	
				УКУПНО	4	5	221			82
0	1	2	3	4	5	6				
	УКУПНО	3062	858124	90374	90512	32507	3201			
	СТАЦИОНАР	3062	858124	90374	90512	32507	3201			
	ДНЕВНА БОЛНИЦА	226	95625	32507	32507					
1	КЛИНИКА ЗА ПСИХИАТРИЈУ	92	32585	876	871					
		90	20163	508	504					
2	КЛИНИКА ЗА ПУЛМОЛОГИЈУ	175	57055	3913	3946					
		10	3586	3586	3586					
3	КЛИНИКА ЗА ИНФЕКТИВНЕ И ТРОПСКЕ БОЛЕСТИ	154	35948	2609	2621					
		6	1826	99	98					

**БРОЈ ПОСТЕЉА, БОЛЕСНИЧКИХ ДАНА И КРЕТАЊЕ БОЛЕСНИКА У СТАЦИОНАРНОЈ ЗДРАВСТВЕНОЈ ЗАШТИТИ У
КЛИНИЧКОМ ЦЕНТРУ СРБИЈЕ У БЕОГРАДУ У 2011. ГОДИНИ**

Табела 66 - наставак 2.1

Р. бр.	ЗДРАВСТВЕНА УСТАНОВА	ПОСТЕЉЕ	БОЛНИЧКИ ДАНИ	КРЕТАЊЕ БОЛЕСНИКА		
				НОВОПРИМЉЕНИ	ИСПИСАНИ	
0	I	2	3	4	5	6
4	КЛИНИКА ЗА ГИНЕКОЛОГИЈУ И АКУШЕРСТВО	СТАЦИОНАР	95862	15773	15828	12
		ДНЕВНА БОЛНИЦА	2994	2994	2994	
		НЕОНАТОЛОГИЈА	172	39671	7087	7186
5	КЛИНИКА ЗА ОЧНЕ БОЛЕСТИ	СТАЦИОНАР	29413	4134	4141	
		ДНЕВНА БОЛНИЦА	11	4103	3152	3159
6	КЛИНИКА ЗА ОРТОПЕДСКУ ХИРУРГИЈУ И ТРАУМАТОЛОГИЈУ	СТАЦИОНАР	68658	4157	4171	115
7	КЛИНИКА ЗА ДИГЕСТИВНУ ХИРУРГИЈУ	СТАЦИОНАР	109410	12238	12234	931
8	КЛИНИКА ЗА УРОЛОГИЈУ	СТАЦИОНАР	40580	4898	4897	52
		ДНЕВНА БОЛНИЦА	13	4589	3772	3771
9	КЛИНИКА ЗА НЕФРОЛОГИЈУ	СТАЦИОНАР	16527	1433	1434	26
		ДНЕВНА БОЛНИЦА	34	26054	2871	
10	КЛИНИКА ЗА ОРЛ И МАКСИЛОФАЦИЈАЛНУ ХИРУРГИЈУ	СТАЦИОНАР	22607	2846	2846	6
		ДНЕВНА БОЛНИЦА	4	235	233	
11	КЛИНИКА ЗА ДЕРМАТОВЕНЕРОЛОГИЈУ	СТАЦИОНАР	32215	2338	2340	1
12	КЛИНИКА ЗА НЕУРОХИРУРГИЈУ	СТАЦИОНАР	47694	6925	6925	548
		СТАЦИОНАР	54	15049	1101	1100
13	КЛИНИКА ЗА АЛЕРГОЛОГИЈУ И ИМУНОЛОГИЈУ	ДНЕВНА БОЛНИЦА	1925	1020	1021	
		СТАЦИОНАР	64	13290	1760	1760
14	КЛИНИКА ЗА ОПЕКОТИНЕ, ПЛАСТИЧНУ И РЕКОНСТРУКТИВНУ ХИРУРГИЈУ	СТАЦИОНАР	3633	3633	3633	
		СТАЦИОНАР	174	57725	7620	7627
15	КЛИНИКА ЗА КАРДИОЛОГИЈУ	СТАЦИОНАР	1659	1362	1362	
		ДНЕВНА БОЛНИЦА	5			

**БРОЈ ПОСТЕЉА, БОЛЕСНИЧКИХ ДАНА И КРЕТАЊЕ БОЛЕСНИКА У СТАЦИОНАРНОЈ ЗДРАВСТВЕНОЈ ЗАШТИТИ У
КЛИНИЧКОМ ЦЕНТРУ СРБИЈЕ У БЕОГРАДУ У 2011. ГОДИНИ**

Табела 66 - наставка 2.2

Р. бр.	ЗДРАВСТВЕНА УСТАНОВА	ПОСТЕЉЕ	БОЛНИЧКИ ДАНИ	КРЕТАЊЕ БОЛЕСНИКА		
				НОВОПРИМЉЕ-НИ	УКУПНО	ИСПИСАНИ ОД ТОГА УМРЛИ
0	1	2	3	4	5	6
16	КЛИНИКА ЗА КАРДИОХИРУРГИЈУ СТАЦИОНАР	42	16022	1335	1338	69
17	КЛИНИКА ЗА ГРУДНУ ХИРУРГИЈУ СТАЦИОНАР	63	16307	1196	1202	27
18	ПЕЈСМЕЈКЕР ЦЕНТАР СТАЦИОНАР	11	2780	1139	1140	3
19	КЛИНИКА ЗА ВАСКУЛАРНУ ХИРУРГИЈУ СТАЦИОНАР	52	15755	2306	2304	83
20	КЛИНИКА ЗА НЕУРОЛОГИЈУ СТАЦИОНАР	132	39804	3096	3097	108
	КЛИНИКА ЗА НЕУРОЛОГИЈУ ДНЕВНА БОЛНИЦА	9	9023	2384	2383	
21	КЛИНИКА ЗА ХЕМАТОЛОГИЈУ СТАЦИОНАР	84	25157	2676	2685	178
	КЛИНИКА ЗА ХЕМАТОЛОГИЈУ ДНЕВНА БОЛНИЦА	7	4551	2382	2379	
22	КЛИНИКА ЗА ЕНДОКРИНОЛОГИЈУ, ДИЈАБЕТ И БОЛЕСТИ МЕТАБОЛИЗМА СТАЦИОНАР	163	48653	3965	3971	66
	КЛИНИКА ЗА ЕНДОКРИНОЛОГИЈУ, ДИЈАБЕТ И БОЛЕСТИ МЕТАБОЛИЗМА ДНЕВНА БОЛНИЦА	13	5186	1353	1354	
23	КЛИНИКА ЗА ГАСТРОЕНТЕРОЛОГИЈУ СТАЦИОНАР	62	19028	2040	2034	88
	КЛИНИКА ЗА ГАСТРОЕНТЕРОЛОГИЈУ ДНЕВНА БОЛНИЦА	4	6098	3161	3159	

**БРОЈ ПОСТЕЉА, БОЛЕСНИЧКИХ ДАНА И КРЕТАЊЕ БОЛЕСНИКА У СТАЦИОНАРНОЈ ЗДРАВСТВЕНОЈ ЗАШТИТИ У
КЛИНИЧКО БОЛНИЧКИМ ЦЕНТРИМА У БЕОГРАДУ У 2011.ГОДИНИ**

Табела 66 - наставак 3

Р. бр.	ЗДРАВСТВЕНА УСТАНОВА		ПОСТЕЉЕ	БОЛНИЧКИ ДАНИ	КРЕТАЊЕ БОЛЕСНИКА		
					НОВОПРИМЉЕ-НИ	ИСПИСАНИ	ОД ТОГА УМРЛИ
0	1	2	3	4	5	6	
	УКУПНО	СТАЦИОНАР	2312	534652	72636	73051	3275
		ДНЕВНА БОЛНИЦА	206	88231	55762	55754	
		СТАЦИОНАР	546	96941	14682	14637	296
1	КЛИНИЧКО БОЛНИЧКИ ЦЕНТАР "Др. Драгоша Мишовић" - ДЕЛНИЦЕ	ДНЕВНА БОЛНИЦА	63	14356	6865	6865	
		НЕОНАТОЛОГИЈА	22	8691	2150	2154	8
2	КЛИНИЧКО БОЛНИЧКИ ЦЕНТАР "ВЕЖАНИЈСКА КОСА"	СТАЦИОНАР	360	102669	14923	14948	610
		ДНЕВНА БОЛНИЦА	10	8505	5778	5778	
		СТАЦИОНАР	620	143972	18404	18401	1228
3	КЛИНИЧКО БОЛНИЧКИ ЦЕНТАР "ЗЕМУН"	ДНЕВНА БОЛНИЦА	36	35849	35849	35849	
		НЕОНАТОЛОГИЈА	56	5077	1574	1585	
		СТАЦИОНАР	786	191070	24627	25065	1141
4	КЛИНИЧКО БОЛНИЧКИ ЦЕНТАР "ЗВЕЗДАРА"	ДНЕВНА БОЛНИЦА	97	29521	7270	7262	
		НЕОНАТОЛОГИЈА	52	8950	2364	2362	

**БРОЈ ПОСТЕЉА, БОЛЕСНИЧКИХ ДАНА И КРЕТАЊЕ БОЛЕСНИКА У СТАЦИОНАРНОЈ ЗДРАВСТВЕНОЈ ЗАШТИТИ У
КЛИНИКАМА У БЕОГРАДУ У 2011. ГОДИНИ**

Табела 66 - наставак 4

Р. бр.	ЗДРАВСТВЕНА УСТАНОВА			ПОСТЕЉЕ	БОЛНИЧКИ ДАНИ	КРЕТАЊЕ БОЛЕСНИКА		
	УКУПНО					НОВОПРИМЉЕНИ	ИСПИСАНИ	
							УКУПНО	ОД ТОГА УМРЛИ
0	1	2	3	4	5	6		
		1002	294391	36684	36726	89		
		31	12496	6154	6152			
		45	10519	685	685	685		
		2	304	18	16			
		45	9477	1199	1194	2		
		292	93583	15151	15202	77		
		17	7706	1650	1650			
		330	80975	17465	17420	5		
		12	4486	4486	4486			
		100	31108	6906	6901	7		
		290	99837	2184	2225	5		

**БРОЈ ПОСТЕЉА, БОЛЕСНИЧКИХ ДАНА И КРЕТАЊЕ БОЛЕСНИКА У СТАЦИОНАРНОЈ ЗДРАВСТВЕНОЈ ЗАШТИТИ У
СПЕЦИЈАЛНИМ БОЛНИЦАМА У БЕОГРАДУ У 2011. ГОДИНИ**

Табела 66 - наставак 5

Р. бр.	ЗДРАВСТВЕНА УСТАНОВА		ПОСТЕЉЕ	БОЛНИЧКИ ДАНИ	КРЕТАЊЕ БОЛЕСНИКА		
					НОВОПРИМЉЕНИ	ИСПИСАНИ	
						УКУПНО	ОД ТОГА УМРЛИ
0	1	2	3	4	5	6	
	УКУПНО	1395	361077	14803	14936	1567	
		367	104782	2091	2131	19	
1	СПЕЦБОЛНИЦА ЗА ЦЕРЕБРОВАСКУЛАРНЕ БОЛЕСТИ "Свети Сава"	250	65543	5556	5575	1274	
2	СПЕЦ БОЛНИЦА ЗА РЕХАБИЛИТАЦИЈУ И ОРТОПЕДСКУ ПРОТЕТИКУ	180	60366	455	462	4	
3	СПЕЦБОЛНИЦА ЗА ПЕРИФЕРИЈУ ПАРАЛИЗУ И РАЗВОЈНУ НЕУРОЛОГИЈУ	98	19772	176	195	1	
		130	9808	100	105		
4	СПЕЦ БОЛНИЦА ЗА БОЛЕСТИ ЗАВИСНОСТИ	65	17467	968	1005		
		54	39907	702	743		
5	СПЕЦБОЛНИЦА ЗА ПСИХИАТРИЈСКЕ БОЛЕСТИ "Др. Лева Лазаревић"	650	154192	2739	2785	40	
		140	31504	348	342		
6	СПЕЦБОЛНИЦА ЗА ЕНДЕМСКУ НЕФРОПАТИЈУ-ЛАЗАРЕВАЦ	25	9939	891	888	42	
		29	13344	875	875	14	
7	СПЕЦИЈАЛНА БОЛНИЦА ЗА ИНТЕРНЕ БОЛЕСТИ "МЛАДЕНОВАЦ"	127	33798	4018	4026	206	
		14	10219	66	66	5	

**БРОЈ ПОСТЕЉА, БОЛЕСНИЧКИХ ДАНА И КРЕТАЊЕ БОЛЕСНИКА У СТАЦИОНАРНОЈ ЗДРАВСТВЕНОЈ ЗАШТИТИ У
ИНСТИТУТИМА У БЕОГРАДУ У 2011. ГОДИНИ**

Табела 66 - наставак 6

Р. бр.	ЗДРАВСТВЕНА УСТАНОВА	ПОСТЕЉЕ	БОЛНИЧКИ ДАНИ	КРЕТАЊЕ БОЛЕСНИКА		
				НОВОПРИМЉЕНИ	ИСПИСАНИ	
					УКУПНО	ОД ТОГА УМРЛИ
0	1	2	3	4	5	6
	УКУПНО	2426	659255	60970	60675	522
	СТАЦИОНАР	246	70756	24660	24679	
	ДНЕВНА БОЛНИЦА					
1	ИНСТИТУТ ЗА НЕОНАТОЛОГИЈУ	160	43217	842	869	100
2	ИНСТИТУТ ЗА МЕНТАЛНО ЗДРАВЉЕ	117	37308	1183	1064	
	ДНЕВНА БОЛНИЦА	200	42111	973	992	
3	ИНСТИТУТ ЗА ЗДРАВСТВЕНУ ЗАШТИТУ МАЈКЕ И ДЕТЕТА СРБИЈЕ " Вујкан Чурић "	360	97780	17266	17284	78
	ДНЕВНА БОЛНИЦА	37	11177	6812	6812	
4	ИНСТИТУТ ЗА РЕХАБИЛИТАЦИЈУ	530	153176	6053	5853	36
5	ИНСТИТУТ ЗА ОНКОЛОГИЈУ И РАДИОЛОГИЈУ СРБИЈЕ	358	121327	11355	11355	88
	ДНЕВНА БОЛНИЦА	9	17468	16875	16875	
6	ИНСТИТУТ ЗА РЕУМАТОЛОГИЈУ	141	36112	4885	4882	
7	ИНСТИТУТ ЗА КАРДИОВАСКУЛАРНЕ БОЛЕСТИ " ДЕВИЊЕ "	200	65046	8926	8948	146
8	ИНСТИТУТ ЗА МЕДИЦИНУ РАДА СРБИЈЕ " ДР. ДРАГОМИР КАРАЈОВИЋ "	40	11434	1360	1356	
9	ИНСТИТУТ ЗА ОРТОПЕДСКО-ХИРУРГИЈЕ БОЛЕСТИ " БАЊИЦА "	520	93855	9100	9064	74

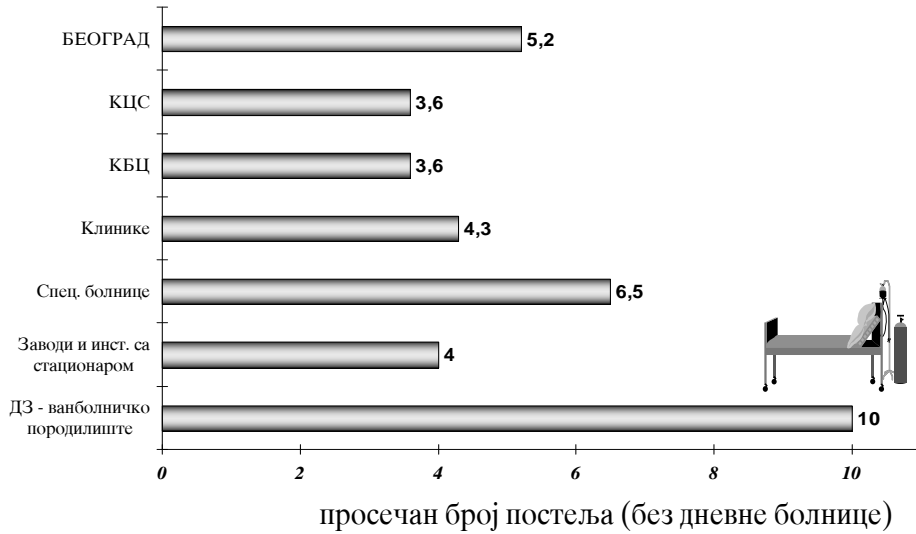
**БРОЈ ПОСТЕЉА, БОЛЕСНИЧКИХ ДАНА И КРЕТАЊЕ БОЛЕСНИКА У СТАЦИОНАРНОЈ ЗДРАВСТВЕНОЈ ЗАШТИТИ У
ЗАВОДИМА У БЕОГРАДУ У 2011. ГОДИНИ**

Табела 66 - наставак 7

Р. бр.	ЗДРАВСТВЕНА УСТАНОВА	ПОСТЕЉЕ	БОЛНИЧКИ ДАНИ	КРЕТАЊЕ БОЛЕСНИКА		
				НОВОПРИМЉЕ-НИ	ИСПИСАНИ	ОД ТОГА УМРЛИ
0	1	2	3	4	5	6
	УКУПНО	50	12047	1645	1644	
1	ЗАВОД ЗА ПСИХОФИЗИОЛОШКЕ ПОРЕМЕТАЈЕ И ГОВОРНУ ПАТОЛОГИЈУ "Проф. др. Цветко Брајковић"	30	8755	682	682	682
2	ЗАВОД ЗА ЗДРАВСТВЕНУ ЗАШТИТУ СТУДЕНАТА	20	3292	963	962	

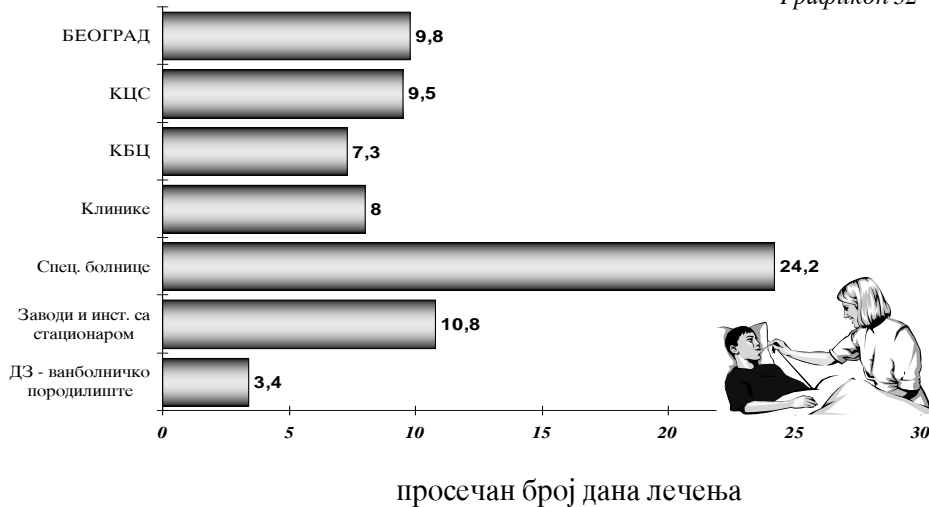
**ПРОСЕЧАН БРОЈ ПОСТЕЉА ПО ЛЕКАРУ ПРЕМА ТИПУ СТАЦИОНАРНЕ
ЗДРАВСТВЕНЕ УСТАНОВЕ У БЕОГРАДУ У 2011. ГОДИНИ**

Графикон 31



**ПРОСЕЧНА ДУЖИНА ЛЕЧЕЊА ПРЕМА ТИПУ СТАЦИОНАРНЕ
ЗДРАВСТВЕНЕ УСТАНОВЕ У БЕОГРАДУ У 2011. ГОДИНИ**

Графикон 32



ЕПИДЕМИОЛОГИЈА СА МИКРОБИОЛОГИЈОМ И ПАРАЗИТОЛОГИЈОМ

17

У току 2011. године, од акутних заразних и паразитарних болести које подлежу обавезном пријављивању, оболело је укупно 68668 лица (4356,8 на 100000 становника) на подручју Београда. Од овог броја 11017 (16%) односи се на грип, а 57651 на све остале акутне заразне и паразитарне болести. У односу на прошлу годину бележи се пораст обољевања од акутних заразних и паразитарних болести.

У 2011. години најчешће регистрована обољења су: стрептококни фарингитис и тонзилитис (2299/100.000) и варичела (923/100.000).

На основу добијених пријава у 2011. години, од заразних болести је умрло 50 лица са стопом морталитета од 3,2 на 100000 становника Београда. На првом месту су умрли од СИДА-е (16 лица) са учешћем од 32 %, затим од сепсе (15, тј. 30%), бактеријска инфекција црева (8 особа, тј. 16%) и од туберкулозе (7 лица, тј. 14%).

Током 2011. године регистровано је 78 епидемија (без грипа), што је преко два пута више него претходне године. Од свих регистрованих епидемија 67,9% припада групи цревних, 21,8% групи респираторних болести и 10,3% групи осталих заразних болести.

Праћењем кретања броја ХИВ позитивних, оболелих и умрлих од AIDS – а, уочава се да је број инфицираних (58) мањи у односу на претходну годину за 13,8%, док је број новооболелих (19) већи за 72,7% у односу на 2010. годину. Број умрлих од AIDS-а у 2011. години (16), мањи је за 64% у односу на претходну годину.

Болести против којих се спроводи обавезна имунизација на територији Београда, више не представљају изражен епидемиолошки проблем. Њихово учешће у укупном обољевању од заразних болести износи само 0,05%.

У 2011. години обухват вакцинисаних кретао се од 82,1% за вакцину Hepatitis B у 12. години, до скоро 100% за остале вакцине, у односу на број планиране деце (ОПВ – 98,5%, ДТП – 92,4%, ММР – 94,2%, Хиб – 96,2%).

У оквиру бактериолошке, серолошке и паразитолошке дијагностике прегледано је укупно 330.234 узорка различитог хуманог материјала, при чему је код 62379 узорака (18,9%), утврђен позитиван налаз.

Напомињемо да се подаци од 2007. године приказују на основу Правилника о пријављивању заразних болести и других случајева утврђених Законом о заштити становништва од заразних болести (Сл. гласник РС бр. 98 од 15.11.2005.године) и Правилника о обавезним здравственим прегледима (Сл. гласник РС бр. 20 од 10.03.2006.године) према коме се сви прегледи са лабораторијским налазима обављају на 6 месеци (табеле 77 и 78).

БРОЈ ПРИЈАВЉЕНИХ ОБОЛЕЛИХ И УМРЛИХ ОД АКУТНИХ ЗАРАЗНИХ БОЛЕСТИ НА ОСНОВУ ПОЈЕДИНАЧНИХ И ЗБИРНИХ ПРИЈАВА ПРЕМА ОПШТИНАМА СТАНОВАЊА У БЕОГРАДУ У 2011. ГОДИНИ *

Табела 68

Р. бр.	ШИФА	ОБОЉЕЊЕ	СВЕТА			ОПШТИНЕ															
			0	У	4	БАРАЛЕВО		ВОЖДОВАЦ		ВРАЧАР		ГРОЦКА		ЗЕМУН		ЗВЕЗДАРА		ЛАЗАРЕВАЦ		МЛАДЕНОВАЦ	
						0	У	5	6	7	8	9	10	11	12	13	14	15	16	17	18
0	1	2	68668	50	10075	1	3505	5	2278	5	1139	1	4071	3	2374	1	1423	4	1130	1	
		УКУПНО																			
1	A02	Salmonellosis	569		3		81		27		6		69		60		28			3	
2	A03	Dysenteria bacillaris	17				3		2				3		2						
3	A04	Друге цревне и бактеријске инфекције	497	8	4		56		20	1	14		26	1	75		49	1	6		
4	A05	Intoxicatio alimentaris	87				18		2		2		7		14				1		
5	A06	Amebiasis non specificata	5				1														
6	A07.1	Lambliasis	13				1								1				1		
7	A09	Diarrhoea et gastroenteritis casua infectionis suspecta	704		1		81		26		17		29		146		50		14		
8	A15	Tuberculosis organorum respiratorium,per bacter.ethistol, confirmata	218	6	5		15		4		10		37	1	16		8	2	10		
9	A16	TBC pulmonis-непотврђена	33	1	2		5		2		2		5		1		1		1		
10	A18	TBC других органа	34				6				2		6		1						
11	A19	TBC miliaris	3		1																
12	A22.0	Atrax cutaneus	1																		
13	A23.9	Brucellosis nsp.	1																		
14	A27.9	Leptospirosis non specificata	3								1		1								
15	A32	Listeriosis nsp.	1																		
16	A37	Pertussis	5														1				
17	A37.9	Pertussis nsp.	3										1				1				
18	A38	Scarlatina	1008		11		195		41		34		69		49		20		19		

БРОЈ ПРИЈАВЉЕНИХ ОБОЛЕЛИХ И УМРЛИХ ОД АКУТНИХ ЗАРАЗНИХ БОЛЕСТИ НА ОСНОВУ ПОЈЕДИНАЧНИХ И ЗБИРНИХ ПРИЈАВА ПРЕМА ОПШТИНАМА СТАНОВАЊА У БЕОГРАДУ У 2011. ГОДИНИ *

Табела 68

Р. бр.	ШИФРА	ОБОЉЕЊЕ	СВЕТА		ОПШТИНЕ												МЛАДЕНО ВАЦ			
			0	у	БАРАЛЕВО		ВОЈДОВОЦИ		ВРАЧАР		ГРОЦКА		ЗЕМУН		ЗВЕЗДАРА		ЛАЗАРЕВАЦ			
					0	у	0	у	0	у	0	у	0	у	0	у	0	у	0	у
0	1	2	3	4	5	6	7	8	9	10	11	12	13	14	15	16	17	18	19	20
19	A39	<i>Meningitis</i>	6				1						1		1					
20	A40	<i>Septicaemia streptococica</i>	2				1								1					
21	A41.8	<i>Septicaemia alia spec.</i>	78	15	4		9	3	2	1	1	1	1	1	3		3		3	1
22	A51.9	<i>Syphilis recens nsp.</i>	17				2		1						1					
23	A52.9	<i>Syphilis tarda</i>	1												1					
24	A53.9	<i>Syphilis alia nsp.</i>	8				1								1					
25	A54.9	<i>Infectio gonococica nsp.</i>	50		1		5		2		1	1	5		3		1		1	
26	A56	<i>Infectines sexuales chlamydiales</i>	334		1		12		184		1		2		4					
27	A69.2	<i>Morbus Lyme</i>	63				6		3		1		4		3		1		2	
28	A87	<i>Meningitis enteroviralis</i>	38	1			2				3		8		4				2	
29	A98.5	<i>Febris hem.renal</i>	1																	
30	B01	<i>Varicella</i>	14547		49		1335		595		436		1532		1182		720		661	
31	B05	<i>Morbilli</i>	8						1				1							
32	B06	<i>Rubella</i>	1										1							
33	B15	<i>Hepatitis A</i>	116				9		4		8		13		11				2	
34	B16.1	<i>Hepatitis B ac+del</i>	2																	
35	B16.9	<i>Hepatitis B ac-del</i>	48				5		3		1		6		2		1		2	
36	B17.1	<i>Hepatitis C ac.</i>	32				6				3		4		2				2	
37	B18.0	<i>Hepatitis B chr+del</i>	1																	
38	B18.1	<i>Hepatitis viralis chr B sine del</i>	21				1		1				3						1	
39	B18.2	<i>Hepatitis viralis chronica C</i>	130		1		31		10		1		13		10		5		3	
40	B19.9	<i>Hepatitis viralis,non specificata</i>	3				2													
41	B20	<i>Morbus HIV *</i>	19	16		1	4	2	2	3			2	1	2	1				

БРОЈ ПРИЈАВЉЕНИХ БОЛЕЛИХ И УМРЛИХ ОД АКУТНИХ ЗАРАЗНИХ БОЛЕСТИ НА ОСНОВУ ПОЈЕДИНАЧНИХ И ЗБИРНИХ ПРИЈАВА ПРЕМА ОПШТИНАМА СТАНОВАЊА У БЕОГРАДУ У 2011. ГОДИНИ

Табела 68

Р. бр.	ШИФА	ОБОЉЕЊЕ		ОПШТИНЕ														НЕПО ЗНАТО			
				НОВИ БЕОГРАД		ОБРЕНОВАЦ		ПАЛАНКА		РАКОВИЦА		САВСКИ ВЕЊАЦ		СОПОТ		СТАРИГРАД				ЧУКАРИЦА	
				0	У	0	У	0	У	0	У	0	У	0	У	0	У			0	У
0	1	2		21	22	23	24	25	26	27	28	29	30	31	32	33	34	35	36	37	38
		11576	4	1855	3	7222	5	10453	7	5829	5	412	1	1427	2	3897	2				
		УКУПНО																			
1	A02	Salmonellosis	54	27		60		37		47		1		23		43					
2	A03	Dysentery bacillaris	1	1		3								1		1					
3	A04	Друге цревне и бактеријске инфекције	49	25	1	40	2	36	1	36	1	3		20		38					
4	A05	Intoxicatio alimentaris	14	3		8		2		6		1		3		6					
5	A06	Amebiasis non specificata	2	1						1											
6	A07.1	Lambliasis		2						6				2							
7	A09	Diarrhoea et gastroenteritis casua infectionis suspecta	48	82		74		19		65		1		20		31					
8	A15	Tuberculosis organorum respiratorium, per bacter. ethiol., confirmata	33	11		23	1	12	2	4		3		3		24					
9	A16	TBC pulmonis-непотврђена	3	2		6		1						1		1	1				
10	A18	TBC других органа	7			5		2		1		1		1		2					
11	A19	TBC miliaris				1										1					
12	A22.0	Atrax cutaneus						1													
13	A23.9	Brucellosis nsp.	1																		
14	A27.9	Leptospirosis non specificata																		1	
15	A32	Listeriosis nsp.											1								
16	A37	Pertussis	1	2																	
17	A37.9	Pertussis nsp.				1															
18	A38	Scarlatina	55	105		32		27		72		2		10		267					

БРОЈ ПРИЈАВЉЕНИХ БОЛЕЛИХ И УМРЛИХ ОД АКУТНИХ ЗАРАЗНИХ БОЛЕСТИ НА ОСНОВУ ПОЈЕДИНАЧНИХ И ЗБИРНИХ ПРИЈАВА ПРЕМА ОПШТИНАМА СТАНОВАЊА У БЕОГРАДУ У 2011. ГОДИНИ

Табела 68

Р. бр.	ШИФРА	ОБОЉЕЊЕ	ОПШТИНЕ																		НЕПО ЗНАТО	
			НОВИ БЕОГРАД		ОБРЕНОВАЦ		ПАПЛУГА		РАКОВИЦА		САВСКИ БЕНАЦ		СОПОТ		СТАРИ ГРАД		ЧУКАРИЦА		0	У		
			0	У	0	У	0	У	0	У	0	У	0	У	0	У	0	У				
0	1	2	21	22	23	24	25	26	27	28	29	30	31	32	33	34	35	36	37	38		
19	A39	Meningitis			1		1															
20	A40	Septicaemia streptococica																				
21	A41.8	Septicaemia alia spec.	10		4	2	4		12	3	11	2			8	1	3	1				
22	A51.9	Syphilis recens nsp.	1				3		1		2				2		2					
23	A52.9	Syphilis tarda																				
24	A53.9	Syphilis alia nsp.	3				2		1													
25	A54.9	Infectio gonococica nsp.	5		1		9		1		3				8		4					
26	A56	Infectines sexuales chlamydiales	15				9		12		13				2		79					
27	A69.2	Morbus Lyme	11		12		5		1		3				4		7					
28	A87	Meningitis enteroviralis	3	1	4		5		2								5					
29	A98.5	Febris hem. renal					1															
30	B01	Varicella	1496		711		1779		1112		511		156		593		1679					
31	B05	Morbilli	3				3															
32	B06	Rubella																				
33	B15	Hepatitis A	5		2		14		10		6				4		28					
34	B16.1	Hepatitis B ac+del			2																	
35	B16.9	Hepatitis B ac-del	8		3		4		4		2						7					
36	B17.1	Hepatitis C ac.	4		1		5		1				1		1		2					
37	B18.0	Hepatitis B chr+del			1																	
38	B18.1	Hepatitis viralis chr B sine del	3		1		3		2		2				1		3					
39	B18.2	Hepatitis viralis chronica C	14		3		10		6		4		1		9		9					
40	B19.9	Hepatitis viralis,non specificata					1															
41	B20	Morbus HIV *	2	2			2	2		1	1	1		1	1	1	3					

БРОЈ ПРИЈАВЉЕНИХ БОЛЕЛИХ И УМРЛИХ ОД АКУТНИХ ЗАРАЗНИХ БОЛЕСТИ НА ОСНОВУ ПОЈЕДИНАЧНИХ И ЗБИРНИХ ПРИЈАВА ПРЕМА ОПШТИНАМА СТАНОВАЊА У БЕОГРАДУ У 2011. ГОДИНИ

Табела 68

Р. бр.	ШИФРА	ОБОЉЕЊЕ	ОПШТИНЕ																	
			НОВИ БЕОГРАД		ОБРЕНОВАЦ		ПАЛЛУЛА		РАКОВИЦА		САВСКИ ВЕНАЦ		СОПОТ		СТАРИГРАД		ЧУКАРИЦА		НЕЛО ЗНАТО	
			О	У	О	У	О	У	О	У	О	У	О	У	О	У	О	У	О	У
0	1	2	21	22	23	24	25	26	27	28	29	30	31	32	33	34	35	36	37	38
42	B26	<i>Orchitis parotitica</i>	1				4										2			
43	B27.9	<i>Mononucleosis infectiva nsp.</i>	42		17		21		30		29		1		32		24			
44	B50	<i>Malaria tropica</i>	1						1		2						1			
45	B51	<i>Malaria tertiana</i>																		
46	B53.0	<i>Malaria ovale</i>																		
47	B58	<i>Toxoplasmosis</i>	1		1														1	
48	B67.9	<i>Echinococcosis alia nsp.</i>																		
49	B75	<i>Trichinellosis</i>	4			1					1									
50	B86	<i>Scabies</i>	77		26		175		71		43		7		24		83			
51	G00	<i>Meningitis bacterialis</i>	2	1		4					5	1			1		3			
52	J02.0	<i>Pharyngitis streptococica</i>	551		140		2223		4898		2194		3		111		412			
53	J03.0	<i>Tonsillitis streptococica</i>	3005		128		620		3309		1581		29		86		24			
54	J10	<i>Influenza, virus identficatum</i>	21		1		19		14		29		1		8		14			
55	J11	<i>Influenza, virus non identficatum</i>	916		531		2018		815		958		181		425		1043			
56	J12	<i>Pneumonia viralis</i>	21			6			1		38		10		12		27			
57	J13	<i>Pneumonia pneumococica</i>	1			4							1							
58	J14	<i>Pneumonia per haemophilum influenzae</i>	3								2									
59	J15	<i>Pneumonia bacterialis</i>	66		1		2		6		140		9		5		6			
60	J84	<i>Pneumonia interst.</i>									1									
61	Z21	<i>Носилацтво антитела HIV **</i>	6			9			2		2				3		8			2
62	Z22.5	<i>HBS-nosilac</i>	3		2		3		2		3				1		2			
63	Z22.9	<i>HCV-nosilac</i>	4		1				2		3				2		1			

* Збирне пријаве

** Од 2006. године подаци се приказују на основу Правилника о пријављивању заразних болести и других случајева утврђеним законом о заштити становништва од заразних болести (Сл. Гласник РС 98/15.11.2005. године)

ВРЕМЕНСКА ДИСТРИБУЦИЈА БОЛЕЛИХ И УМРЛИХ ОД АКУТНИХ ЗАРАЗНИХ БОЛЕСТИ НА ОСНОВУ ПОЈЕДИНАЧНИХ
И ЗБИРНИХ ПРИЈАВА У БЕОГРАДУ У 2011. ГОЛИНИ *

Табела 69

Р. бр.	ШИРА	ОБОЉЕЊЕ	СВЕГА		МЕСЕЦИ												ЈУН
			0	У	ЈАНУАР		ФЕБРУАР		МАРТ		АПРИЛ		МАЈ				
					0	У	0	У	0	У	0	У	0	У	0	У	
0	1	2	3	4	5	6	7	8	9	10	11	12	13	14	15	16	
		УКУПНО	68668	50	7457	12541	3	9759	7	4825	4	5147	2	4683	3		
1	A02	<i>Salmonellosis</i>	569		15		9		19		28		29		62		
2	A03	<i>Dysentaria bacillaris</i>	17		1		1		1				1				
3	A04	Друге цревне и бактеријске инфекције	497	8	44		37		50	3	55	2	48		35		
4	A05	<i>Intoxicatio alimentaris</i>	87		3		6		6		2		15		7		
5	A06.9	<i>Dysent. Amebiasis</i>	5												2		
6	A07.1	<i>Lambliasis</i>	13								1				1		
7	A09	<i>Diarrhoea et gastroenteritis casua infectionis suspecta</i>	704		51		39		39		24		63		46		
8	A15	<i>Tuberculosis organorum respiratorium,per bacter.ethistol, confirmata</i>	218	6	2		39		13		7				44		
9	A16	<i>TBC pulmonis-непотврђена</i>	33	1			4		6	1					7		
10	A18	<i>TBC других органа</i>	34				5		1						3		
11	A19	<i>TBC militaris</i>	3														
12	A22.0	<i>Atrax cutaneus</i>	1														
13	A23.9	<i>Brucellosis nsp.</i>	1		1												
14	A27	<i>Leptospirosis non specificata</i>	3												2		
15	A32	<i>Listeriosis nsp.</i>	1		1												
16	A37	<i>Pertussis</i>	8						1		1						
17	A38	<i>Scarlatina</i>	1008		161		70		119		124		103		76		
18	A39	<i>Meningitis</i>	6				2						1				
19	A40	<i>Septicaemi streptococcica</i>	2														
20	A41	<i>Septicaemia alia</i>	78	15	8		5		8	1	2	2	2		4	1	

ВРЕМЕНСКА ДИСТРИБУЦИЈА БОЛЕЛИХ И УМРЛИХ ОД АКУТНИХ ЗАРАЗНИХ БОЛЕСТИ НА ОСНОВУ ПОЈЕДИНАЧНИХ
И ЗБИРНИХ ПРИЈАВА У БЕОГРАДУ У 2011. ГОЛИНИ *

Табела 69

Р. бр.	ШИФА	ОБОЉЕЊЕ	СВЕГА			МЕСЕЦИ												ЈУН															
			0	у	4	ЈАНУАР		ФЕБРУАР		МАРТ		АПРИЛ		МАЈ																			
						0	у	5	6	0	у	7	8	0	у	9	10		0	у	11	12	0	у	13	14							
0	1	2	3	4		0	у	5	6	0	у	7	8	0	у	9	10	0	у	11	12	0	у	13	14	0	у	15	16				
21	A51.9	<i>Syphilis recens nsp.</i>	17			2										1				3													
22	A52.9	<i>Syphilis tarda</i>	1																												1		
23	A53.9	<i>Syphilis alia nsp.</i>	8			1						1				2				1													
24	A54.9	<i>Infectio gonococcica nsp.</i>	50			2						4				7				4													
25	A56	<i>Infectines sexuales chlamydiales</i>	334			27						12				43				22												38	
26	A69	<i>Morbus Lyme</i>	63			3						1				1				2												11	
27	A87	<i>Meningitis enteroviralis</i>	38	1		6										3	1			2												6	
28	A98.5	<i>Febris hem.renal</i>	1																														
29	B01	<i>Varicella</i>	14547			2390						1908				1968				1572												1103	
30	B05	<i>Morbili</i>	8									1				3				2												2	
31	B06	<i>Rubella</i>	1									1																					
32	B15	<i>Hepatitis A</i>	116			5						3				3				3													
33	B16.1	<i>Hepatitis B ac+del</i>	2																	1													
34	B16.9	<i>Hepatitis B ac-del</i>	48			5						4				4				3													4
35	B17.1	<i>Hepatitis C ac.</i>	32			6						3				2				6													3
36	B18.0	<i>Hepatitis B chr+del</i>	1																														
37	B18.1	<i>Hepatitis viralis chr B sine del</i>	21			3						2																					1
38	B18.2	<i>Hepatitis viralis chronica C</i>	130			14						19				8				9													15
39	B19.9	<i>Hepatitis viralis, non specificata</i>	3																	1													
40	B20	<i>Morbus HIV *</i>	19	16		2						2	3			1	1			1													2
41	B26	<i>Orchitis parotitica</i>	10																	1													
42	B27.9	<i>Mononucleosis infectiva, nsp.</i>	484			26						28				45				26													29

ВРЕМЕНСКА ДИСТРИБУЦИЈА БОЛЕЛИХ И УМРЛИХ ОД АКУТНИХ ЗАРАЗНИХ БОЛЕСТИ НА ОСНОВУ ПОЈЕДИНАЧНИХ
И ЗБИРНИХ ПРИЈАВА У БЕОГРАДУ У 2011 ГОЛИНИ *

Табела 69

Р. бр.	ШИФРА	ОБОЉЕЊЕ	СВЕТА			МЕСЕЦИ												ЈУН
			0	у	4	ЈАНУАР		ФЕБРУАР		МАРТ		АПРИЛ		МАЈ				
						0	у	0	у	0	у	0	у	0	у	0	у	
0	1	2	3	4	5	6	7	8	9	10	11	12	13	14	15	16		
43	B50	Malaria tropica	13		2								1					
44	B51	Malaria tertiana	1															
45	B53.0	Malaria ovale	2															
46	B58	Toxoplasmosis	5		1		1				1							
47	B67.9	Echinococcosis alia nsp.	3												1			
48	B75	Trichinellosis	24		2		10		3		8							
49	B86	Scabies	943		66		95		105		39		60		31			
50	G00	Meningitis bacterialis	28	3	3				3		6		2	1				
51	J02.0	Pharyngitis streptococcica	20548		2027		2931		2299		1238		1351		1646			
52	J03.0	Tonsillitis streptococcica	15688		1024		1667		1651		1274		1251		1404			
53	J10	Influenza, virus identficatum	162		27		74		52		9							
54	J11	Influenza, virus non identficatum	10855		1307		5388		3138		255		59		19			
55	J12	Pneumonia viralis	219		67		37		24		11		13		13			
56	J13	Pneumonia pneumococcica	8		5		1		1		1							
57	J14	Pneumonia per haemophilum influenzae	10				4		1		3							
58	J15	Pneumonia bacterialis	801		135		116		128		62		43		43			
59	J84	Pneumonie interest.	1				1											
60	Z21	Носилацтво антитела HIV *	58		5		3		1		4		3		9			
61	Z22.5	HBS-nosilac	36		1		2				4		5		5			
62	Z22.9	HCV-nosilac	41		6		5				5		1		6			

**ВРЕМЕНСКА ДИСТРИБУЦИЈА ОБОЛЕЛИХ И УМРЛИХ ОД АКУТНИХ ЗАРАЗНИХ БОЛЕСТИ НА ОСНОВУ
ПОЈЕДИНАЧНИХ И ЗБИРНИХ ПРИЈАВА У БЕОГРАДУ У 2011. ГОДИНИ**

Табела 69

Р. бр.	ШИФРА	ОБОЉЕЊЕ	МЕСЕЦИ											
			ЈУЛ		АВГУСТ		СЕПТЕМБАР		ОКТОБАР		НОВЕМБАР		ДЕЦЕМБАР	
			О	У	О	У	О	У	О	У	О	У	О	У
0	1	2	17	18	19	20	21	22	23	24	25	26	27	28
		УКУПНО	2691	11	2524	4	3256	4	4546	6	5167	4	6072	2
1	A02	<i>Salmonellosis</i>	47		90		108		93		50		19	
2	A03	<i>Dysentheria bacillaris</i>	2		6		3		1				1	
3	A04	Друге цревне и бактеријске инфекције	63	1	37		36		37		29	2	26	
4	A05	<i>Intoxicatio alimentaris</i>	5		17		6		16		1		3	
5	A06.9	<i>Dysent. Amebebiasis</i>							2				1	
6	A07.1	<i>Lambliasis</i>	1				5		1		3		1	
7	A09	<i>Diarrhoea et gastroenteritis casua infectionis suspecta</i>	29		84		92		72		102		63	
8	A15	<i>Tuberculosis organorum respiratorium, per bacter. ethistol.</i>	23	3	8		7		18	2	17		40	1
9	A16	ТВС <i>pulmonis</i> -непотврђена	4		4				6				2	
10	A18	ТВС других органа	2		4				7		3		9	
11	A19	ТВС <i>miliaris</i>							2				1	
12	A22.0	<i>Atrax cutaneus</i>	1											
13	A23.9	<i>Brucellosis nsp.</i>												
14	A27	<i>Leptospirosis non specificata</i>					1							
15	A32	<i>Listeriosis nsp.</i>												
16	A37	<i>Pertussis</i>	2				4							
17	A38	<i>Scarlatina</i>	36		22		18		51		78		150	
18	A39	<i>Meningitis</i>					1		1		1			
19	A40	<i>Septicaemi streptococcica</i>			1								1	
20	A41	<i>Septicaemia alia</i>	12	3	6	2	5	1	14	4	5		7	1

**ВРЕМЕНСКА ДИСТРИБУЦИЈА ОБОЛЕЛИХ И УМРЛИХ ОД АКУТНИХ ЗАРАЗНИХ БОЛЕСТИ НА ОСНОВУ
ПОЈЕДИНАЧНИХ И ЗБИРНИХ ПРИЈАВА У БЕОГРАДУ У 2011. ГОДИНИ**

Табела 69

Р. бр.	ШИФРА	ОБОЉЕЊЕ	МЕСЕЦИ																								
			ЈУЛ		АВГУСТ		СЕПТЕМБАР		ОКТОБАР		НОВЕМБАР		ДЕЦЕМБАР														
			0	У	0	У	0	У	0	У	0	У	0	У													
0	1	2	17	18	19	20	21	22	23	24	25	26	27	28													
21	A51.9	<i>Syphilis recens nsp.</i>	3				2		4																		
22	A52.9	<i>Syphilis tarda</i>																									
23	A53.9	<i>Syphilis alia nsp.</i>																									
24	A54.9	<i>Infectio gonococcica nsp.</i>	8		4		3		7		4																
25	A56	<i>Infectines sexuales chlamydiales</i>	12		26		17		23		36														35		
26	A69	<i>Morbus Lyme</i>	16		5		7		7		4															1	
27	A87	<i>Meningitis enteroviralis</i>	4		7		2		2		1															4	
28	A98.5	<i>Febris hem.renal</i>	1																								
29	B01	<i>Varicella</i>	458		276		276		443		803																1371
30	B05	<i>Morbili</i>																									
31	B06	<i>Rubella</i>																									
32	B15	<i>Hepatitis A</i>	9		5		21		13		32																19
33	B16.1	<i>Hepatitis B ac+del</i>					1																				
34	B16.9	<i>Hepatitis B ac-del</i>	4		4		7		5																		4
35	B17.1	<i>Hepatitis C ac.</i>	5				2																				
36	B18.0	<i>Hepatitis B chr+del</i>	1																								
37	B18.1	<i>Hepatitis viralis chr B sine del</i>	2		4		3		1		2																1
38	B18.2	<i>Hepatitis viralis chronica C</i>	6		9		12		9		4																19
39	B19.9	<i>Hepatitis viralis,non specificata</i>			1		1																				
40	B20	<i>Morbus HIV *</i>	3	4	4	1	1	3																			1
41	B26	<i>Orchitis parotitica</i>	1		1		1		2		2																
42	B27.9	<i>Mononucleosis infectiva, nsp.</i>	30		60		45		65		52																42

ВРЕМЕНСКА ДИСТРИБУЦИЈА ОБОЛЕЛИХ И УМРЛИХ ОД АКУТНИХ ЗАРАЗНИХ БОЛЕСТИ НА ОСНОВУ
ПОЈЕДИНАЧНИХ И ЗБИРНИХ ПРИЈАВА У БЕОГРАДУ У 2011. ГОДИНИ

Табела 69

Р. бр.	ШИФРА	ОБОЉЕЊЕ	МЕСЕЦИ																							
			ЈУЛ		АВГУСТ		СЕПТЕМБАР		ОКТОБАР		НОВЕМБАР		ДЕЦЕМБАР													
			0	У	0	У	0	У	0	У	0	У	0	У												
0	1	2	17	18	19	20	21	22	23	24	25	26	27	28												
43	B50	<i>Malaria tropica</i>	3		2		1																			
44	B51	<i>Malaria tertiana</i>			1																					
45	B53.0	<i>Malaria ovale</i>																								
46	B58	<i>Toxoplasmosis</i>																								
47	B67.9	<i>Echinococcus alia nsp.</i>																								
48	B75	<i>Trichinellosis</i>																								
49	B86	<i>Scabies</i>	35		30		103																			
50	G00	<i>Meningitis bacterialis</i>	1		2	1																				
51	J02.0	<i>Pharyngitis streptococica</i>	855		1020		1206																			
52	J03.0	<i>Tonsillitis streptococica</i>	935		737		1162																			
53	J10	<i>Influenza, virus identficatum</i>																								
54	J11	<i>Influenza, virus non identficatum</i>	12		1		39																			
55	J12	<i>Pneumonia viralis</i>	6		5		7																			
56	J13	<i>Pneumonia pneumococica</i>																								
57	J14	<i>Pneumonia per haemophilum influenzae</i>																								
58	J15	<i>Pneumonia bacterialis</i>	41		28		42																			
59	J84	<i>Pneumonie interest.</i>																								
60	Z21	<i>Носилацтво антитела HIV *</i>	6		7		3																			
61	Z22.5	<i>HBS-nosilac</i>	4		1		3																			
62	Z22.9	<i>HCV-nosilac</i>	3		4		3																			

* Збирне пријаве

** Од 2006. године подаци се приказују на основу Правилника о пријављивању заразних болести и других случајева утврђеним законом о заштити становништва од заразних болести (Сл. Гласник РС 98/15.11.2005. године)

СТАРОСНА СТРУКТУРА БОЛЕЛИХ И УМРЛИХ ОД АКУТНИХ ЗАРАЗНИХ БОЛЕСТИ НА ОСНОВУ ПОЈЕДИНИЧНИХ ПРИЈАВА У БЕОГРАДУ У 2011. ГОДИНИ

Табела 70

Р. бр.	ШИФА	ОБОЉЕЊЕ	ПОЛ	СВЕТА		ДОБНЕ ГРУПЕ																	
				О	У	<1	1		2		3		4		5		6		7-9				
							О	У	О	У	О	У	О	У	О	У	О	У	О	У	О	У	
0	1	2	3	4	5	6	7	8	9	10	11	12	13	14	15	16	17	18	19	20	21		
			СВЕ ГА	3528	50	115	1	168	1	136		78		72		47		58		131			
			М	1888	35	67	1	85	1	81		43		49		34		33		69			
			Ж	1640	15	48		83		55		35		23		13		25		62			
1	A02	Salmonellosis	М	279		23		26		25		14		19		15		16		21			
			Ж	290		10		33		23		17		11		6		7		15			
2	A03	Dysentery bacillaris	М	11						1		1				2		1					
			Ж	6				1		1				1									
3	A04	Друге цревне и бактеријске инфекције	М	242	6	14		22		19		12		8		5		3		6			
			Ж	255	2	16		16		7		6		6		1		2		11			
4	A05	Intoxicatio alimentaris	М	44						1													
			Ж	43																			
5	A06	Amebiasis non specificata	М	1																			
			Ж	4																			
6	A07	Друге инфекције цревава протозоама	М	5								1				1							
			Ж	8				2		1				1									
7	A09	Diarrhoea et gastroenteritis casua infectionis suspecta	М	326		15		26		24		7		13		1		7		19			
			Ж	378		13		26		18		9		4		2		4		21			

СТАРОСНА СТРУКТУРА БОЛЕЛИХ И УМРЛИХ ОД АКУТНИХ ЗАРАЗНИХ БОЛЕСТИ НА ОСНОВУ ПОЈЕДИНИЧНИХ ПРИЈАВА У БЕОГРАДУ У 2011. ГОДИНИ

Табела 70

Р. бр.	ШИФРА	ОБОЉЕЊЕ	ПОЛ	СВЕТА		ДОБНЕ ГРУПЕ																	
				О	У	<1	1		2		3		4		5		6		7-9				
							О	У	О	У	О	У	О	У	О	У	О	У	О	У	О	У	
0	1	2	3	4	5	6	7	8	9	10	11	12	13	14	15	16	17	18	19	20	21		
8	A15	<i>Tuberculosis organorum respiratorium, per bacter. ethistol non confirmata</i>	М	133	3			1															
			Ж	85	3																		
9	A16	<i>TBC pulmonis-непотврђена</i>	М	18	1									1							1		
			Ж	15		1												1					
10	A17	<i>TBC</i>	М																				
			Ж																				
11	A18	<i>TBC других органа</i>	М	11																			
			Ж	23																			
12	A19	<i>TBC militaris</i>	М																				
			Ж	3																			
13	A27	<i>Leptospirosis non specificata</i>	М	3																			
			Ж																				
14	A32	<i>Listeriosis nsp.</i>	М																				
			Ж	1																			
15	A39	<i>Meningitis</i>	М	5	1									1									
			Ж	1				1															
16	A40	<i>Septicaemia streptococcica</i>	М	1																			
			Ж	1																			

СТАРОСНА СТРУКТУРА БОЛЕЛИХ И УМРЛИХ ОД АКУТНИХ ЗАРАЗНИХ БОЛЕСТИ НА ОСНОВУ ПОЈЕДИНИЧНИХ ПРИЈАВА У БЕОГРАДУ У 2011. ГОДИНИ

Табела 70

Р. бр.	ШИФРА	ОБОЉЕЊЕ	ПОЛ	СВЕГА		ДОБНЕ ГРУПЕ																	
				0	V	<1		1		2		3		4		5		6		7-9			
						4	5	0	V	0	V	0	V	0	V	0	V	0	V	0	V	0	V
0	1	2	3	4	5	6	7	8	9	10	11	12	13	14	15	16	17	18	19	20	21		
17	A41	Septicaemia alia	М	39	7	8		2	1	1													
			Ж	39	8	1																	
18	A51	Syphilis recens	М	17		1																	
			Ж																				
19	A53	Syphilis alia	М	5																			
			Ж	3																			
20	A54	Infectio gonococcica	М	44																			
			Ж	6																			
21	A69	Morbus Lyme	М	25																	1		
			Ж	38		1								1							1		
22	A87	Meningitis enteroviralis	М	17	1				1												1		
			Ж	21																	1		
23	B05	Morbili	М	4					1														
			Ж	4																			
24	B06	Rubella	М																				
			Ж	1						1													
25	B15	Hepatitis A	М	59																	3		
			Ж	57		1						1									3		
																					6		

СТАРОСНА СТРУКТУРА БОЛЕЛИХ И УМРЛИХ ОД АКУТНИХ ЗАРАЗНИХ БОЛЕСТИ НА ОСНОВУ ПОЈЕДИНИЧНИХ ПРИЈАВА У БЕОГРАДУ У 2011. ГОДИНИ

Табела 70

Р. бр.	ШИФРА	ОБОЉЕЊЕ	ПОЛ	СВЕГА		ДОБНЕ ГРУПЕ															
				М	Ж	<1	1		2		3		4		5		6		7-9		
							О	У	О	У	О	У	О	У	О	У	О	У	О	У	О
0	1	2	3	4	5	6	7	8	9	10	11	12	13	14	15	16	17	18	19	20	21
26	B16.9	Hepatitis B ac-del	М	42																	
			Ж	6																	
27	B17.1	Hepatitis C ac.	М	22		1															
			Ж	10																	
28	B18.0	Hepatitis B chr+del	М																		
			Ж	1																	
29	B18.1	Hepatitis viralis chr B sine del	М	17																	
			Ж	4																	
30	B18.2	Hepatitis viralis chronica C	М	99																	
			Ж	31																	
31	B19.9	Hepatitis viralis, non specificata	М	3																	
			Ж																		
32	B20	Morbus HIV	М	16	15																
			Ж	3	1																
33	B26	Orchitis parotitica	М	4																	
			Ж	6																	
34	B27.9	Mononucleosis inf. nsp.	М	235		1		5	10		8			5		7		4		15	
			Ж	249		2		2	4		2					1		8		6	

СТАРОСНА СТРУКТУРА БОЛЕЛИХ И УМРЛИХ ОД АКУТНИХ ЗАРАЗНИХ БОЛЕСТИ НА ОСНОВУ ПОЈЕДИНИЧНИХ ПРИЈАВА У БЕОГРАДУ У 2011. ГОДИНИ

Табела 70

Р. бр.	ШИФРА	ОБОЉЕЊЕ	ПОЛ	СВЕГА		ДОБНЕ ГРУПЕ																	
				0	V	<1	1		2		3		4		5		6		7-9				
							0	V	0	V	0	V	0	V	0	V	0	V	0	V	0	V	
0	1	2	3	4	5	6	7	8	9	10	11	12	13	14	15	16	17	18	19	20	21		
35	B50	<i>Malaria tropica</i>	М	12																			
36	B51	<i>Malaria tertiana</i>	М	1																			
			Ж																				
37	B58	<i>Toxoplasmosis</i>	М	2																			
			Ж	3																			
38	B67	<i>Echinococcosis</i>	М	2																			
			Ж	1																			
39	B75	<i>Trichinellosis</i>	М	19																			
			Ж	5																		1	
40	G00	<i>Meningitis bacterialis</i>	М	17	2	1	1	1															
			Ж	11	1	2		1							1								
41	Z21	Носилац антитела HIV	М	48																		1	
			Ж	10																			
42	Z22.5	HBS-nosilac	М	29																		1	
			Ж	7																			
43	Z22.9	HCV-nosilac	М	31																		1	
			Ж	10																			

СТАРОСНА СТРУКТУРА ОБОЛЕЛИХ И УМРЛИХ ОД АКУТНИХ ЗАРАЗНИХ БОЛЕСТИ НА ОСНОВУ ПОЈЕДИНИЧНИХ ПРИЈАВА У БЕОГРАДУ У 2011. ГОДИНИ

Табела 70

Р. бр.	ШИФА	ОБОЉЕЊЕ	ПОП	ДОБНЕ ГРУПЕ															
				10 - 14		15 - 19		20 - 29		30 - 39		40 - 49		50 - 59		60 - 69		70 >	
				О	У	О	У	О	У	О	У	О	У	О	У	О	У	О	У
0	1	2	3	22	23	24	25	26	27	28	29	30	31	32	33	34	35	36	37
			СВЕГА	180	362	637	2	486	3	279	5	307	8	192	10	280	20		
		УКУПНО	М	87	177	366	1	279	3	151	4	160	8	94	9	113	8		
			Ж	93	185	271	1	207		128	1	147		98	1	167	12		
1	A02	<i>Salmonellosis</i>	М	2	28	34		21		15		11		6		3			
			Ж	2	18	36		32		31		21		12		16			
2	A03	<i>Dysenteria bacillaris</i>	М	2		2		1								1			
			Ж			1		1											
3	A04	Друге цревне и бактеријске инфекције	М	16	9	19		26		9		16		18	3	40	3		
			Ж	7	12	28		27		19		24		26		47	2		
4	A05	<i>Intoxicatio alimentaris</i>	М		9	15		12		4		3							
			Ж	3	3	10		8		8		8		2		1			
5	A06	<i>Amebiasia non specificata</i>	М					1											
			Ж			3										1			
6	A07	Друге инфекције црева и протозоама	М			1		1											
			Ж		2					1		1							
7	A09	<i>Diarrhoea et gastroenteritis casua infectionis suspecta</i>	М	30	15	58		47		19		20		15		10			
			Ж	25	17	64		66		28		37		19		25			

СТАРОСНА СТРУКТУРА ОБОЛЕЛИХ И УМРЛИХ ОД АКУТНИХ ЗАРАЗНИХ БОЛЕСТИ НА ОСНОВУ ПОЈЕДИНИЧНИХ ПРИЈАВА У БЕОГРАДУ У 2011. ГОДИНИ

Табела 70

Р. бр.	ШИФРА	ОБОЉЕЊЕ	ПОИ	ДОБНЕ ГРУПЕ															
				10 - 14		15 - 19		20 - 29		30 - 39		40 - 49		50 - 59		60 - 69		70 >	
				О	У	О	У	О	У	О	У	О	У	О	У	О	У	О	У
0	1	2	3	22	23	24	25	26	27	28	29	30	31	32	33	34	35	36	37
8	A15	<i>Tuberculosis organism respiratorium, per bacter. ethistol non confirmata</i>	М			1		10		18		25		37	1	19	1	22	1
			Ж			1		9		10		10		18		7		30	3
9	A16	<i>TBC pulmonis-непотврђена</i>	М	1				1		3		4		2				5	1
			Ж	1				1		3				2		1		4	
10	A17	<i>TBC</i>	М																
			Ж																
11	A18	<i>TBC других органа</i>	М										1		3	4		3	
			Ж			1		1		2		4		4		2		9	
12	A19	<i>TBC miliaris</i>	М																
			Ж					1						1		1			
13	A27	<i>Leptospirosis non specificata</i>	М			1				1									
			Ж																
14	A32	<i>Listeriosis nsp.</i>	М																
			Ж												1				
15	A39	<i>Meningitis</i>	М			1		1		1									
			Ж																
16	A40	<i>Septicaemia streptococcica</i>	М																1
			Ж													1			

СТАРОСНА СТРУКТУРА ОБОЛЕЛИХ И УМРЛИХ ОД АКУТНИХ ЗАРАЗНИХ БОЛЕСТИ НА ОСНОВУ ПОЈЕДИНИЧНИХ ПРИЈАВА У БЕОГРАДУ У 2011. ГОДИНИ

Табела 70

Р. бр.	ШИФРА	ОБОЉЕЊЕ	ГОД	ДОБНЕ ГРУПЕ																	
				10 - 14		15 - 19		20 - 29		30 - 39		40 - 49		50 - 59		60 - 69		70 >			
				О	У	О	У	О	У	О	У	О	У	О	У	О	У	О	У		
0	1	2	3	22	23	24	25	26	27	28	29	30	31	32	33	34	35	36	37		
17	A41	Septicaemia alia	М	2								2	1	2		8	3	14	2		
			Ж					2	1			1		1		9	1	25	6		
18	A51	Syphilis recens	М					6		7		2		1							
			Ж																		
19	A53	Syphilis alia	М					2				2		1							
			Ж					1				2		2							
20	A54	Infectio gonococcica	М	1		3		25		9		2		3					1		
			Ж			1		5													
21	A69	Morbus Lyme	М			1		6		3		4		5		1		3			
			Ж			1		4		5		4		8		8		5			
22	A87	Meningitis enteroviralis	М	1		2		5		2		1		1		1		2	1		
			Ж			1		7		9		2		1							
23	B05	Morbilli	М					1		1		1									
			Ж					2		1				1							
24	B06	Rubella	М																		
			Ж																		
25	B15	Hepatitis A	М	8		8		12		9		11		1		2					
			Ж	7		4		13		6		7		5		3					

СТАРОСНА СТРУКТУРА ОБОЛЕЛИХ И УМРЛИХ ОД АКУТНИХ ЗАРАЗНИХ БОЛЕСТИ НА ОСНОВУ ПОЈЕДИНИЧНИХ ПРИЈАВА У БЕОГРАДУ У 2011. ГОДИНИ

Табела 70

Р. бр.	ШИФРА	ОБОЉЕЊЕ	ГОШ	ДОБНЕ ГРУПЕ																	
				10 - 14		15 - 19		20 - 29		30 - 39		40 - 49		50 - 59		60 - 69		70 >			
				О	У	О	У	О	У	О	У	О	У	О	У	О	У	О	У		
0	1	2	3	22	23	24	25	26	27	28	29	30	31	32	33	34	35	36	37		
26	B16.9	Hepatitis B ac-del	М					20		10		7		2		2			1		
			Ж					1		1				4							
27	B17.1	Hepatitis C ac.	М			1		8		5		1		3		3					
			Ж					6		3				1							
28	B18.0	Hepatitis B chr+del	М																		
			Ж					1													
29	B18.1	Hepatitis viralis chr B sine del	М			1		3		2		2		8		1					
			Ж					1		1		1		1		1					
30	B18.2	Hepatitis viralis chronica C	М	1		1		35		40		10		9		3					
			Ж			2		7		13		3		2		3			1		
31	B19.9	Hepatitis viralis, non specificata	М			2		1													
			Ж																		
32	B20	Morbus HIV	М					4	1	4	3	4	3	2	6	2	2				
			Ж					1				1	1	1							
33	B26	Orchitis parotitica	М					2		2											
			Ж	1		1		1		2							1				
34	B27.9	Mononucleosis inf. nsp.	М	21		94		51		10		3		1							
			Ж	45		119		56		4											

СТАРОСНА СТРУКТУРА ОБОЛЕЛИХ И УМРЛИХ ОД АКУТНИХ ЗАРАЗНИХ БОЛЕСТИ НА ОСНОВУ ПОЈЕДИНИЧНИХ ПРИЈАВА У БЕОГРАДУ У 2011. ГОДИНИ

Табела 70

Р. бр.	ШИФРА	ОБОЉЕЊЕ	ГОД	ДОБНЕ ГРУПЕ																	
				10 - 14		15 - 19		20 - 29		30 - 39		40 - 49		50 - 59		60 - 69		70 >			
				О	У	О	У	О	У	О	У	О	У	О	У	О	У	О	У		
0	1	2	3	22	23	24	25	26	27	28	29	30	31	32	33	34	35	36	37		
35	B50	<i>Malaria tropica</i>	М												8		1			1	
36	B51	<i>Malaria tertiana</i>	М												1						
37	B58	<i>Toxoplasmosis</i>	М								2										
			Ж	1						2											
38	B67	<i>Echinococcosis</i>	М																		
			Ж						1											1	
39	B75	<i>Trichinellosis</i>	М	1					9						1					2	
			Ж	1										1						1	
40	G00	<i>Meningitis bacterialis</i>	М	1							2				1					3	
			Ж			2								1						1	
41	Z21	<i>Носилац антитела HIV</i>	М						16						5						
			Ж						1						1						
42	Z22.5	<i>HBS-nositac</i>	М						7						9						
			Ж						2						2						
43	Z22.9	<i>HCV-nositac</i>	М						10						2						
			Ж						3						4					1	

СТАРОСНА СТРУКТУРА ОБОЛЕЛИХ ОД АКУТНИХ ЗАРАЗНИХ БОЛЕСТИ НА ОСНОВУ ЗБИРНИХ ПРИЈАВА У БЕОГРАДУ
У 2011. ГОДИНИ

Табела 70а

Р. бр.	ШИФРА	ОБОЉЕЊЕ	СВЕГА	ДОБНЕ ГРУПЕ										
				<1	1 - 4	5 - 9	10 - 14	15 - 19	20 - 24	25 - 59	60+			
				4	5	6	7	8	9	10	11			
		УКУПНО	65123	1946	16101	15657	7125	5029	3299	12654	3312			
1	(A38)	SCARLATINA	1008	20	423	509	36	12	3	5				
	(A56)	INF. SEXUALES CHLAMYDIALES	334			1		4	48	258	23			
2	(B01)	VARICELLA	14547	694	6385	5046	1300	441	147	522	12			
	(B86)	SCABIES	943	17	79	172	98	111	82	293	91			
3	(J02.0)	PHARYNGITIS STREPTOCOCCICA	20548	649	3872	3854	2052	1722	1253	5300	1846			
	(J03.0)	TONSILLITIS STREPTOCOCCICA	15688	380	4382	4005	1850	1373	821	2436	441			
4	(I10)	INFLUENZA, VIRUS INDETFICATUM	162	5	6	8	4	6	16	92	25			
	(I11)	INFLUENZA, VIRUS NON INDETFICATUM	10855	155	813	1920	1706	1317	820	3417	707			
5	(I12)	PNEUMONIA VIRALIS	219	5	59	29	17	6	10	62	31			
6	(I13)	PNEUMONIA PNEUMOCOCCICA	8				1			7				
	(I14)	PNEUMONIA PER. HAEMOPHILUM INFLUENZAE	10		1	3		1	1	1	3			
7	(I15)	PNEUMONIA BACTERIALIS	801	21	81	110	61	36	98	261	133			

БРОЈ РЕГИСТРОВАНИХ HIV, ОБОЛЕЛИХ И УМРЛИХ ОД AIDS-а ПРЕМА ТРАНСМИСИВНИМ ГРУПАМА У БЕОГРАДУ У 2011. ГОДИНИ

Табела 71

Р. бр.	ТРАНСМИСИВНА ГРУПА	ИНФИЦИРАНИ		НОВООБОЛЕЛИ		УМРЛИ	
		БРОЈ	%	БРОЈ	%	БРОЈ	%
0	1	2	3	4	5	6	7
	БЕОГРАД	58	100	19	100	16	100
1	ИНТРАВЕНСКИ НАРКОМАНИ	4	6,90	6	31,58	9	56,25
2	ХЕТЕРОСЕКСУАЛНА ЛИЦА	16	27,59	2	10,53	2	12,50
3	ХОМО И БИСЕКСУАЛНА ЛИЦА	35	60,34	10	52,63	4	25,00
4	ОБОЛЕЛИ ОД ХЕМОФИЛИЈЕ						
5	ПРИМАОЦИ КРВИ И ДЕРИВАТА			1	5,26	1	6,25
6	ДЕЦА ИНФИЦИРАНА ВЕРТИКАЛНИМ ПУТЕМ	1	1,72				
7	ВИШЕ РИЗИКА						
8	СУДСКА - МЕДИЦИНСКИ ФАКУЛТЕТ						
9	НЕПОЗНАТО	2	3,45				

**БРОЈ БОЛЕСНИКА НА ХЕМОДИЈАЛИЗИ ПРЕМА МЕСТУ СТАНОВАЊА И КОРИШЋЕЊУ ОДЕЉЕЊА
ЗА ХЕМОДИЈАЛИЗУ У БЕОГРАДУ У 2011. ГОДИНИ***

Табела 72

Р. бр.	ЗДРАВСТВЕНА УСТАНОВА	ОПШТИНА																		
		СВЕТА	БАРА-ЈЕВО	ВОЖД-ОБАЦ	ВРА-ЧАР	ГРОЦ-КА	ЗВЕЗДАРА	ЗЕМУН	ЛАЗАРЕВАЦ	МЛАДИНОВАЦ	НОВИ БЕОГРАД	ОБРЕНОВАЦ	ПАЛИЛУЛА	РАКОВИЦА	САВСКИ ВЕНАЦ	СОПОТ	СТАРИ ГРАД	ЧУКАРИЦА	ВАН БЕОГРАДА	НЕПОЗНАТО
0	1	2	3	4	5	6	7	8	9	10	11	12	13	14	15	16	17	18	19	20
	УКУПНО																			
1	КЦС - ИНСТИТУТ ЗА УРОЛОГИЈУ И НЕФРОЛОГИЈУ																			
2	КЛИНИЧКО БОЛНИЧКИ ЦЕНТАР "ЗВЕЗДАРА"																			
3	УНИВЕРЗИТЕТСКА ДЕЧЈА КЛИНИКА																			
4	КЛИНИЧКО БОЛНИЧКИ ЦЕНТАР "Др Д. Милошевић" ДЕДИНЬЕ**																			
5	КЛИНИЧКО БОЛНИЧКИ ЦЕНТАР "ЗЕМУН"																			
6	СПЕЦИЈАЛНА БОЛНИЦА ЗА ИНТЕРНЕ БОЛЕСТИ - МЛАДЕНОВАЦ																			
7	СПЕЦИЈАЛНА БОЛНИЦА ЕНДЕМСКУ НЕФРОПАТИЈУ - ЛАЗАРЕВАЦ																			
8	ДОМ ЗДРАВЉА "Др М. Влајковић" БАРАЈЕВО																			
9	ДОМ ЗДРАВЉА "ОБРЕНОВАЦ"																			
10	В.М.А.																			
11	"МЕДИНОВА"																			
12	"ФРЕСЕНИЈУС" - НОВИ БЕОГРАД																			
13	"ФРЕСЕНИЈУС" - ВОЈЂОВАЦ																			
14	ГАМБЕРО - НОВИ БЕОГРАД																			

*Извор података: Здравствене установе

** Због реновирања КБЦ-а, 28 пацијената пребачено у приватне "Fresenius" центре

ЕВИДЕНЦИЈА ЗАРАЗНИХ БОЛЕСТИ У БОЛНИЧКОЈ И ВАНБОЛНИЧКОЈ СРЕДИНИ ПРЕМА ГРУПИ УЗРОЧНИКА И МЕСЕЦИМА У БЕОГРАДУ У 2011. ГОДИНИ

Табела 73

Р. бр.	МЕСТО ЕПИДЕМИЈЕ И ГРУПА УЗРОЧНИКА	БРОЈ ЕПИДЕМИЈА	БРОЈ ОБОЛЕЛИХ ЛИЦА	ПРОСЕЧНО ТРАЈАЊЕ ЕПИДЕМИЈЕ У ДАНИМА	МЕСЕЦИ											
					ЈАНУАР	ФЕБРУАР	МАРТ	АПРИЛ	МАЈ	ЈУН	ЈУЛ	АВГУСТ	СЕПТЕМБАР	ОКТОБАР	НОВЕМБАР	ДЕЦЕМБАР
0	1	2	3	4	5	6	7	8	9	10	11	12	13	14	15	16
УКУПНО	УКУПНО	78	11781	12	5	9	6	5	3	3	5	3	17	9	10	3
	ЦРВЕНЕ	53	553	7	1	2	4	3	3	3	3	3	16	9	8	1
	КАПЉИЧНЕ	17	11169	18	4	6	3	1							1	2
	ОСТАЛЕ	8	59	39	1	2	1				2		1		1	
1	УКУПНО	69	11684	12	3	7	5	2	3	3	4	3	17	9	10	3
	ЦРВЕНЕ	51	545	7	1	2	2	2	3	3	3	3	16	9	8	1
	КАПЉИЧНЕ	11	11089	21	2	4	2								1	2
	ОСТАЛЕ	7	50	42	1	2	1				1		1		1	
2	УКУПНО	9	97	14	2	2	3	1			1					
	ЦРВЕНЕ	2	8	12			2									
	КАПЉИЧНЕ	6	80	13	2	2	1	1								
	ОСТАЛЕ	1	9	21							1					

РЕЗУЛТАТИ ИМУНИЗАЦИЈЕ ПРОТИВ ЗАРАЗНИХ БОЛЕСТИ У БЕОГРАДУ У 2011. ГОДИНИ

Табела 74

Р. бр.	ДЕЧЈА ПАРАЛИЗА															
	ОПШТИНЕ				ВАКЦИНАЦИЈА ОПВ								РЕВАКЦИНАЦИЈА ОПВ			
					У 2. години				У 7. години				У 14. години			
	Бр. план	Бр. вакц.	%		Бр. план	Бр. ревакц.	%		Бр. план	Бр. ревакц.	%		Бр. план	Бр. ревакц.	%	
0	1	2	3	4	5	6	7	8	9	10	11	12	13			
	УКУПНО	16794	16544	98,51	17444	16259	93,21	15720	15484	98,50	16810	15907	94,63			
1	БАРАЈЕВО	235	232	98,72	230	227	98,70	285	282	98,95	310	310	100,00			
2	ВОЖДОВАЦ	1490	1486	99,73	1429	1411	98,74	1390	1335	96,04	1300	1232	94,77			
3	ВРАЧАР	640	577	90,16	640	595	92,97	500	492	98,40	470	449	95,53			
4	ГРОЦКА	785	770	98,09	864	786	90,97	764	764	100,00	850	751	88,35			
5	ЗВЕЗДАРА	1500	1480	98,67	1500	1457	97,13	1440	1439	99,93	1300	1137	87,46			
6	ЗЕМУН	1962	1973	100,56	2007	1834	91,38	1834	1804	98,36	1753	1753	100,00			
7	ЛАЗАРЕВАЦ	619	609	98,38	625	618	98,88	630	630	100,00	607	607	100,00			
8	МЛАДЕНОВАЦ	616	530	86,04	683	550	80,53	580	515	88,79	741	533	71,93			
9	НОВИ БЕОГРАД	2115	2110	99,76	2040	2035	99,75	1900	1887	99,32	1550	1497	96,58			
10	ОБРЕНОВАЦ	733	729	99,45	765	723	94,51	824	824	100,00	770	768	99,74			
11	ПАЛИЛУЛА	1813	1801	99,34	2027	1905	93,98	1785	1774	99,38	1663	1663	100,00			
12	РАКОВИЦА	1135	1130	99,56	1117	1072	95,97	1047	1030	98,38	1055	1044	98,96			
13	САВСКИ ВЕНАЦ	637	619	97,17	571	557	97,55	354	347	98,02	256	252	98,44			
14	СОПОТ	167	167	100,00	174	174	100,00	196	191	97,45	5	5	100,00			
15	СТАРИ ГРАД	555	552	99,46	515	480	93,20	441	441	100,00	560	532	95,00			
16	ЧУКАРИЦА	1792	1779	99,27	2257	1835	81,30	1750	1729	98,80	3620	3374	93,20			

РЕЗУЛТАТИ ИМУНИЗАЦИЈЕ ПРОТИВ ЗАРАЗНИХ БОЛЕСТИ У БЕОГРАДУ У 2011. ГОДИНИ

Табела 74 - наставак I

Р. бр.	ОПШТИНЕ	ДИФТЕРИЈА, ТЕТАНУС И ПЕРТУСИС															
		ВАКЦИНАЦИЈА ДТД				У 2. години				У 7. години				У 14. години			
		Бр. план	Бр. вакц.	%		Бр. план	Бр. ревакц.	%		Бр. план	Бр. ревакц.	%		Бр. план	Бр. ревакц.	%	
		14	15	16		17	18	19		20	21	22		23	24	25	
0	1	16784	15501	92,36	17416	16192	92,97	15701	15464	98,49	17146	16183	94,38				
УКУПНО																	
1	БАРАЈЕВО	235	232	98,72	230	227	98,70	285	272	95,44	310	310	100,00				
2	ВОЈДОВАЦ	1490	1486	99,73	1429	1411	98,74	1390	1335	96,04	1300	1232	94,77				
3	ВРАЧАР	640	577	90,16	640	596	93,13	500	493	98,60	470	449	95,53				
4	ГРОЦКА	786	770	97,96	864	786	90,97	764	762	99,74	850	751	88,35				
5	ЗВЕЗДАРА	1500	480	32,00	1500	1457	97,13	1440	1439	99,93	1300	1137	87,46				
6	ЗЕМУН	1972	1950	98,88	2007	1801	89,74	1849	1807	97,73	1753	1758	100,29				
7	ЛАЗАРЕВАЦ	619	609	98,38	625	618	98,88	630	630	100,00	607	607	100,00				
8	МЛАДЕНОВАЦ	616	530	86,04	683	550	80,53	530	516	97,36	777	536	68,98				
9	НОВИ БЕОГРАД	2115	2110	99,76	2040	2035	99,75	1900	1887	99,32	1550	1497	96,58				
10	ОБРЕНОВАЦ	733	729	99,45	765	723	94,51	830	824	99,28	770	768	99,74				
11	ПАЛКУЛА	1813	1801	99,34	2027	1901	93,78	1785	1774	99,38	1663	1663	100,00				
12	РАКОВИЦА	1135	1132	99,74	1117	1052	94,18	1047	1019	97,33	1055	1055	100,00				
13	САВСКИ ВЕНАЦ	628	606	96,50	576	554	96,18	351	339	96,58	265	265	100,00				
14	СОЛОГ	167	167	100,00	174	174	100,00	196	191	97,45	5	5	100,00				
15	СТАРИ ГРАД	555	552	99,46	515	480	93,20	441	440	99,77	560	544	97,14				
16	ЧУКАРИЦА	1780	1770	99,44	2224	1827	82,15	1763	1736	98,47	3911	3606	92,20				

РЕЗУЛТАТИ ИМУНИЗАЦИЈЕ ПРОТИВ ЗАРАЗНИХ БОЛЕСТИ У БЕОГРАДУ У 2011. ГОДИНИ

Табела 74- наставка 2

Р. бр.	ОПШТИНЕ	МОРБИЛЛИ, РУБЕЛА И ПАРОТИТИС											
		ВАКЦИНАЦИЈА ММР						РЕВАКЦИНАЦИЈА ММР					
		У 7. ГОДИНИ			У 12. ГОДИНИ			У 7. ГОДИНИ			У 12. ГОДИНИ		
Бр. план	Бр. вакц.	%	Бр. план	Бр. ревакц.	%	Бр. план	Бр. ревакц.	%	Бр. план	Бр. ревакц.	%		
0	1	26	27	28	29	30	31	32	33	34			
	УКУПНО	17785	16752	94,19	15906	15586	97,99	8981	8219	91,52			
1	БАРАЉЕВО	235	231	98,30	285	282	98,95	310	27	8,71			
2	ВОЈДОВАЦ	1429	1429	100,00	1390	1335	96,04	1300	1294	99,54			
3	ВРАЧАР	640	578	90,31	500	488	97,60	35	35	100,00			
4	ГРОЦКА	864	666	77,08	764	722	94,50	54	54	100,00			
5	ЗВЕЗДАРА	1500	1441	96,07	1440	1434	99,58	1305	1183	90,65			
6	ЗЕМУН	1987	1978	99,55	1864	1803	96,73	718	718	100,00			
7	ЛАЗАРЕВАЦ	624	614	98,40	630	630	100,00						
8	МЛАДЕНОВАЦ	669	549	82,06	580	512	88,28	206	160	77,67			
9	НОВИ БЕОГРАД	2115	2112	99,86	1900	1892	99,58	1760	1760	100,00			
10	ОБРЕНОВАЦ	765	765	100,00	830	824	99,28	770	696	90,39			
11	ПАЛЛУЛА	2279	2209	96,93	1785	1770	99,16	338	338	100,00			
12	РАКОВИЦА	1117	1117	100,00	1047	1047	100,00	70	61	87,14			
13	САВСКИ ВЕНАЦ	605	575	95,04	371	357	96,23	267	267	100,00			
14	СОПОТ	160	158	98,75	196	191	97,45	1	1	100,00			
15	СТАРИ ГРАД	515	500	97,09	441	440	99,77	100	63	63,00			
16	ЧУКАРИЦА	2281	1830	80,23	1883	1859	98,73	1747	1562	89,41			

РЕЗУЛТАТИ ИМУНИЗАЦИЈЕ ПРОТИВ ЗАРАЗНИХ БОЛЕСТИ У БЕОГРАДУ У 2011. ГОДИНИ

Табела 74 - наставка 3

Р. бр.	ОПШТИНЕ	ХЕПАТИТИС Б											
		У 1. години са 3 дозе				Вакцинисан и са 2 дозе		Вакцинисан и са 1 дозом		У 12. години са 3 дозе			
		Бр. план	Бр. вакц.	%	Вакцинисан и са 2 дозе	Вакцинисан и са 1 дозом	Бр. план	Бр. вакц.	%	Вакцинисан и са 2 дозе	Вакцинисан и са 1 дозом		
0	1	35	36	37	38	39	40	41	42	43	44		
	УКУПНО	16761	16383	97,74	10638	863	18799	15441	82,14	8130	7402		
1	БАРАЈЕВО	235	232	98,72			310	310	100,00	310			
2	ВОЈДОВАЦ	1460	1460	100,00	808	48	1700	1679	98,76	615	820		
3	ВРАЧАР	640	614	95,94	633	73	470	385	81,91	358	336		
4	ГРОЦКА	848	817	96,34	890	25	892	892	100,00	969	738		
5	ЗВЕЗДАРА	1500	1480	98,67		69	1200	630	52,50	700	151		
6	ЗЕМУН	1895	1874	98,89	1801	112	1660	1656	99,76	1660	1664		
7	ЛАЗАРЕВАЦ*	645	645	100,00			607	607	100,00				
8	МЛАДЕНОВАЦ	552	475	86,05	244	12	1369	661	48,28	581	389		
9	НОВИ БЕОГРАД	2115	2115	100,00	941	169	1550	1115	71,94	10			
10	ОБРЕНОВАЦ	733	733	100,00			1072	1062	99,07				
11	ПАЛИУЛА	1810	1770	97,79	1561	122	2039	2039	100,00	879	888		
12	РАКОВИЦА	1135	1123	98,94	1137	62	953	914	95,91	383	572		
13	САВСКИ ВЕНАЦ	642	634	98,75	260	23	233	198	84,98	62	21		
14	СОПОТ	161	161	100,00	40		184	184	100,00	128	50		
15	СТАРИ ГРАД	555	499	89,91	579	34	1100			233	247		
16	ЧУКАРИЦА	1835	1751	95,42	1744	114	3460	3109	89,86	1242	1526		

РЕЗУЛТАТИ ИМУНИЗАЦИЈЕ ПРОТИВ ЗАРАЗНИХ БОЛЕСТИ У БЕОГРАДУ У 2011. ГОДИНИ

Табела 74 - наставак 4

Р. бр.	ОПШТИНА	Хиб вакцинација			Вакцинисани са три дозе	Потпуно вакцинисани са две дозе	Потпуно вакцинисани са једном дозом
		Бр. план	Бр. вакц.	%			
0	1	45	46	47	48	49	50
	УКУПНО	16524	15888	96,15	15114	531	213
1	БАРАЉЕВО	235	232	98,72	232		
2	ВОЖДОВАЦ	1490	1480	99,33	1466	9	5
3	ВРАЧАР	640	577	90,16	577		
4	ГРОЦКА	785	752	95,80	728		
5	ЗВЕЗДАРА	1500	1438	95,87	1417	21	
6	ЗЕМУН	1870	1848	98,82	1830	5	13
7	ЛАЗАРЕВАЦ	609	609	100,00	599		10
8	МЛАДЕНОВАЦ	514	495	96,30	495		
9	НОВИ БЕОГРАД	2115	1971	93,19	1367	465	139
10	ОБРЕНОВАЦ	733	637	86,90	634		
11	ПАЛИЛУЛА	1816	1816	100,00	1816		
12	РАКОВИЦА	1135	1096	96,56	1093		
13	СЛАВСКИ ВЕНАЦ	606	568	93,73	512	23	33
14	СОЛОГ	160	156	97,50	153	2	1
15	СТАРИ ГРАД	555	468	84,32	465	1	2
16	ЧУКАРИЦА	1761	1745	99,09	1730	5	10

**СПРОВОЂЕЊЕ ВСГ ИМУНИЗАЦИЈЕ КОД НОВОРОЂЕНЧАДИ НА ПОДРУЧЈУ
БЕОГРАДА У 2011. ГОДИНИ ***

Табела 75

Р. бр.	ОПШТИНА	БРОЈ ЖИВОРОЂЕНИХ	ВАКЦИНИСАНИ	
			БРОЈ	%
0	1	2	3	4
	УКУПНО	17534	17308	98,71
1	БАРАЈЕВО	240	237	98,75
2	ВОЖДОВАЦ	1652	1604	97,09
3	ВРАЧАР	591	583	98,65
4	ГРОЦКА	862	846	98,14
5	ЗВЕЗДАРА	1697	1677	98,82
6	ЗЕМУН	2354	2325	98,77
7	ЛАЗАРЕВАЦ	599	597	99,67
8	МЛАДЕНОВАЦ	469	469	100,00
9	НОВИ БЕОГРАД	2242	2224	99,20
10	ОБРЕНОВАЦ	723	713	98,62
11	ПАЛИЛУЛА	1927	1907	98,96
12	РАКОВИЦА	1125	1107	98,40
13	САВСКИ ВЕНАЦ	375	375	100,00
14	СОПОТ	185	184	99,46
15	СТАРИ ГРАД	537	529	98,51
16	ЧУКАРИЦА	1956	1931	98,72

* Подаци из породилишта

БРОЈ ТЕСТИРАНИХ НА HBsAg, AntiHCV И HIV ПРИ СИСТЕМАТСКИМ И ЦИЉАНИМ ИСТРАЖИВАЊИМА У БЕОГРАДУ У 2011. ГОДИНИ

Табела 76

Р. бр.	ПОПУЛАЦИОНА ГРУПА	В Р С Т А А Н А Л И З Е						
		HBsAg		AntiHCV		HIV		
		број тестираних	број позитивних	број тестираних	број позитивних	број тестираних	број позитивних	
1	2	3	4	5	6	7		
0	УКУПНО	88038	222	80623	254	83946	50	
1	ДОБРОВОЉНИ ДАВАОЦИ КРВИ	72705	107	72705	76	72726	4	
2	ПАЦИЈЕНТИ НА ХЕМОДИЈАЛИЗИ	877	8	881	58	883		
3	АМБУЛАНТНО-БОЛНИЧКИ ПАЦИЈЕНТИ	5422	73	5287	96	5074	8	
4	ОБОЛЕЛИ ОД ХЕМОФИЛИЈЕ	16		16		16		
5	ИНТРАВЕНСКИ НАРКОМАНИ	66	1	126	13	134	1	
6	СЕКСУАЛНИ ПАРТНЕРИ ПОЗИТИВНИХ ЛИЦА	2		9		22	2	
7	ПРИМАОЦИ КРВИ И ДЕРИВАТА	74	4	74	1	75		
8	ЛИЦА СА СУМЊОМ НА ВЕРТИКАЛНУ ТРАНСМИСИЈУ И ТРУДНИЦЕ*	7592	22	462		856		
9	ЗДРАВСТВЕНИ РАДНИЦИ	309		306	2	301		
10	ХЕТЕРОСЕСУАЛНА И ПРОМИСКУИТЕТНА ЛИЦА	361		230	2	2005	11	
11	ХОМО И БИСЕКСУАЛНА ЛИЦА	95	3	75		628	24	
12	ОСТАЛИ**	519	4	452	6	1226		

* број тестираних односи се само на труднице

** у групуацију "остали", сврстани су тестирани због страха, путовања, запослења и сл. као и лица за која је крв достављена из других здравствених установа, а разлог тестирања је непознат.

**ЗДРАВСТВЕНИ ПРЕГЛЕДИ ЛИЦА ПОД НАДЗОРОМ У ГРАДСКОМ ЗАВОДУ ЗА ЈАВНО ЗДРАВЉЕ ПРЕМА МЕСЕЦИМА И
ВРСТИ ПРЕГЛЕДА У 2011. ГОДИНИ**

Табела 77

Р. бр.	МЕСЕЦ	ВРСТА ПРЕГЛЕДА										
		СВЕГА	СА ЛАБОРАТОРИЈСКИМ АНАЛИЗАМА			БЕЗ ЛАБОРАТОРИЈСКИХ АНАЛИЗА	ВАРЕДНИ ПРЕГЛЕДИ КЛИЦИОНОША					
			НА 6 МЕСЕЦИ		АНАЛИЗА СТОЛИЦЕ		ЦРВЕНЕ КЛИЦИОНОШЕ	СТАРНУЛОСОССУС				
			БРИС ГРЛА И НОСА	РЕКТАЛНИ БРИС**					АНАЛИЗА СТОЛИЦЕ	7	8	
1	2	3	4	5	6	7	8	9	10	11	12	
	УКУПНО	143583	123404	626	128136	14685	626	626	376			
1	ЈАНУАР	6576	5810	25	6070	478	25	25	3			
2	ФЕБРУАР	11740	10300		10671	1067			1			
3	МАРТ	15130	13900	19	14293	814	19	19	9			
4	АПРИЛ*	12106	10546	44	10954	1104	44	44	5			
5	МАЈ	13017	10925	115	11361	1539	115	115	2			
6	ЈУН	11423	9486	38	10002	1378	38	38	4			
7	ЈУЛИ	7327	6463	38	6833	454	38	38	2			
8	АВГУСТ	11060	10012	47	10231	697	47	47	85			
9	СЕПТЕМБАР	16159	15019	81	15386	674	81	81	91			
10	ОКТОБАР	13736	11282	164	11602	1965	164	164	157			
11	НОВЕМБАР	13160	10481	51	10991	2116	51	51	14			
12	ДЕЦЕМБАР	12149	9180	4	9742	2399	4	4	3			

* 10.03.2006. год. донет је Правилник о обавезним здравственим прегледима према коме се сви прегледи са лабораторијским анализама, обављају на шест месеци.

** Код редовних здравствених прегледа, не ради се ректални брис

**БРОЈ ЛИЦА УДАЉЕНИХ СА РАДНОГ МЕСТА ПРЕМА ВРСТИ ПАТОЛОШКОГ УЗРОЧНИКА КОЈИ ЈЕ УТВРЂЕН НА ЗДРАВСТВЕНИМ
(САНИТАРНИМ) ПРЕГЛЕДИМА У ГРАДСКОМ ЗАВОДУ ЗА ЈАВНО ЗДРАВЉЕ У 2011. ГОДИНИ**

Табела 78

Р. бр.	МЕСЕЦ	БРОЈ ПРЕГЛЕДНИХ ЛИЦА	ОД ТОГА УДАЉЕНИХ СА РАДНОГ МЕСТА ПРЕМА УЗРОЧНИКУ											
			УКУПНО	SALMONELLA					SHIGELLA	STAPHYLOCOCCUS AUREUS	LAMBLIASIS	MUCOSIS	ПОВРЕДЕ	ДРУГО
				СВЕГА	ЕНТЕРИДИС	ГРУПЕ А	ГРУПЕ Б	ГРУПЕ Ц						
0	1	2	3	4	5	6	7	8	9	10	11	12	13	14
	УКУПНО	143583	5427	140	84	21	32	3		5100	81		4	2
1	ЈАНУАР	6576	292	1		1				287	4			
2	ФЕБРУАР	11740	335	3		1	1	1		327	5			
3	МАРТ	15130	483	7	2	5				467	9			
4	АПРИЛ	12106	395	6	4		2			383	5		1	
5	МАЈ	13017	483	2	2					476	5			
6	ЈУН	11423	526	7	4		3			515	3		1	
7	ЈУЛИ	7327	274	8	5	1	2			262	4			
8	АВГУСТ	11060	653	22	16	2	4			523	8			
9	СЕПТЕМБАР	16159	754	35	25	2	7	1		701	17		1	
10	ОКТОБАР	13736	531	28	17	4	7			493	9			1
11	НОВЕМБАР	13160	342	12	4	4	4			325	4		1	
12	ДЕЦЕМБАР	12149	359	9	5	1	2	1		341	8			1

**РЕЗУЛТАТИ РАДА ЦЕНТРА ЗА МИКРОБИОЛОГИЈУ
ГРАДСКОГ ЗАВОДА ЗА ЈАВНО ЗДРАВЉЕ У 2011. ГОДИНИ
ОДСЕК БАКТЕРИОЛОШКЕ ДИЈАГНОСТИКЕ**

Табела 79

Р. бр.	ВРСТА УЗОРКА И УЗРОЧНИКА	БРОЈ УЗОРАКА ХУМАНОГ МАТЕРИЈАЛА										
		УКУПНО	Брисеви горњих респираторних путева			Слузум	Пиокултуре				Уринокултуре	Копрокултуре
			Нос	Грло	Остало		Рана	Око	Уво	Остало		
0	1	2	3	4	5	6	7	8	9	10	11	12
БРОЈ УЗОРАКА		302906	####	92644	3523	###	3301	2213	6518	1411	123898	17279
БРОЈ ПОЗИТИВНИХ НАЛАЗА*		57426	3212	10751	835	890	2588	357	2418	572	32852	2951
ВРСТА УЗРОЧНИКА		БРОЈ ИЗОЛОВАНИХ СОЈЕВА										
1.	Streptococcus β haemolyticus група А	8293	540	7681	7	6	21	1	22	15		
2.	Streptococcus β haemolyticus група В	746		41	1		10		2	5	687	
3.	Streptococcus β haemolyticus не припада групама А и В	557	18	467	6	1	37		10	13	5	
4.	Streptococcus pneumoniae	1331	1198	1		34	3	62	28	3	2	
5.	Enterococcus sp.	3411				2	141		4	23	3241	
6.	Staphylococcus aureus	3465	1057	44	3	20	901	217	796	248	179	
7.	Staphylococcus коагулаза негативан	620					59	6	12	30	513	
8.	Staphylococcus saprophyticus	43									43	
9.	Haemophilus sp.	255	216			4		33	2			
10.	Moraxella catarrhalis	208	146	1	3	45		9	3	1		
11.	Escherichia coli	20133	9			34	311	13	99	39	19628	
12.	Citrobacter sp.	395				3	17		8	3	364	
13.	Proteus sp.	4277	16	1	2	9	487	20	230	45	3467	
14.	Morganella morganii	741					20		2		719	
15.	Providencia sp.	125					12			2	111	
16.	Klebsiella sp.	2549	3			28	127		94	25	2272	
17.	Enterobacter sp.	1476	7			19	367	3	101	38	941	
18.	Serratia sp.	94					46		3	2	43	
19.	Salmonella sp.	805									2	803
20.	Yersinia sp.	43										43
21.	Campylobacter sp.	618										618
22.	Pseudomonas sp.	2934	8			61	750	9	652	42	1412	
23.	Acinetobacter sp.	318				1	204	2	21	12	78	
24.	Остали неферментативни Грам негативни бацили	185	1			3	86		29	8	58	
25.	Aspergillus sp.	292	1	1		11	2		274	3		
26.	Мицелска влакна	10				1			9			
27.	Candida sp.	7439	8	2611	817	696	146	11	619	145	845	1541
УКУПНО		61363	3228	10848	839	978	3747	386	3020	702	34610	3005

* У једном позитивном узорку може да се нађе један или више више различитих узročника

**РЕЗУЛТАТИ РАДА ЦЕНТРА ЗА МИКРОБИОЛОГИЈУ
ГРАДСКОГ ЗАВОДА ЗА ЈАВНО ЗДРАВЉЕ У 2011. ГОДИНИ
ОДСЕК ПАРАЗИТОЛОШКЕ ДИЈАГНОСТИКЕ**

Табела 79а

Р. бр.	ВРСТА УЗОРКА И УЗРОЧНИКА	УКУПНО	БРОЈ УЗОРАКА ХУМАНОГ МАТЕРИЈАЛА		
			Столица на протозое	Столица на паразите	Перианални брис
0	1	2	3	4	5
БРОЈ УЗОРАКА		9094	2033	6613	448
УКУПНО ПОЗИТИВНИХ НАЛАЗА		118	86	16	16
ВРСТА УЗРОЧНИКА		БРОЈ ИЗОЛАТА			
1.	Entamoeba histolytica	30	30		
2.	Giardia lamblia	56	56		
3.	Enterobius vermicularis	31		15	16
4.	Ascaris lumbricoides	1		1	
УКУПНО		118	86	16	16

**РЕЗУЛТАТИ РАДА ЦЕНТРА ЗА МИКРОБИОЛОГИЈУ
ГРАДСКОГ ЗАВОДА ЗА ЈАВНО ЗДРАВЉЕ У 2011. ГОДИНИ
ОДСЕК СЕРОЛОШКЕ ДИЈАГНОСТИКЕ**

Табела 80

<i>Р. бр.</i>	БРОЈ И ВРСТА УЗОРКА И УЗРОЧНИКА	<i>Број узорака</i>	<i>Број позитивних налаза</i>
0	<i>1</i>	<i>2</i>	<i>3</i>
	УКУПНО УЗОРАКА*	18234	4835
	УКУПНО АНАЛИЗА	47362	7567
	ВРСТА АНАЛИЗЕ		
1	TPHA	2725	16
2	VDRL (RPR)	2757	
3	Syphilis- ELISA	16	9
4	Syphilis - WB	18	8
5	Anti-HAV Total-ELFA	41	11
6	HAV IgM-ELFA	40	3
7	HBs Ag-ELISA	11399	65
8	HBs Ag-ELFA	250	34
9	Anti-HBs-ELFA	785	540
10	Anti-HBc -ELISA	3	
11	Anti-HBc Total II-ELFA	134	39
12	Anti-HBc IgM-ELFA	28	3
13	HBc Ag-ELFA	15	1
14	Anti-HBe-ELFA	14	10
15	Anti-HCV-ELISA	4514	124
16	HCV-WB	51	24
17	HIV-Ag/At-ELISA	3921	17
18	HIV Ag/At-ELFA	1325	28
19	HIV Ag-ELISA	2	
20	HIV Ag-ELFA	10	2
21	Rubella IgG-ELFA	1701	1531
22	Rubella IgM-ELFA	1702	14
23	Progesteron	23	
24	Prolactin	28	
25	FSH	25	
26	T 4	137	1
27	TSH	263	1
28	FT 3	57	
29	FT 4	131	
30	FPSA	100	
31	CA 15-3	25	1
32	CMV IgG-ELFA	1074	935
33	CMV IgM-ELFA	1068	16
34	Toxo IgM-ELFA	2227	25
35	Toxo IgG-ELFA	2227	384
36	Lyme IgM-ELISA	802	193
37	Lyme IgG-ELISA	800	199

**РЕЗУЛТАТИ РАДА ЦЕНТРА ЗА МИКРОБИОЛОГИЈУ
ГРАДСКОГ ЗАВОДА ЗА ЈАВНО ЗДРАВЉЕ У 2011. ГОДИНИ
ОДСЕК СЕРОЛОШКЕ ДИЈАГНОСТИКЕ**

Табела 80

<i>Р. бр.</i>	БРОЈ И ВРСТА УЗОРКА И УЗРОЧНИКА	<i>Број узорака</i>	<i>Број позитивних налаза</i>
<i>0</i>	<i>1</i>	<i>2</i>	<i>3</i>
38	Lyme IgG/IgM укупно-ELFA	145	50
39	H.pylori IgG-ELFA	734	413
40	HIV-WB	20	9
41	Testosteron	22	
42	Estradiol II	23	
43	LH	26	
44	HCG	24	3
45	T3	130	1
46	TPSA	103	
47	CA 19-9	61	
48	CA 125	36	
49	CEA	63	
50	Chlamydia trachomatis IgM - ELISA	90	5
51	Chlamydia trachomatis IgG - ELISA	89	32
52	Epstein-Barr вирус IgG - ELISA	185	156
53	Epstein-Barr вирус IgM - ELISA	234	127
54	Anti-Varicella zoster вирус IgG - ELISA	81	68
55	Anti-Varicella zoster вирус IgM - ELISA	74	9
56	HBs Ag conf.	3	1
57	Toxo IgG Aviditet-ELFA	8	3
58	CMV IgG Aviditet-ELFA	7	1
59	H. pylori IgG - ELISA	206	126
60	H. pylori IgA - ELISA	1868	1288
61	Anti-Adenovirus IgG - ELISA	73	60
62	Anti-Adenovirus IgM - ELISA	79	11
63	HSV-1 IgG - ELISA		796
64	HSV-1 IgM - ELISA	793	26
65	HSV-2 IgM - ELISA	832	28
66	HSV-2 IgG - ELISA	830	92
67	Mycopl. pn. IgG-ELISA	32	24
68	Mycopl. pn. IgM-ELISA	39	4
69	HTLV I/II	14	

* Од једног узорка ради се више анализа

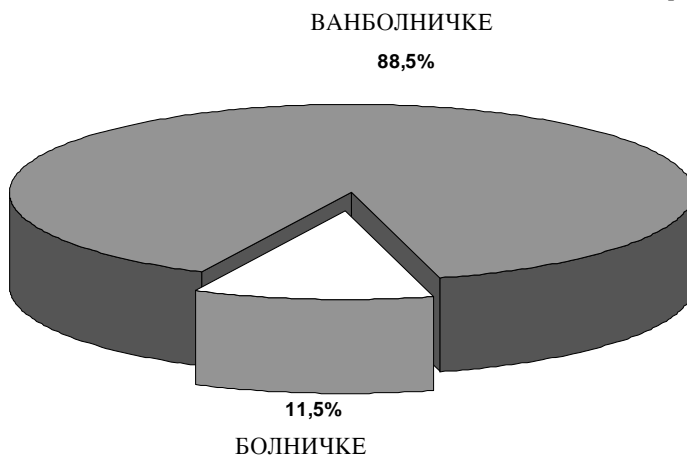
**ЗАСТУПЉЕНОСТ ГРУПА ЗАРАЗНИХ БОЛЕСТИ (БЕЗ ГРИПА)
НА ТЕРИТОРИЈИ БЕОГРАДА У 2011. ГОДИНИ**

Графикон 33



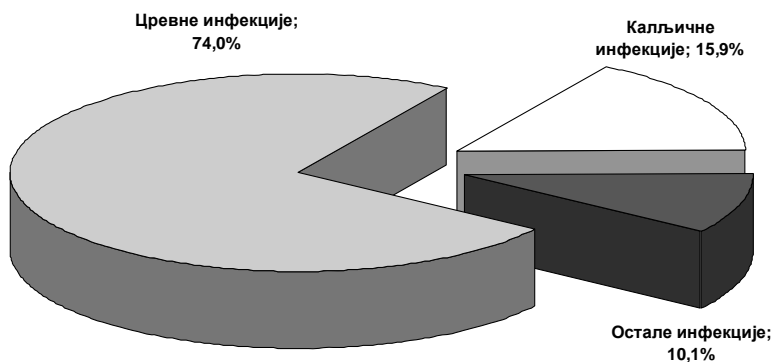
**ЕПИДЕМИЈЕ АКУТНИХ ЗАРАЗНИХ БОЛЕСТИ
(БЕЗ ГРИПА) У БЕОГРАДУ У 2011. ГОДИНИ**

Графикон 34



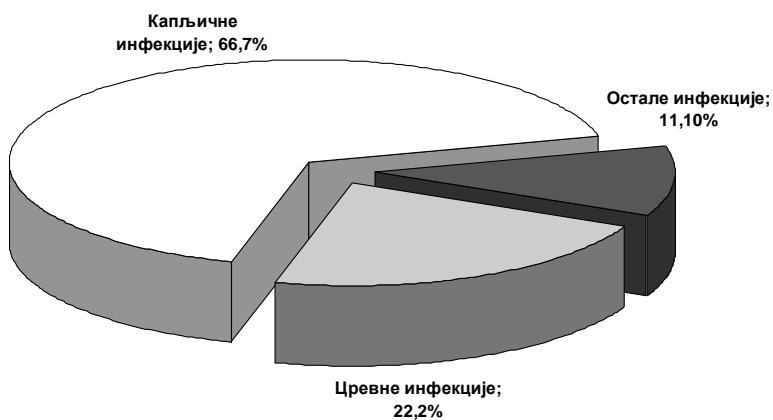
**ЭПИДЕМИЈЕ РЕГИСТРОВАНЕ У ВАНБОЛНИЧКОЈ СРЕДИНИ
У БЕОГРАДУ У 2011. ГОДИНИ**

Графикон 35



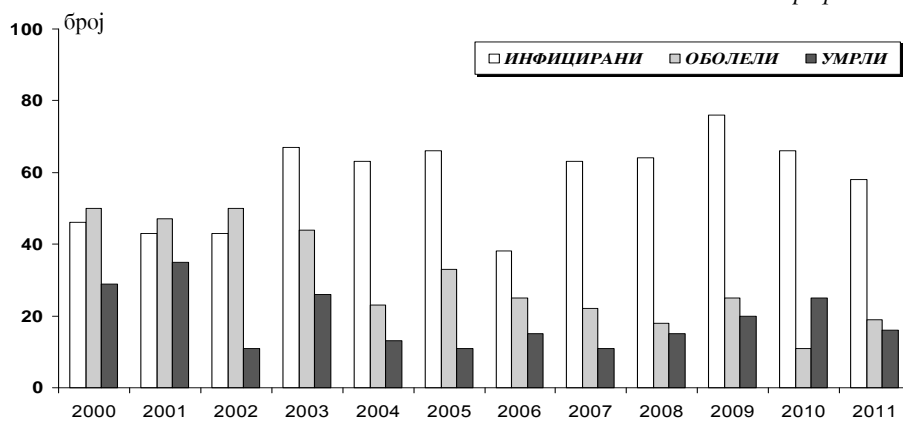
**ЭПИДЕМИЈЕ РЕГИСТРОВАНЕ У БОЛНИЧКОЈ СРЕДИНИ
У БЕОГРАДУ У 2011. ГОДИНИ**

Графикон 36



**БРОЈ ИНФИЦИРАНИХ ХИВ, НОВОБОЛЕЛИХ И УМРЛИХ
ОД AIDS У БЕОГРАДУ У ПЕРИОДУ 2000-2011. ГОДИНЕ**

Графикон 37



ХИГИЈЕНА И ЗАШТИТА ЖИВОТНЕ СРЕДИНЕ

18

Београд, као највећа урбана агломерација у нашој земљи, суочен је са бројним еколошким проблемима. Повољности које носи локација града (климатске, едафске, орографске карактеристике терена), у многоме су анулиране неодговарајућим односом човека према животној средини. Поред природних и стечених неповољности, од утицаја су и велике разлике појединих делова града са карактеристикама од високо урбане до руралне средине.

Приоритетне активности у којима Градски завод за заштиту здравља има веома значајну улогу на стварању здравих услова живота у граду су: учешће у изради просторних и урбанистичких планова насеља са аспекта заштите животне средине, обезбеђење становништва хигијенски исправном водом за пиће, заустављање деградације подземних и површинских вода, хигијенско уклањање отпадних вода и смећа, заштита ваздуха од загађивања, смањење нивоа комуналне буке, унапређење хигијенских услова у школама и предшколским установама, одржавање хигијене јавних површина, покретних и непокретних објеката саобраћаја, смањење трауматизма у саобраћају, унапређење јавног градског превоза, унапређење и заштита зеленила, систематско сузбијање штетних инсеката и глодара и систематска контрола здравствене исправности намирница у току производње, промета и увоза, као и контрола предмета опште употребе.

Утврђивање процене ризика за здравље треба да обезбеди информацију о природи и величини утицаја који ће настати у окружењу у којем живе људи. Процена ризика по здравље односи се на квантитет и квалитет промена до којих може доћи у физичкој, биолошкој и хуманој средини, као и на то како ће те промене утицати на ресурсе животне средине.

У реализацији мера заштите животне средине неопходно је веће ангажовање јавних комуналних и других предузећа и друштвених организација, школа, грађана, као и средстава јавног информисања на спровођењу неких елементарних хигијенских мера, обезбеђењу адекватног понашања и одговорности појединаца према сопственом здрављу и здрављу средине у којој живимо и радимо. Заштита животне средине није само саставни део здравствене делатности, већ захтева ангажовање друштвене заједнице у целини и као таква треба да представља саставни елемент укупног планирања развоја града.

Све је више актуелан проблем диспозиције опасног и медицинског отпада, као и увођење рециклаже, ради смањивања количине чврстог отпада. Карактеризација индустријског отпада спроводи се у складу са законском регулативом.

Најзначајнији параметри праћења животне средине у 2011. години приказани су у табелама овог поглавља.

ПОКАЗАТЕЉИ КВАЛИТЕТА ВАЗДУХА НА ТЕРИТОРИЈИ БЕОГРАДА У 2011. ГОДИНИ

Табела 81

Р. бр.	МЕРНО МЕСТО	БРОЈ ДАНА ПРЕКО ГВИ*			МАКСИМАЛНЕ ДНЕВНЕ КОНЦЕНТРАЦИЈЕ	
		SO ₂	ЧАЂ	NO ₂	SO ₂ µg/m ³	ЧАЂ µg/m ³
0	1	2	3	4	5	6
1	Устаничка 127		22		95	184
2	Бојанска 16		12	1	67	116
3	Трг Славија	2		37	230,3	
4	Олге Јовановић 11		16		31	95
5	Трг ЈНА 7, Земун	1	18		128	148
6	Лазаревац - Центар				41,2	
7	Гоце Делчева 30		27	7	77	182
8	Омладинских бригада 104**	45		20	550,0	
9	Војводе Мишића 231, Обреновац	7	6	1	382,9	139
10	М.З. Грабовач - Обреновац	1	3		147	71
11	Трге Андријановића 5, Крњача		25		61	144
12	Трг ослобођења 7-13	1	37		176	194
13	Краљице Јелене 22**		22		121	139
14	Милоша Поцерца 6		39	14		223
15	Др Суботића 5	2	33	4	246	162
16	Булевар краља Александра Карађорђевића 46				113	49
17	Булевар деспота Стефана 54а	7	32	40	244,8	174
18	Обилићев венац 2		29	6		159
19	Пожешка 72		21	7		103
20	О.Ш. "Јермија" - Обреновац	7	6	1	382,9	139

* гранична вредност имисије SO₂ = 150 µg/m³, ЧАЂ = 50 µg/m³

** индустријска зона

нису вршена мерења

+ст10 (суспендоване честице до 10 микрона)

θ нема

**СРЕДЊЕ ГОДИШЊЕ ВРЕДНОСТИ СУМПОР-ДИОКСИДА, АЗОТ-ДИОКСИДА,
ЧАЂИ И ТАЛОЖНИХ МАТЕРИЈА НА ТЕРИТОРИЈИ БЕОГРАДА У 2011.
ГОДИНИ ***

Табела 82

<i>Р. бр.</i>	МЕРНО МЕСТО	ЧАЂ $\mu\text{g}/\text{m}^3$	СУМПОР - ДИОКСИД $\mu\text{g}/\text{m}^3$	АЗОТ - ДИОКСИД $\mu\text{g}/\text{m}^3$	ТАЛОЖНЕ МАТЕРИЈ Е $\mu\text{g}/\text{m}^2 / \text{дан}$
0	1	2	3	4	5
1	Устаничка 127	15	23		
2	Бојанска 16	18	19	32	
3	Трг Славија		31,0	51,0	
4	Олге Јовановић 11	21	13		
5	Трг ЈНА 7, Земун	24	14	35	115,2
6	Лазаревац - Центар		11,2	10,9	120,6
7	Гоце Делчева 30	26	14	43	132,6
8	Омладинских бригада 104*+		67,0	34,4	124,4
9	Војводе Мишића 231, Обреновац	16	19,4	13,9	137,8
10	М.З. Грабовац - Обреновац	15	24	10	93,5
11	Г.Андрејановића 5, Крњача	22	15	16	126,5
12	Трг ослобођења 7-13	28	14		100,5
13	Краљице Јелене 22*	20	16	36	91,1
14	Милоша Поцерца 6	32		43	
15	Др Суботића 5	20	18	31	111,6
16	Булевар кнеза Александра Карађорђевића 46а	22	15	16	
17	Булевар деспота Стефана 54а	29	29,8	54,3	122,8
18	Обилићев венац 2	25		39	
19	Пожешка 72	24		40	136,3

нису вршена мерења

* индустријска зона

+сч10 (суспендоване честице до 10 микрона)

* квалитет ваздуха се одређује 24^h-ним вредностима на годишњем нивоу

МЕРОДАВНИ НИВО КОМУНАЛНЕ БУКЕ У БЕОГРАДУ У 2011. ГОДИНИ*

Табела 83

Р. бр.	ОПШТИНА	МЕРНО МЕСТО	ВРЕДНОСТИ У dB(A)	
			ДАН	НОЋ
0	1	2	3	4
1	ВОЖДОВАЦ	Криволачка 5	74	70
		Устаничка 127	66	57
		Војводе Стене 310	67	65
2	ЗВЕЗДАРА	Војводе Богдана 1		
		Радојке Лакић 5	55	48
3	ЗЕМУН	Главна 14, Земун	73	68
		Гимназија	61	51
		Угриновачка 147	66	61
		Форд -Грмеч	59	57
4	НОВИ БЕОГРАД	Јурија Гагарина 193	60	55
		Гандијева 77	66	54
		Похорска 4	66	59
		Гоце Делчева 2	60	50
		Бул. Арсенија Чарнојевића 119	66	61
5	ПАЛИЛУЛА	Булевар деспота Стефана 109	82	76
		Булевар краља Александра 69	69	66
		Борча, Беле Бартока 26	55	50
6	РАКОВИЦА	Краљице Јелене 22	64	57
7	САВСКИ ВЕНАЦ	Југ Богданова 2		
		Карађорђева 23	73	69
		Народног фронта 62	66	64
		Немањина 2	70	66
		Војводе Мишића 35	75	71
		Персиде Миленковић 11	51	50
		Стевана Филиповића 20	56	49
		Ургентни центар, Вишеградска 26	58	50
8	СТАРИ ГРАД	Далматинска 1	65	59
		Калемегдан-Цвјета Зузорић	54	46
		Узун Миркова 2	64	60
9	ЧУКАРИЦА	Благоја Паровића 63	66	62

* Од 2005. године ниво комуналне буке се мери на 30 мерних места

ЛАБОРАТОРИЈСКА ИСПИТИВАЊА УЗОРАКА ВОДЕ ЗА ПИЋЕ НА ТЕРИТОРИЈИ БЕОГРАДА У 2011. ГОДИНИ

Табела 84

Р. бр.	НАЧИН СНАБДЕВАЊА	ФИЗИЧКО-ХЕМИЈСКЕ АНАЛИЗЕ						МИКРОБИОЛОШКЕ АНАЛИЗЕ					
		УКУПАН БРОЈ УЗОРАКА	ОСНОВНА	ПЕРИОДИ ЧНА	"В" ПРОГРАМ	НЕИСПРАВНИХ УЗОРАКА		УКУПАН БРОЈ УЗОРАКА	ОСНОВНА	ПЕРИОДИ ЧНА	"В" ПРОГРАМ	НЕИСПРАВНИ УЗОРЦИ	
						БРОЈ	%					БРОЈ	%
0	1	2	3	4	5	6	7	8	9	10	11	12	13
	УКУПНО	11747	11169	437	141	1713	14,58	11747	11169	437	141	1002	8,53
1	ЦЕНТРАЛНИ	9695	9206	351	138	988	10,19	9695	9206	351	138	409	4,22
2	ЛОКАЛНИ	1472	1383	86	3	383	26,02	1472	1383	86	3	158	10,73
3	ИНДИВИДУАЛНИ	580	580			342	58,97	580	580			435	75,00

**КВАЛИТЕТ ВОДЕ ЗА ПИЋЕ ЦЕНТРАЛНИХ ВОДОВОДНИХ СИСТЕМА НА ТЕРИТОРИЈИ
БЕОГРАДА У 2011. ГОДИНИ**

Табела 85

Р. бр	ЦЕНТРАЛНИ ВОДОВОД	УКУПАН БРОЈ УЗОРАКА	ОД ТОГА НЕИСПРАВНИХ					
			ХЕМИЈСКИ		БАКТЕРИОЛОШКИ		%	%
			БРОЈ	%	БРОЈ	%		
0	1	2	3	4	5	6		
	УКУПНО	9695	1070	11,04	458	4,72		
1	БЕОГРАД (уже подручје са Вишњом)	6643	72	1,08	201	3,03		
2	ЛАЗАРЕВАЦ	451	3	0,67	19	4,21		
3	ОБРЕНОВАЦ	916	10	1,09	67	7,31		
4	МЛАДЕНОВАЦ	359	306	85,24	34	9,47		
5	СОПОГ	562	376	66,90	42	7,47		
6	ГРОЦКА	395	292	73,92	67	16,96		
7	ПОЉОПРИВРЕДНИ КОМБИНАТ "БЕОГРАД"	369	11	2,98	28	7,59		

КВАЛИТЕТ ВОДА РЕКА САВЕ И ДУНАВА У 2011. ГОДИНИ

Табела 86

Р. бр.	МЕСЕЦ	УКУПАН БРОЈ УЗОРАКА		ОДГОВАРАЈУЋИ КЛАСИ РЕЧНИХ ВОДА		ОДСТУПА ОД II КЛАСЕ РЕЧНИХ ВОДА							
		САВА	ДУНАВ	САВА	ДУНАВ	СВЕГА		ФИЗИЧКО-ХЕМИЈСКИ И БАКТЕРИОЛОШКИ		ФИЗИЧКО-ХЕМИЈСКИ		БАКТЕРИОЛОШКИ	
						САВА	ДУНАВ	САВА	ДУНАВ	САВА	ДУНАВ	САВА	ДУНАВ
0	1	2	3	4	5	6	7	8	9	10	11	12	13
	БЕОГРАД	40	40	23	18	12	22	2	7	3	4	7	11
1	ЈАНУАР												
2	ФЕБРУАР												
3	МАРТ	4	4	2	3	2	1	1	0	1	0	0	1
4	АПРИЛ	4	4	3	1	1	3	0	0	1	0	0	3
5	МАЈ	4	4	2	3	2	1	1	1	0	0	1	0
6	ЈУН	4	4	1	2	3	2	0	1	1	0	2	1
7	ЈУЛ	4	4	4	1	0	3	0	2	0	1	0	0
8	АВГУСТ	4	4	4	2	0	2	0	1	0	0	0	1
9	СЕПТЕМБАР	4	4	4	2	0	2	0	0	0	2	0	0
10	ОКТОБАР	4	4	3	1	1	3	0	1	0	0	1	2
11	НОВЕМБАР	4	4	3	1	1	3	0	1	0	0	1	2
12	ДЕЦЕМБАР	4	4	2	2	2	2	0	0	0	1	2	1

РЕЗУЛТАТИ КОНТРОЛЕ НАМИРНИЦА ИЗ УВОЗА У 2011. ГОДИНИ

Табела 87

Р. бр.	ГРУПЕ НАМИРНИЦА	УКУПАН БРОЈ УЗОРАКА		БРОЈ УЗОРАКА ПРЕМА ВРСТИ ИСПИТИВАЊА												
		УКУПАН БРОЈ УЗОРАКА		МИКРОБИОЛОШКА		ПАРАЗИТОЛОШКА		ХЕМИЈСКА		КВАЛИТЕТ						
		ИСПИТАНО	НЕИСПРАВНО	ИСПИТАНО	НЕИСПРАВНО	ИСПИТАНО	НЕИСПРАВНО	ИСПИТАНО	НЕИСПРАВНО	ИСПИТАНО	НЕИСПРАВНО					
0	1	2	3	4	5	6	7	8	9	10	11					
	УКУПНО	3765	155	3084	8	603	23	3400	59	2212	65					
1	МЛЕКО															
2	ПРОИЗВОДИ ОД МЛЕКА															
3	МЕСО															
4	ПРОИЗВОДИ ОД МЕСА															
5	РИБЕ, ШКОЉКЕ, РАКОВИ															
6	ПРОИЗВОДИ ОД РИБЕ															
7	ЈАЈА, ПРОИЗВОДИ ОД ЈАЈА															
8	ЖИТАРИЦЕ, ЛЕГУМИНОЗЕ, БРАШНО	62	6	54	1	59		62	2	62	3					
9	ХЛЕБ, ТЕСТЕНИНЕ, КЕКС	98	2	98				98	2	98						
10	КОЛАЧИ															
11	ШЕЊЕР, ЧОКОЛАДА, БОНБОНЕ, МЕД	130	5	130	1			130		130	4					
12	ДЕЧАЈА ХРАНА И ДИЈЕТЕТСКЕ НАМИРНИЦЕ	2201	36	1830				1878	23	695	13					
13	ВОЂЕ И ПРОИЗВОДИ ОД ВОЂА	290	19	66		234	9	290	3	290	7					
14	ПОВРЋЕ И ПРОИЗВОДИ ОД ПОВРЋА	191	26	115		152		191	6	191	20					
15	МАСТИ И УЉА	70		70				70		70						
16	АДИТИВИ И ЗАЧИНИ	322	10	322	2	4		280		275	8					
17	КАФА, КАКАО И ЧАЈЕВИ	113	41	113	2	113	14	113	16	113	9					
18	АЛКОХОЛНА ПИЋА	9		7				9		9						
19	БЕЗАЛКОХОЛНА ПИЋА	146		146				146		146						
20	СЛАДОЛЕД															
21	ГОТОВА ЈЕЛА															
22	ОСТАЛО	133	10	133	2	41		133	7	133	1					

РЕЗУЛТАТИ КОНТРОЛЕ НАМИРНИЦА ИЗ ПРОИЗВОДЊЕ У БЕОГРАДУ У 2011. ГОДИНИ

Табела 88

Р. бр	ГРУПЕ НАМИРНИЦА	УКУПАН БРОЈ УЗОРАКА		БРОЈ УЗОРАКА ПРЕМА ВРСТИ ИСПИТИВАЊА						КВАЛИТЕТ	
		МИКРОБИОЛОШКА		ПАРАЗИТОЛОШКА		ХЕМИЈСКА		ИСПИТАНО	НЕИСПРАВНО		
		ИСПИТАНО	НЕИСПРАВНО	ИСПИТАНО	НЕИСПРАВНО	ИСПИТАНО	НЕИСПРАВНО				
0	1	2	3	4	5	6	7	8	9	10	11
	УКУПНО	2293	121	2271	115	53		268	3	77	4
1	МЛЕКО										
2	ПРОИЗВОДИ ОД МЛЕКА										
3	МЕСО										
4	ПРОИЗВОДИ ОД МЕСА										
5	РИБЕ, ШКОЉКЕ, РАКОВИ										
6	ПРОИЗВОДИ ОД РИБЕ										
7	ЈАЈА, ПРОИЗВОДИ ОД ЈАЈА										
8	ЖИТАРИЦЕ, ЛЕГУМИНОЗЕ, БРАШНО										
9	ХЛЕБ, ТЕСТЕНИНЕ, КЕКС										
10	КОЛАЧИ										
11	ШЕЋЕР, ЧОКОЛАДА, БОНБОНЕ, МЕД	9	1	9				9		9	1
12	ДЕЧЈА ХРАНА И ДИЈЕТЕТСКЕ НАМИРНИЦЕ	218	3	218		53		216	2	26	1
13	ВОЋЕ И ПРОИЗВОДИ ОД ВОЋА	14						14		14	
14	ПОВРЋЕ И ПРОИЗВОДИ ОД ПОВРЋА	6						4		2	
15	МАСТИ И УЉА										
16	АДИТИВИ И ЗАЧИНИ	3	1	1				1		2	
17	КАФА, КАКАО И ЧАЈЕВИ										
18	АЛКОХОЛНА ПИЋА										
19	БЕЗАЛКОХОЛНА ПИЋА	24	2	24				24	1	24	2
20	СЛАДОЛЕД										
21	ГОТОВА ЈЕЛА	2019	115	2019	115						
22	ОСТАЛО										

РЕЗУЛТАТИ КОНТРОЛЕ НАМИРНИЦА ПО ЗАХТЕВУ ФИРМИ И ГРАБАНА У 2011. ГОДИНИ

Табела 90

Р. бр.	ГРУПЕ НАМИРНИЦА	УКУПАН БРОЈ УЗОРАКА			БРОЈ УЗОРАКА ПРЕМА ВРСТИ ИСПИТИВАЊА									
		НЕИСПРАВНО		3	МИКРОБИОЛОШКА		ПАРАЗИТОЛОШКА		ХЕМИЈСКА		КВАЛИТЕТ			
		ИСПИТАНО	НЕИСПРАВНО		ИСПИТАНО	НЕИСПРАВНО	ИСПИТАНО	НЕИСПРАВНО	ИСПИТАНО	НЕИСПРАВНО	ИСПИТАНО	НЕИСПРАВНО		
0	1	1747	84	984	32	64	2	1266	17	645	39			
УКУПНО														
1	МЛЕКО	4									4			
2	ПРОИЗВОДИ ОД МЛЕКА	27	5	9	4			11			7			2
3	МЕСО	4									4			
4	ПРОИЗВОДИ ОД МЕСА	18	6					12	2		6			4
5	РИБЕ, ШКОЉКЕ, РАКОВИ	51						51						
6	ПРОИЗВОДИ ОД РИБЕ	10	1					10	1					
7	ЈАЈА, ПРОИЗВОДИ ОД ЈАЈА	8	1	8	1						1			1
8	ЖИТАРИЦЕ, ЛЕГУМИНОЗЕ, БРАШНО	76	2	12		31		36	1		9			1
9	ХЛЕБ, ТЕСТЕНИНЕ, КЕКС	197	7	68	3			105			39			4
10	КОЛАЧИ	17	1	17	1						3			
11	ШЕЋЕР, ЧОКОЛАДА, БОМБОНЕ, МЕД	23		22				5			4			
12	ДЕЧА ХРАНА И ДИЈЕТЕТСКЕ НАМИРНИЦЕ	691	13	595	1	28		626	3		473			10
13	ВОЂЕ И ПРОИЗВОДИ ОД ВОЂА	174	7	56	3			148	2		4			2
14	ПОВРЂЕ И ПРОИЗВОДИ ОД ПОВРЂА	94	12	40	9	3		55	3		17			
15	МАСТИ И УЉА	6	2	5	2			2			3			
16	АДИТИВИ И ЗАЧИНИ	75	6	51	3			31	3		17			2
17	КАФА, КАКАО И ЧАЈЕВИ	140	15	47		2		95	1		33			13
18	АЛКОХОЛНА ПИЋА	57		12				46			3			
19	БЕЗАЛКОХОЛНА ПИЋА	45		20				29			9			
20	СЛАДОЛЕД	2	1	2	1									
21	ГОТОВА ЈЕЛА	27	4	19	3			3	1		8			
22	ОСТАЛО	1	1	1	1			1			1			

РЕЗУЛТАТИ КОНТРОЛЕ ПРЕДМЕТА ОПШТЕ УПОТРЕБЕ ИЗ УВОЗА У 2011. ГОДИНИ

Табела 91

Р. бр.	ГРУПА ПРЕДМЕТА ОПШТЕ УПОТРЕБЕ	УКУПАН БРОЈ УЗОРАКА		БРОЈ УЗОРАКА ПРЕМА ВРСТИ ИСПИТИВАЊА											
		ИСПИТАНО	НЕИСПРАВНО	ОРГАНОЛЕПТИЧКИ		рН		ФЛАВАТИ		ТЕШКИ И ТОКСИЧНИ МЕТАЛИ		ПЕСТИЦИДИ			
				ИСПИТАНО	НЕИСПРАВНО	ИСПИТАНО	НЕИСПРАВНО	ИСПИТАНО	НЕИСПРАВНО	ИСПИТАНО	НЕИСПРАВНО	ИСПИТАНО	НЕИСПРАВНО		
0	1	2	3	4	5	6	7	8	9	10	11	12	13		
	УКУПНО	2141	107	2038	48	568	5	453	4	1626	7	97			
1	ПОСУЂЕ, ПРИБОР, ПОСТРОЈЕЊА И УРЕЂАЈИ	398	24	390	14			121		392	7				
2	АМБАЛАЖА ЗА ЖИВОТНЕ НАМИРНИЦЕ	290	5	285	4			190		273					
3	ДЕЧЈЕ ИГРАЧКЕ	281	24	270	20			130	4	231					
4	СРЕДСТВА ЗА ОДРЖАВАЊЕ ПУЧНЕ ХИЋЕНЕ, НЕГУ И УЛЕПШАВАЊЕ ЛИЦА И ТЕЛА И АМБАЛАЖА ЗА ТА СРЕДСТВА	699	29	639	1	427	4			473					
5	СРЕДСТВА ЗА ОДРЖАВАЊЕ ЧИСТОЋЕ	189	5	175		141	1			35					
6	ДУВАН, ДУВАНСКЕ ПРЕРАЂЕВИНЕ И ПРИБОР ЗА ПУШЕЊЕ	140	8	139	2					121		97			
7	ОДРЕЂЕНИ ПРЕДМЕТИ КОЈИ ПРИ УПОТРЕБИ ДОЛАЗЕ У НЕПОСРЕДАН ДОДИР СА КОЖОМ И СЛУЗИШЊОМ	144	12	140	7			12		101					

РЕЗУЛТАТИ КОНТРОЛЕ ПРЕДМЕТА ОПШТЕ УПОТРЕБЕ ПО ЗАХТЕВУ ФИРМИ У БЕОГРАДУ У 2011. ГОДИНИ

Табела 92

Р. бр.	ГРУПА ПРЕДМЕТА ОПШТЕ УПОТРЕБЕ	УКУПАН БРОЈ УЗОРАКА		БРОЈ УЗОРАКА ПРЕМА ВРСТИ ИСПИТИВАЊА									
		ИСПИТАНО	НЕИСПРА ВНО	ОРГАНОЛЕПТИЧКИ		рН		ФТАЛАТИ		ТЕШКИ И ТОКСИЧНИ МЕТАЛИ		ПЕСТИЦИДИ	
				ИСПИТАНО	НЕИСПРА ВНО	ИСПИТАНО	НЕИСПРА ВНО	ИСПИТАНО	НЕИСПРА ВНО	ИСПИТАНО	НЕИСПРА ВНО	ИСПИТАНО	НЕИСПРА ВНО
0	1	2	3	4	5	6	7	8	9	10	11	12	13
	УКУПНО	1300	51	1131	22	541	8	202	1	798	1		
1	ПОСУЂЕ, ПРИБОР, ПОСТРОЈЕЊА И УРЕЂАЈИ	145	5	107	3			26		100			
2	АМБАЛАЖА ЗА ЖИВОТНЕ НАМИРНИЦЕ	294	3	269	3			83		261			
3	ДЕЧЈЕ ИГРАЧКЕ	60	4	11	2			28	1	18	1		
4	СРЕДСТВА ЗА ОДРЖАВАЊЕ ЛИЧНЕ ХИГИЈЕНЕ, НЕГУ И УЛЕПШАВАЊЕ ЛИЦА И ТЕЛА И АМБАЛАЖА ЗА ТА СРЕДСТВА	682	35	660	13	485	6	65		419			
5	СРЕДСТВА ЗА ОДРЖАВАЊЕ ЧИСТОЋЕ	75	4	75	1	56	2						
6	ДУВАН, ДУВАНСКЕ ПРЕРАЂЕВИНЕ И ПРИБОР ЗА ПУШЕЊЕ												
7	ОДРЕЂЕНИ ПРЕДМЕТИ КОЈИ ПРИ УПОТРЕБИ ДОЛАЗЕ У НЕПОСРЕДАН ДОДИР СА КОЖОМ И СЛУЗИЦОМ	44		9									

РЕЗУЛТАТИ КОНТРОЛЕ ИСХРАНЕ ПРЕДШКОЛСКЕ ДЕЦЕ У БЕОГРАДУ У 2011. ГОДИНИ

Табела 93

Р. бр.	ОПШТИНА		БРОЈ УЗЕТИХ УЗОРАКА		ПРОСЕЧНА ЕНЕРГЕТСКА ВРЕДНОСТ ОБРОКА	ПРОСЕЧАН САДРЖАЈ ХРАЊИВИХ МАТЕРИЈА У ГРАМИМА			БРОЈ БРИСЕВА У КУХИЊАМА				БРОЈ НАМИРНИЦА		
			БРОЈ ЦЕЛОДНЕ ВНИХ ОБРОКА	БРОЈ ПОДЕЛНА ЧНИХ ОБРОКА		КЈ	БЕЛАЧ ЕВИНЕ	МАСТИ	УЉЕВНИ ХИДРАТИ	ИСПИТАНО	НЕИСПРАВНО	ИСПИТАНО	НЕИСПРАВНО	РАДНЕ ПОВРШИНЕ - ПРИБОР	РУКЕ И НОС КУХИЊСКИХ РАДНИКА
0	1	2	3	4	5	6	7	8	9	10	11	12	13	14	15
		656	1968	4061,78	36,65	34,67	126,82	2146	33	1286	4	840	29	286	6
	УКУПНО														
1	БАРАЛЕВО	11	33	4121,99	36,17	30,26	140,44	45	1	27		18	1	7	
2	ВОЈДОВАЦ	57	171	3851,85	38,76	29,35	123,94	175	5	105	2	70	3	23	
3	ВРАЧАР	31	93	4272,58	37,21	40,11	126,82	90		54		36		14	
4	ГРОЦКА	21	63	3941,13	41,21	30,55	124,13	127	1	75		32	1	17	1
5	ЗВЕЗДАРА	72	216	4307,29	39,17	37,91	131,69	155	2	93		62	2	21	
6	ЗЕМУН	51	153	4692,81	40,27	43,62	140,84	280	3	166		114	3	32	
7	ЛАЗАРЕВАЦ	18	54	3779,23	32,62	30,87	122,50	75		45		30		9	1
8	МЛАДЕНОВАЦ	20	60	3705,28	35,32	28,66	120,26	50		30		20		8	
9	НОВИ БЕОГРАД	93	279	3736,66	32,99	29,60	122,39	260	2	156	1	104	1	31	1
10	ОБЕГЕНОВАЦ	27	81	3815,90	32,01	35,16	115,93	55	1	33		22	1	8	1
11	ПАЛЛУЛА	60	180	4044,79	34,56	34,39	128,52	182	4	114	1	68	3	28	1
12	РАКОВИЦА	38	114	4097,04	36,19	38,49	121,04	207	2	123		84	2	25	
13	САВСКИ ВЕНАЦ	30	90	3727,56	32,65	28,55	124,48	75	2	45		30	2	11	
14	СОПОТ	17	51	4081,90	32,79	35,37	130,34	45		27		18		7	
15	СТАРИГРАД	32	96	4153,83	40,72	40,93	114,54	75	5	45		30	5	11	1
16	ЧУКАРИЦА	66	198	4253,73	38,28	36,32	132,89	230	5	136		94	5	30	
17	СУРЧИН	12	36	4016,10	40,38	31,91	126,41	20		12		8		4	

НЕКИ ПОКАЗАТЕЉИ О ПОТРЕБАМА И КОРИШЋЕЊУ ЈАСЛИЦА И ВРТИЋА ПО ОПШТИНАМА У 2011. ГОДИНИ

Табела 94

Р. бр.	ОПШТИНА	БРОЈ ДЕЦЕ* ДО 7 ГОДИНА	УПИСАНО ДЕЦЕ		БРОЈ ПРИСУТНЕ ДЕЦЕ	ОДНОС ПРИСУТНЕ И УПИСАНЕ ДЕЦЕ (%)	ГРАЂЕВИНСКИ КАПАЦИТЕТ ОБЈЕКТА	УПИСАНА ДЕЦА У ОДНОСУ НА КАПАЦИТЕТ (%)	ИСКОРИШЋЕНОСТ У ОДНОСУ НА КАПАЦИТЕТ (%)
			БРОЈ	%					
0	1	2	3	4	5	6	7	8	9
УКУПНО									
		118578	45930	38,73	30436	66,27	39426	116,50	77,20
СВЕГА УЖЕ ПОДРУЧЈЕ									
1	ВОЈДОВАЦ	10632	4078	38,36	2674	65,57	3789	107,63	70,57
2	ВРАЧАР	3366	2042	60,67	1298	63,57	1664	122,72	78,00
3	ЗВЕЗДАРА	10890	5014	46,04	3433	68,47	4463	112,35	76,92
4	ЗЕМУН	15696	5117	32,60	3532	69,02	5563	91,98	63,49
5	НОВИ БЕОГРАД	14830	7373	49,72	5235	71,00	4860	151,71	107,72
6	ПАЛЛУЛА	12830	4122	32,13	2556	62,01	3340	123,41	76,53
7	САВСКИ ВЕНАЦ	3025	1891	62,51	1221	64,57	1827	103,50	66,83
8	СТАРИ ГРАД	3335	1890	56,67	1342	71,01	2195	86,10	61,14
9	ЧУКАРИЦА	13155	5211	39,61	3291	63,15	3889	133,99	84,62
10	РАКОВИЦА	7408	3498	47,22	2219	63,44	2612	133,92	84,95
СВЕГА ШИРЕ ПОДРУЧЈЕ									
		23411	5694	24,32	3635	63,84	5224	109,00	69,58
1	БАЈЛЕВО	1841	425	23,09	282	66,35	410	103,66	68,78
2	ТРОЦКА	6142	1581	25,74	933	59,01	1360	116,25	68,60
3	ЛАЗАРЕВАЦ	4458	995	22,32	629	63,22	987	100,81	63,73
4	МЛАДЕНОВАЦ	4022	947	23,55	657	69,38	988	95,85	66,50
5	ОБРЕНОВАЦ	5580	1423	25,50	923	64,86	1116	127,51	82,71
6	СОПОТ	1368	323	23,61	211	65,33	363	88,98	58,13

* Према попису из 2002. године

**ПРОСЕЧНА ЕНЕРГЕТСКА ВРЕДНОСТ И САДРЖАЈ ПЛАНИРАНИХ ЦЕЛОДНЕВНИХ ОБРОКА У ПРЕДШКОЛСКИМ
УСТАНОВАМА НА ТЕРИТОРИЈИ БЕОГРАДА У 2011. ГОДИНИ, ПРЕМА АНАЛИЗИ МАГАЦИНСКЕ
ЛОКУМЕНТАЦИЈЕ**

Табела 95

Р. бр.	УСТАНОВА - ОПШТИНА	ЕНЕРГЕТС КА ВРЕДНОСТ КЈ		БЕЛАНЧЕВИНЕ (г)		МАСТИ (г)		УГЉЕ НИ ХИДРА ТИ (г)	Са (мг)	Fe (мг)	А (мг)	В1 (мг)	В2 (мг)	С (мг)	НИЈА ЦИЈА (мг)
		живот иншке	УКУПНО	живот иншке	УКУПНО	живот иншке	УКУПНО								
0	1	3	4	5	6	7	8	9	10	11	12	13	14	15	16
	УКУПНО	19,90	14,80	34,70	19,10	17,10	36,20	130	453	6,70	663	0,60	0,80	63	5,90
	НОРМАТИВ	20	14	34	20	16	36	128	475	6,8	642	0,5	0,7	40	6,6
1	"ЧИКА ЈОВА ЗМАЈ" - ВОЈДОВАЦ	19,90	14,90	34,80	19,30	15,80	36,10	129	494	7,90	920	0,60	0,80	89	5,90
2	"ВРАЧАР" - ВРАЧАР	20,90	15,20	36,20	21,00	16,80	37,80	131	483	6,80	798	0,60	0,80	65	6,60
3	"ЗВЕЗДАРА" - ЗВЕЗДАРА	21,20	13,70	35,00	22,40	14,60	37,00	126	501	6,80	611	0,60	0,90	58	5,70
4	"ДР СИМО МИЛОШЕВИЋ" - ЗЕМУН	18,90	14,30	33,30	18,20	17,70	35,90	130	445	6,40	759	0,60	0,80	61	5,70
5	"1. АПРИЛ" - НОВИ БЕОГРАД	19,70	15,20	34,90	19,00	16,70	35,70	134	482	6,70	661	0,60	0,80	68	6,00
6	"БОШКО БУХА" - ПАЛИЛУЛА	20,60	14,30	34,90	18,40	16,60	35,00	129	453	7,20	746	0,60	0,80	61	6,00
7	"САВСКИ ВЕНАЦ" - САВСКИ ВЕНАЦ	21,70	14,90	36,60	19,50	16,90	36,30	130	486	7,30	804	0,60	0,80	59	6,30
8	"ДЕЧИ ДАНИ" - СТАРИ ГРАД	21,90	14,70	36,60	19,80	15,20	35,00	128	494	7,00	683	0,60	0,80	77	6,40
9	"ЧУКАРИЦА" - ЧУКАРИЦА	19,60	14,60	34,20	19,50	17,70	37,30	130	456	5,90	631	0,50	0,80	74	5,30
10	"РАКОВИЦА" - РАКОВИЦА	20,40	14,00	34,40	20,60	18,40	39,00	126	461	6,80	573	0,60	0,80	61	5,90
11	"ПОЛЕТАРАЦ" - БАРАЛЕВО	17,70	14,90	32,60	16,70	19,10	35,70	134	373	6,40	576	0,60	0,70	67	5,50
12	"ЛАНЕ" - ГРОЦКА	19,20	14,00	33,20	19,20	17,10	36,20	127	446	5,80	468	0,50	0,80	48	5,30
13	"РАКИЦА КОТАРОВ-ВУКА" - ЛАЗАРЕВАЦ	19,80	15,50	35,30	17,80	19,90	37,80	134	395	7,60	613	0,60	0,70	48	6,20
14	"ЈЕЛЦИ ОБРАДОВИЋ" - МЛАДЕНОВАЦ	18,70	14,90	33,70	17,20	16,00	33,20	131	374	6,60	503	0,60	0,70	53	5,70
15	"ТЕРКА ВИЂЕНЦИЈЕВИЋ" - ОВРЕНОВАЦ	19,60	15,40	35,00	18,70	16,30	35,00	131	455	6,30	656	0,60	0,80	62	6,00
16	"НАША РАДОСТ" - СОЛОГ	18,80	15,30	34,20	18,40	18,70	37,10	133	443	6,30	610	0,60	0,80	61	5,60

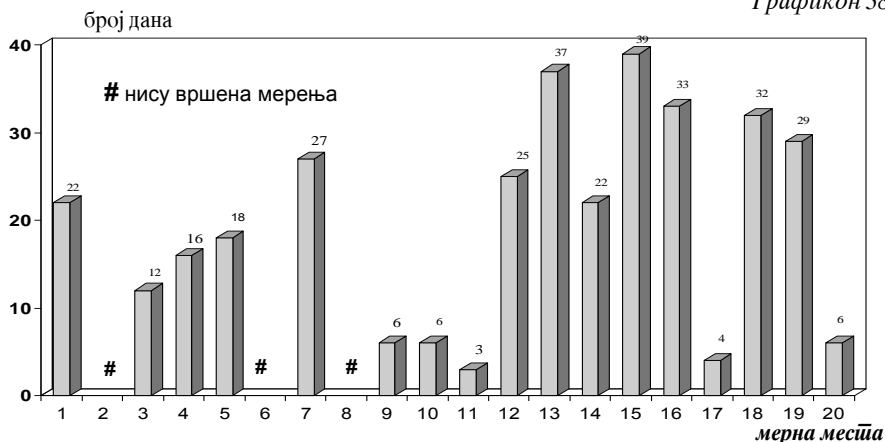
РЕЛАТИВНО УЧЕШЋЕ ПОЈЕДИНИХ ГРУПА НАМИРНИЦА У ПЛАНИРАНИМ ЦЕЛОДНЕВНИМ ОБРОЦИМА У ПРЕДШКОЛСКИМ УСТАНОВАМА БЕОГРАДА 2011. ГОДИНЕ, ПРЕМА АНАЛИЗИ МАГАЦИНСКЕ ДОКУМЕНТАЦИЈЕ

Табела 96

Р. бр.	УСТАНОВА - ОПШТИНА		ЖИТАРИЦЕ	МЕСО И ПРОИЗВОДИ ОД МЕСА	МЛЕКО И ПРОИЗВОДИ ОД МЛЕКА	МАСТИ И УЉА	ПОВРЂЕ	ВОЂЕ	СЛАТКИШИ
	1	2							
0				3	4	5	6	7	8
	УКУПНО		32,20	12,30	16,90	12,50	9,00	8,60	8,50
	НОРМАТИВ		30	10	20	10	10	10	10
1	"ЧИКА ЈОВА ЗМАЈ" - ВОЈДОВАЦ		31,40	11,90	17,60	11,50	10,10	8,60	8,80
2	"ВРАЧАР" - ВРАЧАР		32,70	12,70	17,90	12,20	9,40	8,80	6,30
3	"ЗВЕЗДАРА" - ЗВЕЗДАРА		30,40	12,60	20,40	10,90	8,80	7,80	8,90
4	"ДР СИМО МИЛОШЕВИЋ" - ЗЕМУН		31,50	12,10	16,60	12,70	9,10	8,20	9,80
5	"1. АПРИЛ" - НОВИ БЕОГРАД		32,50	11,60	17,60	11,90	9,00	9,20	8,10
6	"БОШКО БУХА" - ПАЛИУЛА		32,90	11,60	16,90	12,60	8,60	8,90	8,40
7	"САВСКИ ВЕНАЦ" - САВСКИ ВЕНАЦ		31,70	12,50	17,60	12,60	9,70	8,10	7,80
8	"ДЕЧКИ ДАНИ" - СТАРИ ГРАД		30,90	12,10	19,20	10,50	10,20	8,60	7,50
9	"ЧУКАРИЦА" - ЧУКАРИЦА		32,40	12,30	17,30	13,20	8,60	7,80	8,40
10	"РАКОВИЦА" - РАКОВИЦА		31,20	12,30	17,60	13,90	8,30	7,60	8,90
11	"ТОЛЕТАРАЦ" - БАРАЈЕВО		32,10	12,50	12,80	14,10	9,60	9,30	9,70
12	"ЛАНЕ" - ГРОЦКА		31,90	12,10	17,60	12,90	8,00	8,40	9,10
13	"РАКИЦА КОТАРОВ-БУКА" - ЛАЗАРЕВАЦ		33,50	12,70	14,20	14,00	8,40	9,30	7,90
14	"ЈЕЛЦА ОБРАДОВИЋ" - МЛАДЕНОВАЦ		34,50	13,10	14,30	11,80	8,10	8,60	9,70
15	"ТЕРКА ВИЋЕНТИЈЕВИЋ" - ОБРЕНОВАЦ		32,20	11,80	17,20	11,40	9,70	9,20	8,50
16	"НАША РАДОСТ" - СОЛОТ		32,90	12,30	15,80	13,10	9,10	8,70	8,10
	УЖЕ ПОДРУЧЈЕ ГРАДА								
	ПРИГРАДСКО								

БРОЈ ДАНА ПРЕКО ГРАНИЧНЕ ВРЕДНОСТИ ИМИСИЈЕ ЧАЂИ ПРЕМА МЕРНИМ МЕСТИМА У БЕОГРАДУ У 2011. ГОДИНИ

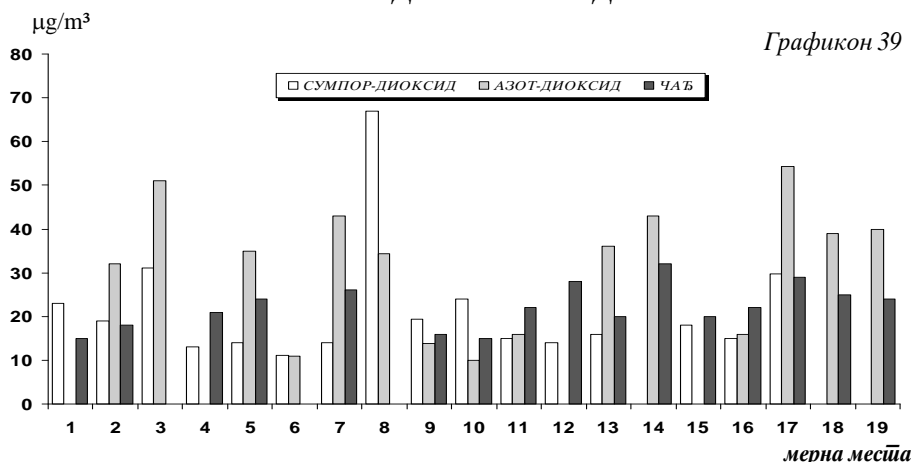
Графикон 38



- | | | | |
|----------------------|---------------------------------|-----------------------------------|---|
| 1. Устаничка 127 | 6. Лазаревац – центар | 11. МЗ Грабовац-Обреновац | 16. Др Суботића 5 |
| 2. Трг Славија | 7. Гоце Делчева 30 | 12. Г. Андријановића 5 – Крњача | 17. Бул. Краља Александра
Карађорђевића 46 |
| 3. Бојанска 16 | 8. Омладинских бригада 104 | 13. Трг ослобођења 7-13, Раковица | 18. Бул. Деспота Стефана 54а |
| 4. Олге Јовановић 11 | 9. Вој.Мишића 231-Обреновац | 14. Краљице Јелене 22 | 19. Обилићев венац 2 |
| 5. Трг ЈНА 7 Земун | 10. ОШ “Јефимија”-Обреновац 11. | 15. Милоша Поцерца 6 | 20. Пожешка 72 |

СРЕДЊЕ ГОДИШЊЕ ВРЕДНОСТИ СУМПОРДИОКСИДА, АЗОТДИОКСИДА И ЧАЂИ ПРЕМА МЕРНИМ МЕСТИМА У БЕОГРАДУ У 2011. ГОДИНИ

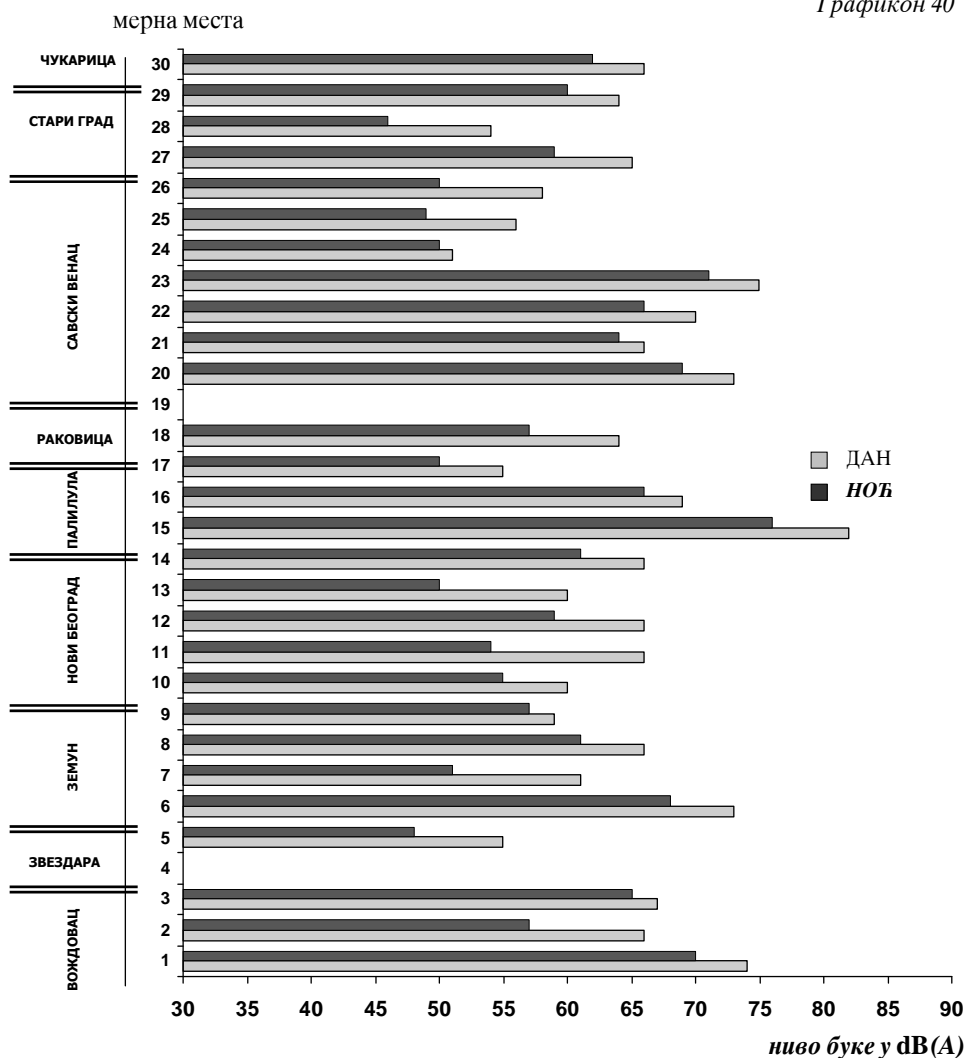
Графикон 39



- | | | | |
|----------------------|-----------------------------|-----------------------------------|-------------------------------------|
| 1. Устаничка 127 | 5. Трг ЈНА 7 Земун | 10. МЗ Грабовац-Обреновац | 15. Др Суботића 5 |
| 2. Бојанска 16 | 6. Лазаревац – центар | 11. Г. Андријановића 5 – Крњача | 16. Бул. кнеза А. Карађорђевића 46а |
| 3. Трг Славија | 7. Гоце Делчева 30 | 12. Трг ослобођења 7-13, Раковица | 17. Бул. Деспота Стефана 54а |
| 4. Олге Јовановић 11 | 8. Омладинских бригада 104 | 13. Краљице Јелене 22 | 18. Обилићев венац 2 |
| | 9. Вој.Мишића 231-Обреновац | 14. Милоша Поцерца 6 | 19. Пожешка 72 |

МЕРОДАВНИ НИВОИ БУКЕ ДАЊУ И НОЋУ ПРЕМА МЕРНИМ МЕСТИМА У БЕОГРАДУ У 2010. ГОДИНИ

Графикон 40

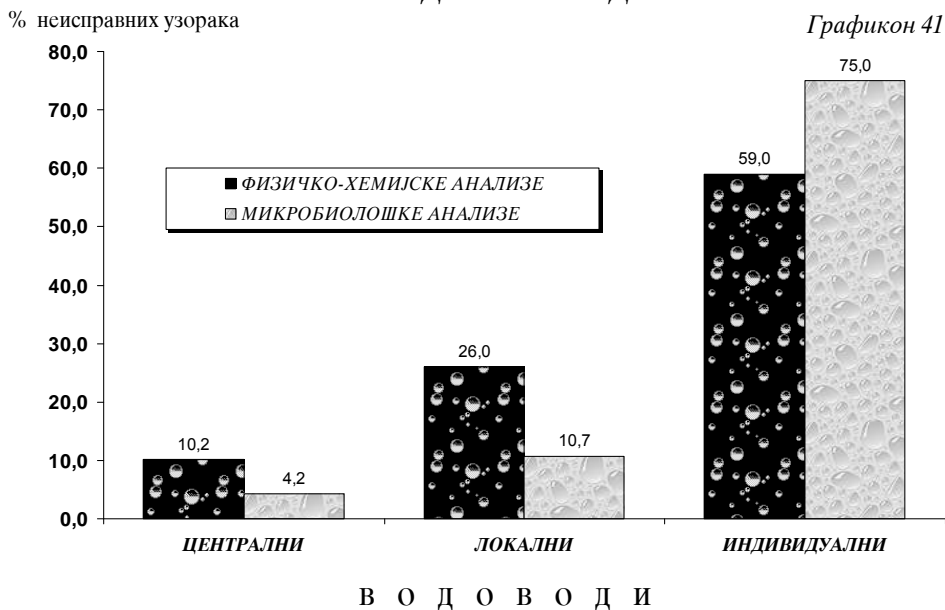


1. Криволачка 5
2. Устаничка 127
3. Војводе Степе 310
4. Војводе Богдана 1
5. Радојке Лакић 15
6. Главна 14
7. Гимназија
8. Угриновачка 147
9. Форд-Грмеч
10. Јурија Гагарина 193

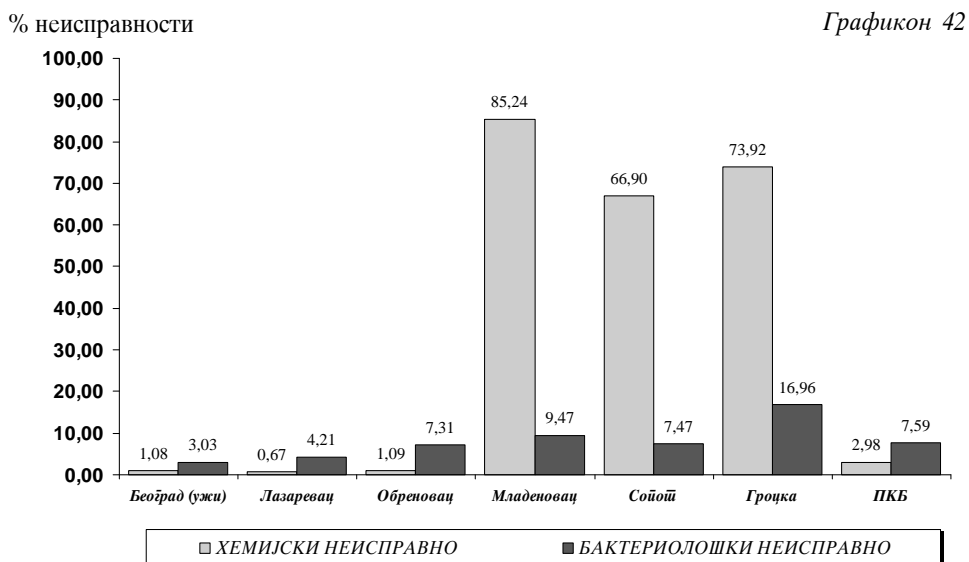
11. Гандијева 77
12. Похорска 4
13. Гоце Делчева 2
14. Б.А. Чарнојевића 119
15. Булевар Деспота Стефана 109
16. Булевар краља Александра 69
17. Борча, Беле Бартока 26
18. Краљице Јелене 22
19. Југ Богданова 3
20. Карађорђева 23

21. Народног Фронта 62
22. Немањина 2
23. Војводе Мишића 35
24. Персиде Миленковић 11
25. Стевана Филиповића 20
26. Вишеградска 26
27. Далматинска 1
28. Калемегдан Цвијета Зузорић
29. Узун Миркова 2
30. Благоја Паровића 63

**ИСПРАВНОСТ УЗОРАКА ВОДЕ ЗА ПИЋЕ ПРЕМА НАЧИНУ
СНАБДЕВАЊА И ВРСТИ ЛАБОРАТОРИЈСКЕ АНАЛИЗЕ
У БЕОГРАДУ У 2011. ГОДИНИ**

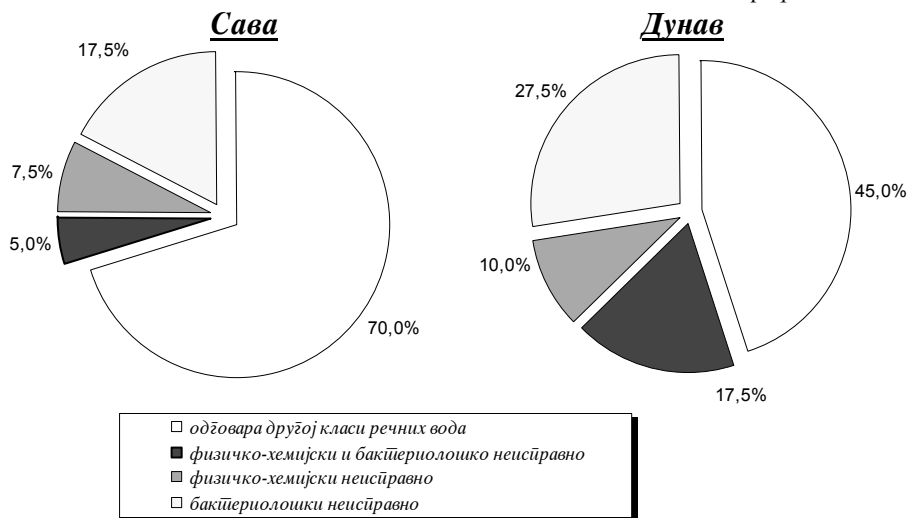


**КВАЛИТЕТ ВОДЕ ЗА ПИЋЕ ЦЕНТРАЛНИХ ВОДОВОДНИХ
СИСТЕМА НА ТЕРИТОРИЈИ БЕОГРАДА У 2011. ГОДИНИ**



КВАЛИТЕТ ВОДА РЕКА САВЕ И ДУНАВА У 2011. ГОДИНИ

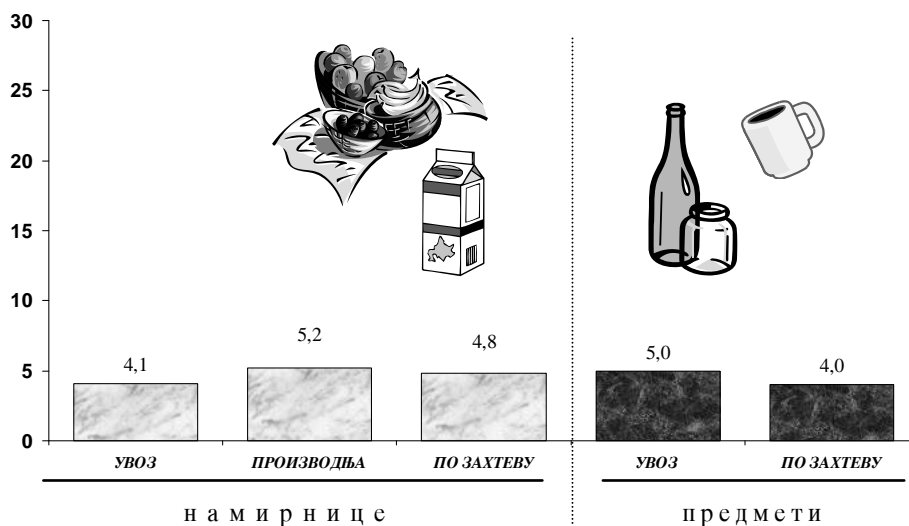
Графикон 43



РЕЗУЛТАТИ КОНТРОЛЕ НАМИРНИЦА И ПРЕДМЕТА ОПШТЕ УПОТРЕБЕ У БЕОГРАДУ У 2011. ГОДИНИ

% неисправних узорака

Графикон 44



**ИНДИВИДУАЛНИ
ЗДРАВСТВЕНО
СТАТИСТИЧКИ
ИЗВЕШТАЈИ**

19

На основу одредаба Закона о здравственој заштити још од 1980. године, као болести од већег социо-медицинског значаја, прати се 11 група хроничних незаразних обољења (малигне неоплазме, ендемска нефропатија, психозе, шећерна болест, реуматска грозница, прогресивна мишићна дистрофија, хемофилија, хронична инсуфицијенција бубрега, наркоманије, коронарне болести срца, опструктивне болести плућа). Сваки лекар, када постави дијагнозу, дужан је да на прописаном обрасцу пријави оболело лице популационом регистру који се води у Градском заводу за јавно здравље за територију Београда. Ажурирање регистара се врши континуирано помоћу података из потврда о смрти, одјава лекара, извештаја о хоспитализацији и провером на терену.

У протеклих 10 година, у односу на претходне, значајно је порастао број регистрованих лица оболелих од хроничних незаразних обољења. Значајно повећање инциденце регистрованих лица је последица боље дијагностике, старења становништва, али и ажурнијег и већег ангажовања лекара на пријављивању оболелих. Према стању популационих регистара на дан 31.12.2011. године у Београду 13,1% популације је регистровано да болује од неког од наведених хроничних обољења. Од укупног броја евидентираних оболелих, преко 85% су старији од 50 година. Највише стопе обољевања су од шећерне болести (стопа од 37,4/1000 становника Београда), затим следе малигне неоплазме (стопа од 37,1/1000), опструктивне болести плућа (стопа од 18/1000) и коронарне болести срца (стопа од 17/1000 становника Београда).

Упоређујући податке популационих регистара са садржајем потврда о смрти и даље се уочава да велики број умрлих лица са дијагнозом неког хроничног обољења, лекари нису благовремено пријавили.

**ХРОНИЧНА
НЕЗАРАЗНА
ОБОЉЕЊА**

19a

На основу одредаба Закона о здравственој заштити још од 1980. године, као болести од већег социо-медицинског значаја, прати се 11 група хроничних незаразних обољења (малигне неоплазме, ендемска нефропатија, психозе, шећерна болест, реуматска грозница, прогресивна мишићна дистрофија, хемофилија, хронична инсуфицијенција бубрега, наркоманије, коронарне болести срца, опструктивне болести плућа). Сваки лекар, када постави дијагнозу, дужан је да на прописаном обрасцу пријави оболело лице популационом регистру који се води у Градском заводу за јавно здравље за територију Београда. Ажурирање регистара се врши континуирано помоћу података из потврда о смрти, одјава лекара, извештаја о хоспитализацији и провером на терену.

У протеклих 10 година, у односу на претходне, значајно је порастао број регистрованих лица оболелих од хроничних незаразних обољења. Значајно повећање инциденце регистрованих лица је последица боље дијагностике, старења становништва, али и ажурнијег и већег ангажовања лекара на пријављивању оболелих. Према стању популационих регистара на дан 31.12.2011. године у Београду 13,1% популације је регистровано да болује од неког од наведених хроничних обољења. Од укупног броја евидентираних оболелих, преко 85% су старији од 50 година. Највише стопе обољевања су од шећерне болести (стопа од 37,4/1000 становника Београда), затим следе малигне неоплазме (стопа од 37,1/1000), опструктивне болести плућа (стопа од 18/1000) и коронарне болести срца (стопа од 17/1000 становника Београда).

Упоређујући податке популационих регистара са садржајем потврда о смрти и даље се уочава да велики број умрлих лица са дијагнозом неког хроничног обољења, лекари нису благовремено пријавили.

**БРОЈ ЛИЦА ОБОЛЕЛИХ ОД 11 ХРОНИЧНИХ НЕЗАРАЗНИХ ОБОЉЕЊА РЕГИСТРОВАНИХ У 2011. ГОДИНИ
ПРЕМА ВРСТИ ОБОЉЕЊА И ОПШТИНИ СТАНОВАЊА (статье популационих регистра 31.12.2011. год.)**

Табела 97

Р. бр.	ОПШТИНЕ СТАНОВАЊА	УКУПНО	ОБОЉЕЊА													ОПШТУКЛП ВНЕ БОЛЕСТИ ПЛУЋА**
			МАЛПТНА НЕОПЛАМ А	ЕНДЕМСКА НЕФРОПАТ ИА	ПСИХОЗЕ	ШЕЋЕРНА БОЛЕСТ	РЕУМАТСКА ГРОЗНИЦА	ПРОГРЕСИ ВНА МПШ ДИСТРОФИ ЈА*	ХЕМОФИЛИ ЈА*	ХРОНИЧНА ИНСУФИЦИЈЕНЦИА БУРБЕГА**	НАРКОМАН ИА**	КОРОНАРНЕ БОЛЕСТИ СРЦА**				
0	1	2	3	4	5	6	7	8	9	10	11	12	13	13		
	УКУПНО		3856	4	507	2789		9		283	152	1886	1814			
	оболели [†]	11300														
	одјављени	1262														
	регистров.	12562														
1	БАРАЈЕВО	244	71		9	95				8	1	32	28			
	оболели	25	17			3				1		3	1			
	одјављени	269	88			98				9	1	35	29			
	регистров.	1377	438		41	488		1		39	15	189	166			
2	ВОЈДОВАЦ	133	79		3	9				8		29	5			
	оболели	1510	517		44	497		1		47	15	218	171			
	одјављени	338	130		26	59				10	7	43	63			
	регистров.	55	33		4	1				2		9	6			
3	ВРАЧАР	393	163		30	60				12	7	52	69			
	оболели	669	118		18	201		1		6	3	146	176			
	одјављени	48	27			5				1		8	7			
	регистров.	717	145		18	206		1		7	3	154	183			
5	ЗВЕЗДАРА	681	289		36	99				10	12	140	95			
	оболели	81	40		1					1		30	9			
	одјављени	762	329		37	99				11	12	170	104			
	регистров.	943	328		48	165		1		12	20	142	227			
6	ЗЕМУН	93	54		3	3				3		14	16			
	оболели	1036	382		51	168		1		15	20	156	243			
	одјављени	696	155		15	225				54	4	92	148			
	регистров.	78	34		6					13		12	11			
7	ЛАЗАРЕВАЦ	774	189	5	15	231				67	4	104	159			
	оболели	331	102		13	134				3	6	35	38			
	одјављени	29	17		1	3				5		1	2			
	регистров.	360	119		14	137				8	6	36	40			

БРОЈ ЛИЦА ОБОЛЕЛИХ ОД 11 ХРОНИЧНИХ НЕЗАРАЗНИХ ОБОЉЕЊА РЕГИСТРОВАНИХ У 2011. ГОДИНИ

ПРЕМА ВРСТИ ОБОЉЕЊА И ОПШТИНИ СТАНОВАЊА (стање популационих регистара 31.12.2011. год.)

Табела 97 - наставак 1

Р. бр.	ОПШТИНЕ СТАНОВАЊА	УКУПНО	ОБОЉЕЊА												
			МАЛИГНА НЕОПЛАЗМА	ЕНДЕМСКА НЕФРОПАТИЈА	ПСИХОЗЕ	ШЕЋЕРНА БОЛЕСТ	РЕУМАТСКА ГРОЗНИЦА	ПРОГРЕСИВНА ВИНА МИШЦИ	ХЕМОФИЛИЈА*	ХРОНИЧНА ИНСУФИЦИЈЕНЦИЈА БУБРЕГА**	НАРКОМАНИЈА**	КОРОНАРНЕ БОЛЕСТИ СРЦА**	ОПШТИНЕ ВНЕ БОЛЕСТИ ПЛУЋА**		
0	1	2	3	4	5	6	7	8	9	10	11	12	13		
9	НОВИ БЕОГРАД	оболели	589		122	255		1		20	13	387	133		
		одјављени регистров.	212		4	16			9			50	14		
10	ОБРЕНОВАЦ	оболели	708		126	271		1		29	13	437	147		
		одјављени регистров.	533		14	148			35	13	73	123			
11	ПАЛИЛУЛА	оболели	44		2					2		11	1		
		одјављени регистров.	577		14	150			37	13	84	124			
12	РАКОВИЦА	оболели	796	1	43	129		1		13	19	134	93		
		одјављени регистров.	115		1	6			1	1	1	26	6		
13	САВСКИ ВЕНАЦ	оболели	911	1	44	135		1		14	20	160	99		
		одјављени регистров.	894		24	230		2	24	13	146	156			
14	СОПОТ	оболели	85		3	8				4		18	4		
		одјављени регистров.	979		27	238		2	28	13	164	160			
15	СТАРИ ГРАД	оболели	463		19	136				6	2	81	61		
		одјављени регистров.	47		1	2			5		12	2			
16	ЧУКАРИЦА	оболели	510		20	138				11	2	93	63		
		одјављени регистров.	109		2	44			5	2	13	2			
17	СУРЧИН	оболели	11							1		1	1		
		одјављени регистров.	120		2	44			6	2	14	3			
18	СТАРИ ГРАД	оболели	362		14	96		1		5	8	33	58		
		одјављени регистров.	45		1	2			1		17	1			
19	ЧУКАРИЦА	оболели	407		15	98		1		6	8	50	59		
		одјављени регистров.	1083		53	217		1	32	14	168	179			
20	СУРЧИН	оболели	138		4	5				12	1	34	5		
		одјављени регистров.	1221		57	222		1	44	15	202	184			
21	СУРЧИН	оболели	261		10	68				1		32	68		
		одјављени регистров.	23		1						4	3			
22	СУРЧИН	оболели	284		11	68				1		36	71		
		одјављени регистров.	97		11										

* обавеза пријављивања од 1976. године ** обавеза пријављивања од 1980. године

¹ живи 31. 12. 2011. године

БРОЈ РЕГИСТРОВАНИХ ЛИЦА ОБОЛЕЛИХ ОД 11 ХРОНИЧНИХ ОБОЉЕЊА ПРЕМА ПОЈЕДИНИМ ОБОЉЕЊИМА

И ГОДИНАМА ПРИЈАВЕ У ПЕРИОДУ 1970. - 2011. ГОДИНЕ (стaњe популационих регистара 31.12.2011. године)

Табела 98

Р. бр.	ОПШТИНЕ СТАНОВАЊА	УКУПНО	ОБОЉЕЊА											ОПШТИНЕ ВНЕ БОЛЕСТИ ПЛУЋА**
			МАЛГНА НЕОПЛАЗМА	БЕНДИСКА НЕФРОЗИТА ЈА	ПСИХОЗЕ	ШЕЋЕРНА БОЛЕСТ	РЕУМАТСКА ГРОЗНИЦА	ПРОГРЕСИВНА МИШИЦА ДИСТРОФИЈА*	ХЕМОФИЛИЈА*	ХРОНИЧНА ПИСУФИЦИЈА ЛЕЏИЦА БУБРЕГА**	НАРКОМАНИЈА**	КОРОНАРНЕ БОЛЕСТИ СРЦА**		
0	1	2	3	4	5	6	7	8	9	10	11	12	13	
УКУПНО			58537	614	21069	58886	572	121	131	3530	7669	26770	28294	
оболели [†]														
одјављени			57956	673	8512	34055	86	41	25	3651	989	12835	6638	
регистров.			116493	1287	29581	92941	658	162	156	7181	8658	39605	34932	
1 1970-1993			8828	372	10080	13992	549	38	69	1019	452	3516	3509	
оболели			15037	493	6586	19729	86	27	24	1003	400	3310	2090	
одјављени			23865	865	16666	33721	635	65	93	2022	852	6826	5599	
регистров.			790	8	470	993	2	2		100	32	308	354	
2 1994			1242	13	139	1133		1		197	23	320	158	
оболели			2032	21	609	2126	2	3		297	55	628	512	
одјављени			674	19	778	1619	4	6	17	126	188	333	452	
регистров.			1170	19	191	1387		1		207	38	479	211	
3 1995			1844	38	969	3006	4	7	17	333	226	812	663	
оболели			1026	10	782	1835		3		148	219	574	628	
одјављени			1326	17	182	1313		2		255	73	537	206	
регистров.			2352	27	964	3148		5		403	292	1111	834	
4 1996			928	6	691	1626		16	1	98	236	368	759	
оболели			1233	11	170	1121		3		147	51	415	124	
одјављени			2161	17	861	2747		19	1	245	287	783	883	
регистров.			1078	4	632	1811	1	3		112	240	426	935	
5 1997			1388	10	137	1059		1		162	48	343	285	
оболели			2466	14	769	2870	1	4		274	288	769	1220	
одјављени														
регистров.														

**БРОЈ РЕГИСТРОВАНИХ ЛИЦА ОБОЛЕЛИХ ОД 11 ХРОНИЧНИХ ОБОЛЕЊА ПРЕМА ПОЈЕДИНИМ ОБОЛЕЊИМА
И ГОДИНАМА ПРИЈАВЕ У ПЕРИОДУ 1970. - 2011. ГОДИНЕ (стање популационих регистра 31.12.2011. године)**

Табела 98

Р. бр.	ОПШТИНЕ СТАНОВАЊА	УКУПНО	ОБОЛЕЊА										
			МАЛИГНА НЕОПЛАЗМА	БЕНДИСКА НЕФРОЗИТА ЈА	ПСИХОЗЕ	ШЕЋЕРНА БОЛЕСТ	РЕМАТИСКА ГРОЗНИЦА	ПРОГРЕСИ ВНА МИШ. ДИСТРОФ ИЈА*	ХЕМОФИЛИ ЈА*	ХРОНИЧНА ИНСУФИЦИ ЈЕНЦИЈА БУЊУГА**	НАРКОМАН ИЈА**	КОРОНАРНЕ БОЛЕСТИ СРЦА**	ОПШРКТИ ВНЕ БОЛЕСТИ ПЛУЋА**
0	1	2	3	4	5	6	7	8	9	10	11	12	13
7	1999	5454	1078	6	558	1824	2	7	2	66	134	889	888
	одјављени	4173	1700	15	158	1015		1		131	17	779	357
	регистров.	9627	2778	21	716	2839	2	8	2	197	151	1668	1245
8	2000	7067	2257	7	514	2095	3	7	16	72	411	781	904
	одјављени	5095	2947	12	94	1025				131	48	597	241
	регистров.	12162	5204	19	608	3120	3	7	16	203	459	1378	1145
9	2001	7706	3027	12	389	2164	3	5	5	75	362	909	755
	одјављени	5404	3664	4	68	806		3		167	28	506	158
	регистров.	13110	6691	16	457	2970	3	8	5	242	390	1415	913
10	2002	8990	2926	9	480	2708	1	2	2	147	408	1192	1115
	одјављени	8380	6063	10	85	1009			1	194	31	673	314
	регистров.	17370	8989	19	565	3717	1	2	3	341	439	1865	1429
11	2003	11583	3157	11	620	3245	2	4	2	149	460	1487	2446
	одјављени	7834	5236	8	109	1044				219	32	743	443
	регистров.	19417	8393	19	729	4289	2	4	2	368	492	2230	2889
12	2004	12015	3250	8	426	3547	1	4	2	151	569	1596	2461
	одјављени	5374	2999	3	68	885				213	47	644	515
	регистров.	17389	6249	11	494	4432	1	4	2	364	616	2240	2976
13	2005	13060	3733	39	554	3131		5	2	102	882	2563	2049
	одјављени	4791	2670	15	76	689				119	52	904	266
	регистров.	17851	6403	54	630	3820		5	2	221	934	3467	2315

**БРОЈ РЕГИСТРОВАНИХ ЛИЦА ОБОЛЕЛИХ ОД 11 ХРОНИЧНИХ ОБОЉЕЊА ПРЕМА ПОЈЕДИНИМ ОБОЉЕЊИМА
И ГОДИНАМА ПРИЈАВЕ У ПЕРИОДУ 1970. - 2011. ГОДИНЕ (стање популационих регистра 31.12.2011. године)**

Табела 98

Р. бр.	ОПШТИНЕ СТАНОВАЊА	УКУПНО	ОБОЉЕЊА											ОПШРКТИ ВНЕ БОЛЕСТИ ЦИЛУА**
			МАЛИГНА НЕОПЛАЗМА	ЕНДЕМСКА НЕФРОЗИТИ ЈА	ПСИХОЗЕ	ШЕЋЕРНА БОЛЕСТ	РЕМАТИСКА ГРОЗНИЦА	ПРОГРЕСИ ВНА МИШ. ДИСТРОФ ЦИА*	ХЕМОФИЛИ ЈА*	ХРОНИЧНА ИНСУФИЦИ ЈЕНЦИА БУБРЕГА**	НАРКОМАН ЦИА**	КОРОНАРНЕ БОЛЕСТИ СРЦА**		
0	1	2	3	4	5	6	7	8	9	10	11	12	13	
14	оболели	14441	4080	12	580	3858	2		5	121	731	2432	2620	
	одјављени	4591	2578	8	80	692				89	29	684	431	
	регистров.	19032	6658	20	660	4550	2		5	210	760	3116	3051	
15	оболели	13062	4323	11	695	3402	2	4	2	155	585	1967	1916	
	одјављени	3957	2356	6	132	485		1		92	18	501	366	
	регистров.	17019	6679	17	827	3887	2	5	2	247	603	2468	2282	
16	оболели	12292	4256	7	783	2552		2	1	125	809	2111	1646	
	одјављени	3147	2085	7	83	238		1		61	38	453	181	
	регистров.	15439	6341	14	866	2790		3	1	186	847	2564	1827	
17	оболели	10360	4009	54	619	2377			2	163	453	1456	1227	
	одјављени	2612	1841	13	66	162				80	9	312	129	
	регистров.	12972	5850	67	685	2539			2	243	462	1768	1356	
18	оболели	13968	5261	15	911	3318		4	3	318	346	1976	1816	
	одјављени	2508	1703	7	61	192				115	5	356	69	
	регистров.	16476	6964	22	972	3510		4	3	433	351	2332	1885	
19	оболели	11300	3856	4	507	2789		9		283	152	1886	1814	
	одјављени	1262	718	2	27	71				69	2	279	94	
	регистров.	12562	4574	6	534	2860		9		352	154	2165	1908	

* обавеза пријављивања од 1976. године ** обавеза пријављивања од 1980. године ¹ живи 31. 12. 2011. године

БРОЈ РЕГИСТРОВАНИХ ЛИЦА ОБОЛЕЛИХ ОД 11 ХРОНИЧНИХ НЕЗАРАЗНИХ ОБОЛЕЊА У ПЕРИОДУ 1970. - 2011. ГОДИНЕ

ПРЕМА ОПШТИНИ СТАНОВАЊА И ВРСТИ ОБОЛЕЊА (стање популационих регистара 31.12.2011. године)

Табела 99

Р. бр.	ОПШТИНЕ СТАНОВАЊА	УКУПНО	ОБОЛЕЊА										
			МАЛГНА НЕОПЛАЗМА А	БЕНДЕСКА НЕФРОПАТИЈА	ПСАХОЗЕ	ШЕЋЕРНА БОЛЕСТ	РЕУМАТСКА ГРОЊИЦА	ПРОГРЕСИВНА МИШЉ ДИСТРОФИЈА*	ХЕМОФИЛИЈА*	ХРОНИЧНА ПИСУФИЦИЈЕНЦИЈА БУБРЕГА**	ПАРКОМАН ИЈА***	КОРОНАРНЕ БОЛЕСТИ СРЦА***	ОПШТРУКТУРНЕ ВНЕ БОЛЕСТИ ПЛУЋА**
0	1	2	3	4	5	6	7	8	9	10	11	12	13
УКУПНО	оболели [†]	206193	58537	614	21069	58886	572	121	131	3530	7669	26770	28294
	одјављени	125461	57956	673	8512	34055	86	41	25	3651	989	12835	6638
	регистров.	331654	116493	1287	29581	92941	658	162	156	7181	8658	39605	34932
1 БАРАЈЕВО	оболели	2709	851	80	270	899	12	2	1	58	45	265	226
	одјављени	2001	1022	100	116	447	1			69	2	147	97
	регистров.	4710	1873	180	386	1346	13	2	1	127	47	412	323
2 ВОЈДОВАЦ	оболели	17801	6154	9	1998	4174	36	14	18	325	790	1883	2400
	одјављени	11951	6492	6	840	2708	1	2	3	361	117	886	535
	регистров.	29752	12646	15	2838	6882	37	16	21	686	907	2769	2935
3 ВРАЧАР	оболели	8022	2541	4	993	2158	43	8	2	140	416	731	986
	одјављени	7208	3521	3	808	1860	2	4	1	175	112	499	223
	регистров.	15230	6062	7	1801	4018	45	12	3	315	528	1230	1209
4 ГРОЦКА	оболели	10940	2126	1	904	2828	38	7	5	232	179	2136	2484
	одјављени	5350	2199	6	177	1349	9	4	2	184	16	910	494
	регистров.	16290	4325	7	1081	4177	47	11	7	416	195	3046	2978
5 ЗВЕЗДАРА	оболели	16805	5151	6	1902	3256	81	10	12	355	733	2539	2760
	одјављени	11019	5011	2	707	2338	11	2	5	444	99	1691	709
	регистров.	27824	10162	8	2609	5594	92	12	17	799	832	4230	3469
6 ЗЕМУН	оболели	22610	4991	7	2044	7930	64	22	19	199	712	3183	3439
	одјављени	14800	5468	8	1149	5390	8	7	4	211	80	1591	884
	регистров.	37410	10459	15	3193	13320	72	29	23	410	792	4774	4323
7 ЛАЗАРЕВАЦ	оболели	7260	1994	459	391	2089	30	2	9	314	298	625	1049
	одјављени	4449	2185	484	156	793	4			396	21	243	167
	регистров.	11709	4179	943	547	2882	34	2	9	710	319	868	1216
8 МЛАДЕНОВАЦ	оболели	5203	1436	3	412	2224	28	4	6	99	113	369	509
	одјављени	3920	1796	3	178	1541	2		1	97	7	128	167
	регистров.	9123	3232	6	590	3765	30	4	7	196	120	497	676

БРОЈ РЕГИСТРОВАНИХ ЛИЦА ОБОЛЕЛИХ ОД 11 ХРОНИЧНИХ НЕЗАРАЗНИХ ОБОЛЕЊА У ПЕРИОДУ 1970. - 2011. ГОДИНЕ

ПРЕМА ОПШТИНИ СТАНОВАЊА И ВРСТИ ОБОЛЕЊА (стање популационих регистара 31.12.2011. године)

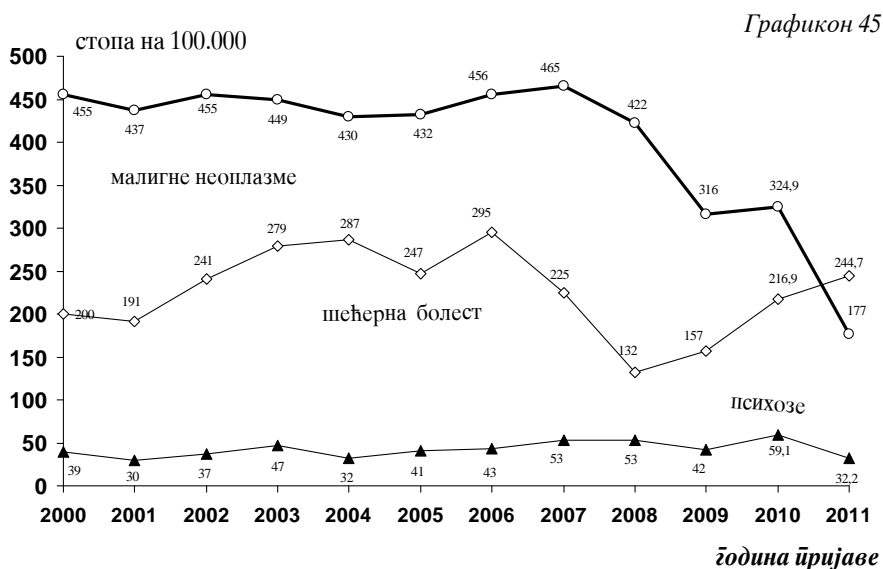
Табела 99 - наставак 1

Р. бр.	ОПШТИНЕ СТАНОВАЊА	УКУПНО	ОБОЛЕЊА												
			МАЛЕНА НЕОПЛАЗМА А	ЕНДЕМСКА НЕФРОПАТ ИЈА	ПСИХОЗЕ	ШЕЋЕРНА БОЛЕСТ	РЕУМАТСКА ГРОВИЦА	ПРОГРЕСИВНА МИШ. ДИСТРОФИЈА*	ХЕМОФИЛИЈА*	ХРОНИЧНА ПНЕУМОНИЈА	НАРКОМАНИЈА**	КОРОНАРНЕ БОЛЕСТИ СРЦА**	ОПШТИНЕ ВНЕ БОЛЕСТИ ПЛУЋА**		
0	1	2	3	4	5	6	7	8	9	10	11	12	13		
9	НОВИ БЕОГРАД	32743	9315	8	4068	10276	57	5	17	388	1072	5102	2435		
	одељени	15625	7188	5	783	4807	4	5		319	140	1804	570		
	регистров.	48368	16503	13	4851	15083	61	10	17	707	1212	6906	3005		
10	ОБРЕНОВАЦ	8317	2006	13	565	2461	27	2	6	198	375	934	1730		
	одељени	4478	2405	43	215	904	10			139	19	298	445		
	регистров.	12795	4411	56	780	3365	37	2	6	337	394	1232	2175		
11	ПАЛИЛУЛА	20418	5411	4	2158	5860	46	11	10	362	879	2491	3186		
	одељени	12987	5417	3	982	3609	8	2	1	391	101	1647	826		
	регистров.	33405	10828	7	3140	9469	54	13	11	753	980	4138	4012		
12	РАКОВИЦА	12852	4032	4	1227	3085	34	7	6	242	498	1848	1869		
	одељени	6954	3552	1	457	1523	9	5	3	219	57	727	401		
	регистров.	19806	7584	5	1684	4608	43	12	9	461	555	2575	2270		
13	САВСКИ ВЕНАЦ	7318	2264	1	797	2149	13	3	6	93	262	865	865		
	одељени	4290	2132	2	395	1098	2	1	1	109	48	364	138		
	регистров.	11608	4396	3	1192	3247	15	4	7	202	310	1229	1003		
14	СОПОТ	2179	618	4	179	722	6	2	2	49	45	229	325		
	одељени	1658	889	2	90	418	6	1		60	6	96	90		
	регистров.	3837	1507	6	269	1140	12	3		109	51	325	415		
15	СТАРИ ГРАД	11339	3395	3	1349	3021	25	12	2	156	463	1448	1465		
	одељени	8519	3504	1	819	2398	3	4	3	193	89	1154	351		
	регистров.	19858	6899	4	2168	5419	28	16	5	349	552	2602	1816		
16	ЧУКАРИЦА	18536	5890	8	1744	5489	32	10	12	307	740	1927	2377		
	одељени	9931	4958	4	635	2831	6	4	1	279	73	607	533		
	регистров.	28467	10848	12	2379	8320	38	14	13	586	813	2534	2910		
17	СУРЧИН	1141	362		68	265				13	49	195	189		
	одељени	321	217		5	41				5	2	43	8		
	регистров.	1462	579		73	306					18	51	238		

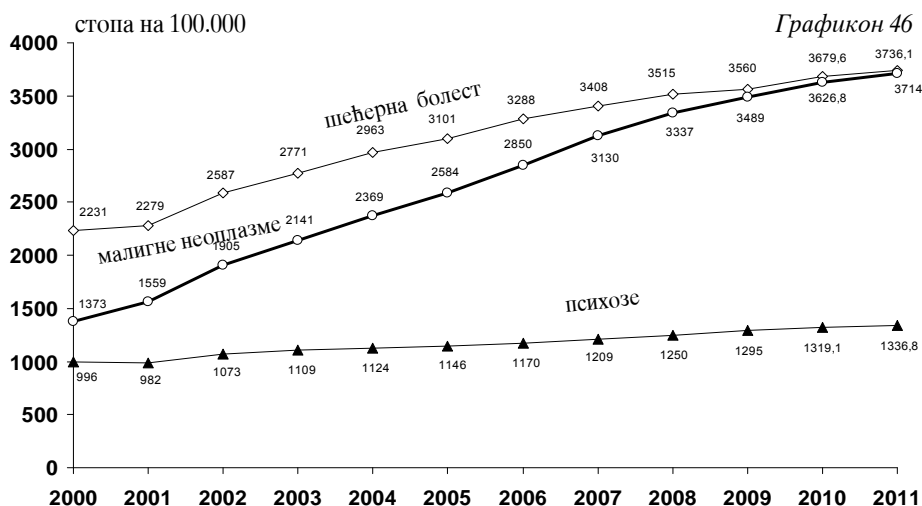
*обавеза пријављивања од 1976. године **обавеза пријављивања од 1980. године

¹ живи 31. 12. 2011. године

ИНЦИДЕНЦА НЕКИХ ХРОНИЧНИХ НЕЗАРАЗНИХ ОБОЉЕЊА У БЕОГРАДУ У ПЕРИОДУ 2000-2011. ГОДИНЕ ПРЕМА ПОДАЦИМА ПОПУЛАЦИОНИХ РЕГИСТАРА



ПРЕВАЛЕНЦА НЕКИХ ХРОНИЧНИХ НЕЗАРАЗНИХ ОБОЉЕЊА У БЕОГРАДУ У ПЕРИОДУ 2000-2011. ГОДИНЕ ПРЕМА ПОДАЦИМА ПОПУЛАЦИОНИХ РЕГИСТАРА



ПОРОЋАЈИ

196

У Београду се порођаји обављају у КЦС-Институт за гинекологију и акушерство, ГАК „Народни фронт“, КБЦ „Звездара“, КБЦ „Др Драгиша Мишовић Дедиње“, КБЦ „Земун“ и у ДЗ „Др Ђорђе Ковачевић“-Лазаревац (ванболничко породилиште). Због хитности 3 порођаја су обављена у ДЗ „Младеновац“. У 2011. години у породилиштима у Београду је обављено 19280 порођаја (17203 породиље из Београда). Око 11% порођених жена је из унутрашњости.

Порођаји су се код 92% жена обавили у предвиђеном термину, док је код 7,8% жена порођај био превремен.

Просек старости жена је 30 година. Око 45% жена су између 20 и 29 година живота, а 49% између 30 и 39 година. Жене млађе од 18 година су заступљене са 1,5%. Најмлађа породиља је стара 14 година, а најстарија 53. Порођаја ван здравствене установе је било 27 (све породиље су након порођаја хоспитализоване).

Највећи број жена са једноплодном трудноћом се спонтано породило (39%), затим уз стручну помоћ (31,4%), царским резом (25,8%), а форцепсом и вакуум-екстрактором (1,1%). Вишеплодна трудноћа је регистрована код 436 порођаја (2,3%), од којих се 68,3% жена породило царским резом. Свака 4. трудноћа се завршила царским резом (27,3%).

Код 36,4% жена регистроване су компликације у трудноћи. Компликације (ризивици у порођају) у току порођаја су евидентирани код 51% породиља. У просеку је свака друга жена са компликацијама имала по две компликације у току порођаја. Компликације су чешће имале жене које су се породиле пре термина. Повреда међице у току порођаја је регистрована код сваке треће породиље. Компликације у пуерперијуму су регистроване код 8% порођаја.

У просеку је свака порођена жена хоспитализована 6 дана (2 дана пре и 4 дана после порођаја). Породиле са компликацијама у трудноћи су хоспитализоване у просеку 8 дана, са компликацијама у порођају у просеку 6 дана и са компликацијама у бабињама у просеку 6 дана. У просеку су жене порођене царским резом хоспитализоване 10 дана.

Код сваке друге жене је у питању први порођај (53,6%), а свака трећа породиља има већ једно дете. Трудноћу никада није прекидало 77,4% породиља.

На основу добијених пријава порођаја у београдским породилиштима у 2011. години рођено је 19732 деце, при чему 99,5% живорођених (19621) и 0,56% (111) мртворођене деце. Укупно је било деце породиља из Београда 17511 од тога 99,65% (17450) живорођене деце и 0,35% (61) мртворођене деце. У здравственој установи је умрло још 33 живорођена детета (0,17%), односно 18 живорођене деце породиља из Београда. Од укупног броја живорођене деце 51,5% је мушког пола. Највећи број деце је рођен са телесном масом од 3000-3499 грама (37,6%). Патолошко стање је регистровано код 40,6% живорођене деце, свако 2-3 дете је имало неку компликацију. Најчешће постављене дијагнозе су Крварење и болести крви плода и новорођенчет (P50-P61), Поремећаји у току трудноће и растења плода (P05-P08), Урођене анормалије и деформације мишићно коштаног система (Q65- Q79) и Поремећаји дисања, срца и крвотока специфични за порођајни период (P20-P29). Конгениталне анормалије су регистроване код 8% живорођене деце и код 28% мртворођене деце

Према подацима из потврде о смрти умрло је 98 одојчади (0 дана-11 месеци). Индивидуални статистички извештај Пријава рођења“ (Сл гласник 18/02) здравствене установе достављају Градском заводу за јавно здравље.

ПРИКАЗ БРОЈА ПОРОЂАЈА, БРОЈА ЖИВОРОЂЕНЕ И УМРЛЕ ДЕЦЕ ПРЕМА ЗДРАВСТВЕНИМ УСТАНОВАМА У БЕОГРАДУ У 2011. ГОДИНИ

Табела 100

Р. бр.	ЗДРАВСТВЕНА УСТАНОВА	БРОЈ ПОРОЂАЈА	БРОЈ ПРИЈАВЉЕНЕ ДЕЦЕ	ОД ТОГА ДЕЦА			ОД ТОГА ПОРОДИЉА			
				ЖИВА	МРТВОРОЂЕНА	УМРЛА	ЗДРАВЕ	БОЛЕСНЕ	ПРЕБАЧЕНА У ДРУГУ ЗУ	УМРЛЕ
0	1	2	3	4	5	6	7	8	9	10
	УКУПНО	19280	19732	19621	111	33	19260	13	7	
1	КЦС - ИНСТИТУТ ЗА ГИНЕКОЛОГИЈУ И АКУШЕРСТВО	6478	6687	6636	51	21	6463	10	5	
2	ГИНЕКОЛОШКО-АКУШЕРСКА КЛИНИКА "НАРОДНИ ФРОНТ"	6747	6926	6881	45	6	6746		1	
3	КЛИНИЧКО-БОЛНИЧКИ ЦЕНТАР "ЗВЕЗДАРА"	2349	2378	2372	6	3	2348	1		
4	КЛИНИЧКО-БОЛНИЧКИ ЦЕНТАР "ЗЕМУН"	1415	1432	1424	8	1	1414	1		
5	КЛИНИЧКО-БОЛНИЧКИ ЦЕНТАР "ДР. ДРАГИША МИШОВИЋ"	2110	2128	2127	1	2	2108	1	1	
6	ДОМ ЗДРАВЉА "Др Ђорђе Ковачевић" ЛАЗАРЕВАЦ	176	176	176			176			
7	СПЕЦИЈАЛИЗИРАНА ОРДИНАЦИЈА "ЈЕВРЕМОВА"	5	5	5			5			

**ПРИКАЗ БРОЈА ПОРОЂАЈА, БРОЈА ЖИВОРОЂЕНЕ И УМРЛЕ ДЕЦЕ (БЕОГРАДСКИ ОСИГУРАНИЦИ), ПРЕМА
ЗДРАВСТВЕНИМ УСТАНОВАМА У БЕОГРАДУ У 2011. ГОДИНИ**

Табела 100-а

Р. бр.	ЗДРАВСТВЕНА УСТАНОВА	БРОЈ ПОРОЂАЈА	БРОЈ ПРИЈАВЉЕНЕ ДЕЦЕ	ОД ТОГА ДЕЦА			ОД ТОГА ПОРОДИЉА			
				ЖИВА	МРТВОРО- ЂЕНА	УМРЛА	ЗДРАВЕ	БОЛЕСНЕ	ПРЕБАЧЕНА У ДРУГУ ЗУ	УМРЛЕ
0	1	2	3	4	5	6	7	8	9	10
	УКУПНО	17203	17511	17450	61	18	17187	10	6	
1	КЦС - ИНСТИТУТ ЗА ГИНЕКОЛОГИЈУ И АКУШЕРСТВО	5747	5878	5851	27	9	5735	7	5	
2	ГИНЕКОЛОШКО-АКУШЕРСКА КЛИНИКА "НАРОДНИ ФРОНТ"	5905	6024	6001	23	4	5905			
3	КЛИНИЧКО-БОЛНИЧКИ ЦЕНТАР "ЗВЕЗДАРА"	2293	2321	2315	6	3	2292	1		
4	КЛИНИЧКО-БОЛНИЧКИ ЦЕНТАР "ЗЕМУН"	1039	1051	1047	4		1038	1		
5	КЛИНИЧКО-БОЛНИЧКИ ЦЕНТАР "ДР ДРАГИША МИШОВИЋ"	2046	2064	2063	1	2	2044	1	1	
6	ДОМ ЗДРАВЉА "Др Ђорђе Ковачевић" ЛАЗАРЕВАЦ	168	168	168			168			
7	СПЕЦИЈАЛИЗИРАНА ОРДИНАЦИЈА "ЈЕВРЕМОВА"	5	5	5			5			

**БРОЈ ПОРОДИЉА ПРЕМА СТАРОСТИ И ИСХОДУ ТРУДНОЋЕ У
БЕОГРАДУ У 2011. ГОДИНИ**

Табела 101

Р. бр.	СТАРОСТ ПОРОДИЉЕ	БРОЈ ПОРОЂАЈА	ПОРОЂАЈ У ОДНОСУ НА ТЕРМИН		
			ПРЕВРЕМЕНИ	НА ВРЕМЕ	ПРОЛОНГИРАН
0	1	2	3	4	5
	УКУПНО	19280	1513	17734	33
1	15 и мање	33	9	24	
2	16 - 19	610	57	549	4
3	20 - 29	8654	620	8015	19
4	30 - 39	9426	744	8673	9
5	40 - 44	513	72	440	1
6	45 - 49	39	11	28	
7	50 и више	5		5	

НАЧИН ЗАВРШЕТКА ПОРОЂАЈА И КОМПЛИКАЦИЈЕ У ТОКУ ПОРОЂАЈА ПРЕМА ТЕРМИНУ ПОРОЂАЈА У БЕОГРАДУ У 2011. ГОДИНИ

Табела 102

Р. бр.	КОМПЛИКАЦИЈЕ У ПОРОЂАЈУ ПО МКБ-10	БРОЈ ПОРОЂАЈА	ПОРОЂАЈ У ОДНОСУ НА ТЕРМИН		
			ПРЕВРЕМЕНИ	НА ВРЕМЕ	ПРОЛОГНУРАНИ
0	1	2	3	4	5
	УКУПНО ПОРОЂАЈА	19280	1513	17734	33
1	О80 <i>Спонтани порођај код једноплодне трудноће</i>	7524	159	7350	15
2	О81 <i>Порођај код једноплодне трудноће форцисом и вакуум-екстрактором</i>	298	11	287	
3	О82 <i>Порођај царским резом код једноплодне трудноће</i>	4965	450	4502	13
4	О83 <i>Други порођај код једноплодне трудноће уз стручну помоћ</i>	6057	634	5418	5
5	О84 <i>Вишеплодни порођај</i>	436	259	177	
од тога	О84.2 <i>Порођај царским резом код вишеплодне трудноће</i>	298	178	120	
6	Z38 <i>Живорођена деца према месту рођења</i>	27	7	20	
	СВЕГА ПОРОДИЉА БЕЗ КОМПЛИКАЦИЈА	9457	577	8861	19
	СВЕГА ПОРОДИЉА СА КОМПЛИКАЦИЈАМА	9823	936	8873	14
	СВЕГА КОМПЛИКАЦИЈА	12717	1361	11340	16
1	О60 <i>Превремени порођај</i>	640	593	47	
2	О61 <i>Неуспела индукција порођаја</i>	126	2	121	3
3	О62 <i>Ненормалности порођаја</i>	34	6	28	
4	О63 <i>Продужен порођај</i>	321	9	310	2
5	О64 <i>Компликован порођај због неправилног положаја и става плода</i>	703	136	567	

НАЧИН ЗАВРШЕТКА ПОРОЂАЈА И КОМПЛИКАЦИЈЕ У ТОКУ ПОРОЂАЈА ПРЕМА ТЕРМИНУ ПОРОЂАЈА У БЕОГРАДУ У 2011. ГОДИНИ

Табела 102

Р. бр.	КОМПЛИКАЦИЈЕ У ПОРОЂАЈУ ПО МКБ-10	БРОЈ ПОРОЂАЈА	ПОРОЂАЈ У ОДНОСУ НА ТЕРМИН				
			ПРЕВРЕМЕНИ	НА ВРЕМЕ	ПРОЛОНГИРАН	4	5
0	1	2	3	4	5		
6	О65 Компликован порођај због неправилности карлице мајке	91	2	89			
7	О66 Други компликовани порођај	21	2	19			
8	О67 Порођај компликован због крварења	4	2	2			
9	О68 Порођај компликован због гушења плода	423	62	357		4	
10	О69 Порођај компликован због компликација са путчицом	1212	50	1161		1	
11	О70 Повреда међице у току порођаја	6502	280	6219		3	
12	О71 Друге акушерске озледе у току порођаја	583	31	551		1	
13	О72 Крварење после порођаја	66	12	54			
14	О73 Заостајање постељице и овојнице постељице крварењем	1911	168	1741		2	
15	О75 Друге компликације током порођаја	80	6	74			

**НАЧИН ЗАВРШЕТКА ПОРОЂАЈА И КОМПЛИКАЦИЈЕ У ТОКУ ПОРОЂАЈА ПРЕМА ГОДИНАМА СТАРОСТИ И
БРОЈУ ДАНА ЛЕЖАЊА У БЕОГРАДУ У 2011. ГОДИНИ**

Табела 103

Р. бр.	НАЧИН ЗАВРШЕТКА ПОРОЂАЈА И КОМПЛИКАЦИЈЕ У ПОРОЂАЈУ ПО ПРВОЈ ДИЈАГНОЗИ МКБ - 10	СЛУЧАЈЕВИ ДАНИ	БРОЈ ПОРОЂАЈА	СТАРОСТ ПОРОДИЉЕ У ГОДИНАМА						50 и више
				до 15	16-19	20-29	30-39	40-44	45-49	
0	1	2	3	4	5	6	7	8	9	10
	УКУПНО ПОРОЂАЈА	СЛУЧАЈ	19280	33	610	8654	9426	513	39	5
		ДАНИ	115516	218	3391	49844	57595	3955	441	72
1	О80 <i>Спонтани порођај код једноплодне трудноће</i>	СЛУЧАЈ	7524	18	292	3622	3453	137	2	
		ДАНИ	32080	78	1268	15370	14766	585	13	
2	О81 <i>Порођај код једноплодне трудноће форцелсом и вакуум-екстрактором</i>	СЛУЧАЈ	298		9	140	144	5		
		ДАНИ	1757		52	846	835	24		
3	О82 <i>Порођај царским резом код једноплодне трудноће</i>	СЛУЧАЈ	4965	6	94	1815	2763	256	26	5
		ДАНИ	42610	67	930	15737	23122	2406	276	72
4	О83 <i>Други порођај код једноплодне трудноће уз стручну помоћ</i>	СЛУЧАЈ	6057	9	209	2943	2790	100	6	
		ДАНИ	32961	73	1043	16063	15037	690	55	
5	О84 <i>Вишеплодни порођај</i>	СЛУЧАЈ	436		6	134	276	15	5	
		ДАНИ	6108		98	1828	3835	250	97	
од тога	О84.2 <i>Порођај царским резом код вишеплодне трудноће</i>	СЛУЧАЈ	298		5	73	205	11	4	
		ДАНИ	4412		80	1098	2922	229	83	
6	Z381 <i>Дете рођено ван болнице</i>	СЛУЧАЈ	27		6	14	7			
		ДАНИ	121		18	61	42			

НАЧИН ЗАВРШЕТКА ПОРОЂАЈА И КОМПЛИКАЦИЈЕ У ТОКУ ПОРОЂАЈА ПРЕМА ГОДИНАМА СТАРОСТИ И БРОЈУ ДАНА ЛЕЖАЊА У БЕОГРАДУ У 2011. ГОДИНИ

Табела 103

Р. бр.	НАЧИН ЗАВРШЕТКА ПОРОЂАЈА И КОМПЛИКАЦИЈЕ У ПОРОЂАЈУ ПО ПРВОЈ ДИЈАГНОЗИ МКБ - 10	СЛУЧАЈЕВИ ДАНИ	БРОЈ ПОРОЂАЈА	СТАРОСТ ПОРОДИЉЕ У ГОДИНАМА						
				до 15	16-19	20-29	30-39	40-44	45-49	50 и више
0	1	2	3	4	5	6	7	8	9	10
	СВЕГА ПОРОДИЉА БЕЗ КОМПЛИКАЦИЈА	СЛУЧАЈ	9457	17	296	4031	4757	323	28	5
		ДАНИ	58829	127	1705	23457	30571	2575	322	72
	СВЕГА ПОРОДИЉА СА КОМПЛИКАЦИЈАМА	СЛУЧАЈ	9823	16	314	4623	4669	190	11	
		ДАНИ	56687	91	1686	26387	27024	1380	119	
1	О60 Превремени порођај	СЛУЧАЈ	336	1	16	160	140	14	5	
		ДАНИ	2908	2	107	1338	1258	139	64	
2	О61 Неуспела индукција порођаја	СЛУЧАЈ	115		5	65	43	2		
		ДАНИ	969		69	535	334	31		
3	О62 Ненормалности порођаја	СЛУЧАЈ	20		1	8	11			
		ДАНИ	168		5	51	112			
4	О63 Продужен порођај	СЛУЧАЈ	266		10	128	125	3		
		ДАНИ	1695		52	794	831	18		
5	О64 Компликован порођај због неправилног положаја и става плода	СЛУЧАЈ	575		13	257	287	17	1	
		ДАНИ	5094		84	2261	2586	151	12	
6	О65 Компликован порођај због неправилности карлице мајке	СЛУЧАЈ	62	1	4	28	28	1		
		ДАНИ	436	5	26	209	185	11		
7	О66 Други компликовани порођај	СЛУЧАЈ	18			13	4	1		
		ДАНИ	131			99	26	6		

НАЧИН ЗАВРШЕТКА ПОРОЂАЈА И КОМПЛИКАЦИЈЕ У ТОКУ ПОРОЂАЈА ПРЕМА ГОДИНАМА СТАРОСТИ И БРОЈУ ДАНА ЛЕЖАЊА У БЕОГРАДУ У 2011. ГОДИНИ

Табела 103

Р. бр.	НАЧИН ЗАВРШЕТКА ПОРОЂАЈА И КОМПЛИКАЦИЈЕ У ПОРОЂАЈУ ПО ПРВОЈ ДИЈАГНОЗИ МКБ - 10	СЛУЧАЈЕВИ ДАНИ	БРОЈ ПОРОЂАЈА	СТАРОСТ ПОРОДИЉЕ У ГОДИНАМА						50 и више
				до 15	16-19	20-29	30-39	40-44	45-49	
0	1	2	3	4	5	6	7	8	9	10
8	О67	Порођај компликован због крварења	3			1	2			
		ДАНИ	30			9	21			
9	О68	Порођај компликован због гушења плода	351		7	142	187	14	1	
		ДАНИ	2791		78	1113	1472	107	21	
10	О69	Порођај компликован због компликација са тупчанником	681	2	37	295	327	19	1	
		ДАНИ	4481	7	190	1785	2336	154	9	
11	О70	Повреда међице у току порођаја	6244	9	193	3029	2929	83	1	
		ДАНИ	31464	45	952	15427	14587	449	4	
12	О71	Друге акушерске озледе у току порођаја	357		8	165	173	11		
		ДАНИ	1765		28	846	829	62		
13	О72	Крварење после порођаја	53			23	27	3		
		ДАНИ	389			139	218	32		
14	О73	Заостајање постепевице и овојнице постепевице крварењем	676	3	20	282	348	21	2	
		ДАНИ	3964	32	95	1597	2015	216	9	
15	О75	Друге компликације током порођаја	66			27	38	1		
		ДАНИ	402			184	214	4		

НАЧИН ЗАВРШЕТКА ПОРОЂАЈА И КОМПЛИКАЦИЈЕ У ТОКУ ПОРОЂАЈА ПРЕМА ГОДИНАМА СТАРОСТИ И БРОЈУ ДАНА ЛЕЖАЊА У БЕОГРАДУ У 2011. ГОДИНИ

Табела 103а

Р. бр.	КОМПЛИКАЦИЈЕ У ПОРОЂАЈУ ПО ПРВОЈ ДИЈАГНОЗИ МКБ-10	СЛУЧАЈИ	БРОЈ ПОРОЂАЈА	СТАРОСТ ПОРОДИЉЕ У ГОДИНАМА						50 и више
				до 15	16-19	20-29	30-39	40-44	45-49	
				4	5	6	7	8	9	
0	1	2	3	4	5	6	7	8	9	10
	УКУПНО ПОРОЂАЈА	СЛУЧАЈ	19280	33	610	8654	9426	513	39	5
		ДАНИ	115516	218	3391	49844	57595	3955	441	72
	СВЕГА ПОРОДИЉА БЕЗ КОМПЛИКАЦИЈА	СЛУЧАЈ	9457	17	296	4031	4757	323	28	5
		ДАНИ	58829	127	1705	23457	30571	2575	322	72
	СВЕГА ПОРОДИЉА СА КОМПЛИКАЦИЈАМА	СЛУЧАЈ	9823	16	314	4623	4669	190	11	
		ДАНИ	56687	91	1686	26387	27024	1380	119	
1	О60 Превремени порођај	СЛУЧАЈ	336	1	16	160	140	14	5	
		ДАНИ	2908	2	107	1338	1258	139	64	
2	О61 Неуспела индукција порођаја	СЛУЧАЈ	115		5	65	43	2		
		ДАНИ	969		69	535	334	31		
3	О62 Ненормалности порођаја	СЛУЧАЈ	20		1	8	11			
		ДАНИ	168		5	51	112			
4	О63 Продужен порођај	СЛУЧАЈ	266		10	128	125	3		
		ДАНИ	1695		52	794	831	18		
5	О64 Компликован порођај због неправилног положаја и става плода	СЛУЧАЈ	575		13	257	287	17	1	
		ДАНИ	5094		84	2261	2586	151	12	
6	О65 Компликован порођај због неправилности карлице мајке	СЛУЧАЈ	62	1	4	28	28	1		
		ДАНИ	436	5	26	209	185	11		
7	О66 Други компликовани порођај	СЛУЧАЈ	18			13	4	1		
		ДАНИ	131			99	26	6		
8	О67 Порођај компликован због крварења	СЛУЧАЈ	3			1	2			
		ДАНИ	30			9	21			

НАЧИН ЗАВРШЕТКА ПОРОЂАЈА И КОМПЛИКАЦИЈЕ У ТОКУ ПОРОЂАЈА ПРЕМА ГОДИНАМА СТАРОСТИ И БРОЈУ ДАНА ЛЕЖАЊА У БЕОГРАДУ У 2011. ГОДИНИ

Табела 103а

Р. бр.	КОМПЛИКАЦИЈЕ У ПОРОЂАЈУ ПО ПРВОЈ ДИЈАГНОЗИ МКБ-10	СЛУЧАЈИ	БРОЈ ПОРОЂАЈА	СТАРОСТ ПОРОДИЉЕ У ГОДИНАМА						
				до 15	16-19	20-29	30-39	40-44	45-49	50 и више
0	1	2	3	4	5	6	7	8	9	10
9	О68 Порођај компликован због гушења плада	СЛУЧАЈ ДАНИ	351 2791		7 78	142 1113	187 1472	14 107	1 21	
10	О69 Порођај компликован због компликација са пупчаником	СЛУЧАЈ ДАНИ	681 4481	2 7	37 190	295 1785	327 2336	19 154	1 9	
11	О70 Повреда међице у току порођаја	СЛУЧАЈ ДАНИ	6244 31464	9 45	193 952	3029 15427	2929 14587	83 449	1 4	
12	О71 Друге акушерске озледе у току порођаја	СЛУЧАЈ ДАНИ	357 1765		8 28	165 846	173 829	11 62		
13	О72 Крварење после порођаја	СЛУЧАЈ ДАНИ	53 389			23 139	27 218	3 32		
14	О73 Заостајање постелице и овојнице постелице крварењем	СЛУЧАЈ ДАНИ	676 3964	3 32	20 95	282 1597	348 2015	21 216	2 9	
15	О75 Друге компликације током порођаја	СЛУЧАЈ ДАНИ	66 402			27 184	38 214	1 4		

**ПОРОДИЉЕ ПРЕМА БРОЈУ ПРЕТХОДНИХ ПОРОЂАЈА И ПОБАЧАЈА У БЕОГРАДУ У 2011.
ГОДИНИ**

Табела 104

Р. бр.	БРОЈ ПОРОЂАЈА	БРОЈ ПОРОДИЉА	БРОЈ ДОСАДАШЊИХ ПОБАЧАЈА													
			0	1	2	3	4	5	6	7	8	9	10+	непознато		
			0	1	2	3	4	5	6	7	8	9	10	11	12	13
	УКУПНО	19280	14918	3269	781	196	73	25	6	5	4			3		
1	0	10336	8567	1443	248	53	17	5	1	2						
2	1	6706	4988	1315	298	71	23	7	3	1						
3	2	1609	997	385	156	44	19	6		1	1					
4	3	402	232	86	50	18	5	5	2		2			2		
5	4	126	75	22	14	7	7	1								
6	5	50	32	8	8			1						1		
7	6	24	11	7	2	3				1						
8	7	14	7	2	3		1				1					
9	8	7	5		1		1									
10	9	1			1											
11	10	5	4	1												

**НОВОРОЂЕНА ДЕЦА ПРЕМА СТАРОСТИ МАЈКЕ И ИСХОДУ ТРУДНОЋЕ У БЕОГРАДУ
У 2011. ГОДИНИ**

Табела 105

Р. бр.	СТАРОСТ ПОРОДИЉЕ	СТАЊЕ ПРИ РОЂЕЊУ	БРОЈ ДЕЦЕ	ПОРОЂАЈ У ОДНОСУ НА ТЕРМИН		
				ПРЕВРЕМЕН	НА ВРЕМЕ	ПРОЛОНГИРАН
0	1	2	3	4	5	6
	УКУПНО	СВЕГА	19732	1788	17911	33
		<i>живорођено</i>	19621	1708	17880	33
		<i>мртворођено</i>	111	80	31	
1	<i>до 15 година</i>	СВЕГА	36	11	25	
		<i>живорођено</i>	36	11	25	
		<i>мртворођено</i>				
2	<i>16 - 19 година</i>	СВЕГА	632	64	563	5
		<i>живорођено</i>	625	59	561	5
		<i>мртворођено</i>	7	5	2	
3	<i>20 - 29 година</i>	СВЕГА	8814	704	8092	18
		<i>живорођено</i>	8761	668	8075	18
		<i>мртворођено</i>	53	36	17	
4	<i>30 - 39 година</i>	СВЕГА	9685	917	8759	9
		<i>живорођено</i>	9637	881	8747	9
		<i>мртворођено</i>	48	36	12	
5	<i>40 - 44 година</i>	СВЕГА	520	81	438	1
		<i>живорођено</i>	517	78	438	1
		<i>мртворођено</i>	3	3		
6	<i>45 - 49 година</i>	СВЕГА	40	11	29	
		<i>живорођено</i>	40	11	29	
		<i>мртворођено</i>				
7	<i>50 и више</i>	СВЕГА	5		5	
		<i>живорођено</i>	5		5	
		<i>мртворођено</i>				

**БРОЈ ЖИВОРОЂЕНЕ ДЕЦЕ ПРЕМА ПОЛУ, ТЕЛЕСНОЈ МАСИ НА РОЂЕЊУ И СТАРОСТИ
МАЈКЕ У БЕОГРАДУ У 2011. ГОДИНИ**

Табела 106

Р. бр.	ТЕЛЕСНА МАСА НА РОЂЕЊУ У ГРАМИМА	ПОЛ	БРОЈ ЖИВОРОЂЕНЕ ДЕЦЕ	СТАРОСТ МАЈКЕ											
				до 15 година	16 - 19 година	20 - 25 година	26 - 29 година	30 - 34 година	35 - 39 година	40 - 44 године	45 - 49 година	50 и више			
0	1	2	3	4	5	6	7	8	9	10	11	12			
	УКУПНО	СВЕГА	19621	33	611	3548	5188	6697	2970	525	44	5			
		мушко	10102	20	306	1855	2642	3445	1526	279	25	4			
		женско	9519	13	305	1693	2546	3252	1444	246	19	1			
1	до 999	СВЕГА	109	6	18	24	35	19	5	2					
		мушко	44		7	14	15	6	1	1					
		женско	65	6	11	10	20	13	4	1					
2	1000-1499	СВЕГА	167	1	7	27	38	49	34	8	3				
		мушко	79	1	4	10	19	22	14	6	3				
		женско	88	3	17	19	27	20	2						
3	1500-2499	СВЕГА	1198	7	63	244	237	379	202	57	9				
		мушко	565	4	32	117	94	184	96	32	6				
		женско	633	3	31	127	143	195	106	25	3				
4	2500-2999	СВЕГА	3010	14	184	632	726	939	418	87	9	1			
		мушко	1281	9	78	293	295	375	183	42	5	1			
		женско	1729	5	106	339	431	564	235	45	4				
5	3000-3490	СВЕГА	7385	8	230	1369	2030	2489	1071	170	15	3			
		мушко	3540	4	121	664	942	1197	524	80	6	2			
		женско	3845	4	109	705	1088	1292	547	90	9	1			
6	3500-3999	СВЕГА	5866	3	104	967	1626	2106	908	146	5	1			
		мушко	3328	2	63	569	925	1183	503	79	3	1			
		женско	2538	1	41	398	701	923	405	67	2				
7	4000-4499	СВЕГА	1643		16	246	445	618	275	42	1				
		мушко	1086		8	159	304	414	169	31	1				
		женско	557		8	87	141	204	106	11					
8	4500 и више	СВЕГА	243		1	45	62	82	43	10					
		мушко	179			36	49	55	31	8					
		женско	64		1	9	13	27	12	2					

ЖИВОРЉЕНА ДЕЦА ПРЕМА СТАРОСТИ МАЈКЕ, ПОЛУ И ПАТОЛОШКОМ СТАЊУ НА РОЂЕЊУ У БЕОГРАДУ У 2011. ГОДИНИ (УНИЈА)

Табела 107

Р. бр.	КОМПЛИКАЦИЈЕ	ПОЛ	БРОЈ ДЕЦЕ	СТАРОСТ ПОРОДИЉЕ											
				до 15 година	16 - 19 година	20 - 29 година	30 - 39 година	40 - 44 година	45 - 49 година	50 и више					
0	1	2	3	4	5	6	7	8	9	10					
	УКУПНО ЖИВОРЉЕНЕ ДЕЦЕ	СВЕГА	19621	36	625	8761	9637	517	40	5					
		женско	9519	14	316	4248	4681	240	19	1					
		мушко	10102	22	309	4513	4956	277	21	4					
	СВЕГА ДЕЦЕ БЕЗ КОМПЛИКАЦИЈА	СВЕГА	12023	19	351	5477	5881	278	15	2					
		женско	6054	10	192	2733	2974	134	11						
		мушко	5969	9	159	2744	2907	144	4	2					
	СВЕГА ДЕЦЕ СА КОМПЛИКАЦИЈАМА	СВЕГА	7598	17	274	3284	3756	239	25	3					
		женско	3465	4	124	1515	1707	106	8	1					
		мушко	4133	13	150	1769	2049	133	17	2					
	УКУПНО КОМПЛИКАЦИЈА	СВЕГА	10990	26	384	4769	5411	352	44	4					
		женско	4978	6	170	2180	2464	146	11	1					
		мушко	6012	20	214	2589	2947	206	33	3					
1	Р00- Р04 Оштећење плода и новорођенчета због болести мајке и компликација трудноће, трудноћа и порођаја	СВЕГА	5			3	2								
		женско	1			1									
		мушко	4			2	2								
2	Р05- Р08 Поремећаји у току трудноће и растења плода	СВЕГА	2765	16	124	1115	1378	113	19						
		женско	1336	5	66	557	657	44	7						
		мушко	1429	11	58	558	721	69	12						
3	Р10- Р15 Порођајне повреде новорођенчета	СВЕГА	1073	2	43	490	527	11							
		женско	476		18	219	231	8							
		мушко	597	2	25	271	296	3							
4	Р20- Р29 Поремећаји дисања, срца и крвотока специфични за порођајни период	СВЕГА	1492	5	57	625	728	65	11	1					
		женско	640	1	24	264	329	20	2						
		мушко	852	4	33	361	399	45	9	1					
5	Р35- Р39 Инфекције специфичне за порођајни период	СВЕГА	236		14	95	114	13							
		женско	103		5	47	48	3							
		мушко	133		9	48	66	10							

**ЖИВОРОЂЕНА ДЕЦА ПРЕМА СТАРОСТИ МАЈКЕ, ПОЛУ И ПАТОЛОШКОМ СТАЊУ НА РОЂЕЊУ У БЕОГРАДУ У
2011. ГОДИНИ (УНИЈА)**

Табела 107

Р. бр.	КОМПЛИКАЦИЈЕ	ПОЛ	БРОЈ ДЕЦЕ	СТАРОСТ ПОРОДИЉЕ												
				до 15 година	16 - 19 година	20 - 29 година	30 - 39 година	40 - 44 година	45 - 49 година	50 и више						
				4	5	6	7	8	9	10						
0	1	2	3													
6	Р50- Р61 Крварење и болести крви плода и новорођенчета	СВЕГА	3228	1	78	1452	1588	97	10	2						
		женско	1422	26	651	700	42	2	1							
		мушко	1806	1	52	801	888	55	8	1						
7	Р70- Р74 Пролазни поремећаји жлезда са унутрашњим лучењем и поремећаји метаболизма специфични за плод и новорођенче	СВЕГА	34			17	16	1								
		женско	19			9	9	1								
		мушко	15			8	7									
8	Р75- Р78 Болести система за варење плода и новорођенчета	СВЕГА	12			6	6									
		женско	5			4	1									
		мушко	7			2	5									
9	Р80- Р83 Станња коже и регулисање температуре тела плода и новорођенчета	СВЕГА	105	2	50	51	2									
		женско	5		2	3										
		мушко	100	2	48	48	2									
10	Р90- Р96 Друге болести у порођајном периоду	СВЕГА	58	4	27	26	1									
		женско	18	1	9	8										
		мушко	40	3	18	18	1									
11	Q00- Q07 Урођене наказности нервног система	СВЕГА	21	1	8	11	1									
		женско	11		3	8										
		мушко	10	1	5	3	1									
12	Q10- Q18 Урођене наказности ока, уха, лица и врата	СВЕГА	13	2	8	3										
		женско	5	2	2	1										
		мушко	8		6	2										
13	Q20- Q28 Урођене аномалије крвотока	СВЕГА	113		40	67	3	3								
		женско	42		13	26	3									
		мушко	71		27	41	3									
14	Q30- Q34 Урођене аномалије система за дисање	СВЕГА	4		3	1										
		женско	2		1	1										
		мушко	2		2											

**ЖИВОРОЂЕНА ДЕЦА ПРЕМА СТАРОСТИ МАЈКЕ, ПОЛУ И ПАТОЛОШКОМ СТАЊУ НА РОЂЕЊУ У БЕОГРАДУ У
2011. ГОДИНИ (УНИЈА)**

Табела 107

Р. бр.	КОМПЛИКАЦИЈЕ	ПОЛ	БРОЈ ДЕЦЕ	СТАРОСТ ПОРОДИЦЕ												
				до 15 година	16 - 19 година	20 - 29 година	30 - 39 година	40 - 44 година	45 - 49 година	50 и више						
0	1	2	3	4	5	6	7	8	9	10						
15	Расцеп усне и рацеп неџа	СВЕГА	14		1	7	5	1								
Q35-		женско	4			1	3									
Q37		мушко	10		1	6	2	1								
16	Друге урођене аномалије система за варење	СВЕГА	21		1	12	8									
Q38-		женско	8		1	5	2									
Q45		мушко	13			7	6									
17	Урођене аномалије полних органа	СВЕГА	118		3	50	60	4	1							
Q50-		женско	6			3	3									
Q56		мушко	112		3	47	57	4	1							
18	Урођене аномалије мокраћног система	СВЕГА	37			19	17	1								
Q60-		женско	12			6	5	1								
Q64		мушко	25			13	12									
19	Урођене аномалије и деформације мишићно-костаног система	СВЕГА	1609	2	53	729	786	38								1
Q65-		женско	849		27	376	422	24								
Q79		мушко	760	2	26	353	364	14								1
20	Друге урођене аномалије	СВЕГА	26		1	12	13									
Q80-		женско	12			6	6									
Q89		мушко	14		1	6	7									
21	Хромосомске ненормалности	СВЕГА	6			1	4	1								
Q90-		женско	2			1	1									
Q99		мушко	4				3	1								
22	Живорођена деца према месту рођења	СВЕГА														
Z38		женско														
		мушко														

БРОЈ УМРЛЕ ОДОЈЧАДИ ПРЕМА УЗРОКУ СМРТИ И УЗРАСТУ У БЕОГРАДУ У 2010. И 2011. ГОДИНИ

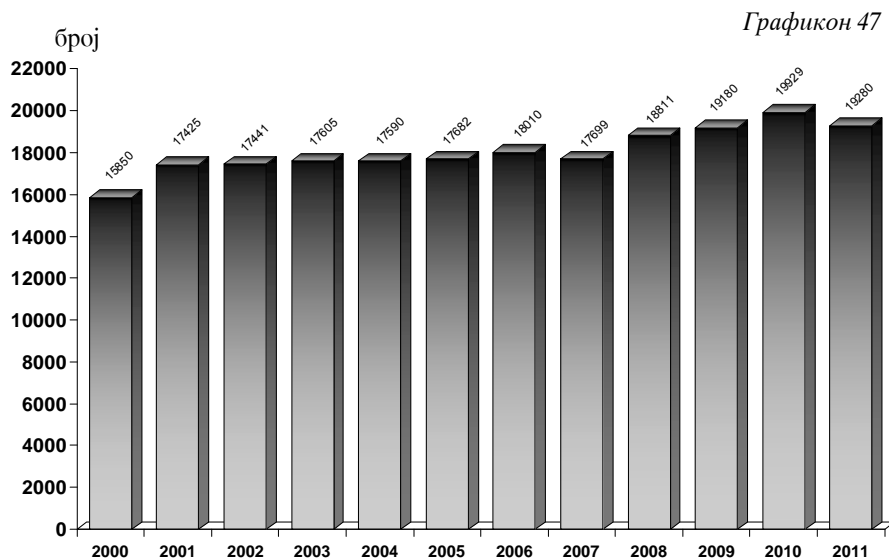
Табела 108

Р. бр.	УЗРОК СМРТИ (друге болести по МКБ-10)	УЗРАСТ УМРЛЕ ОДОЈЧАДИ										
		СВЕГА		0 - 6 дана		7 - 27 дана		28 дана до 11 месеци				
		2010*	2011**	2010*	2011**	2010*	2011**	2010*	2011**	2010*	2011**	2011**
		2	3	4	5	6	7	8	9	8	9	9
0	I	108	98	62	58	17	12	29	28			
	УКУПНО											
1	I Заразне и паразитарне болести											
2	II Тумори											
3	III Болести крви и болести крвотворних органа и поремећаји имунитета											
4	IV Болести жлезда са унутрашњим лечењем, исхране и метаболизма											
5	VI Болести нервног система		1									1
6	IX Болести система крвотока	1	1								1	1
7	X Болести система за дисање		1									1
8	XI Болести система за варење	1									1	
9	XIV Болести мокраћно-полног система											
10	XVI Стања у порођајном периоду	79	71	56	48	12	6	11	17			
11	XVII Урођене наकाжности, деформације и хромозомске ненормалности	18	21	5	10	5	6	8	5			
12	XVIII Симптоми, знаци и патолошки клинички и лабораторијски налази	8	3	1								3
13	XIX Повреде, тровања и последице деловања спољних фактора	1										1
14	ОСТАЛО											

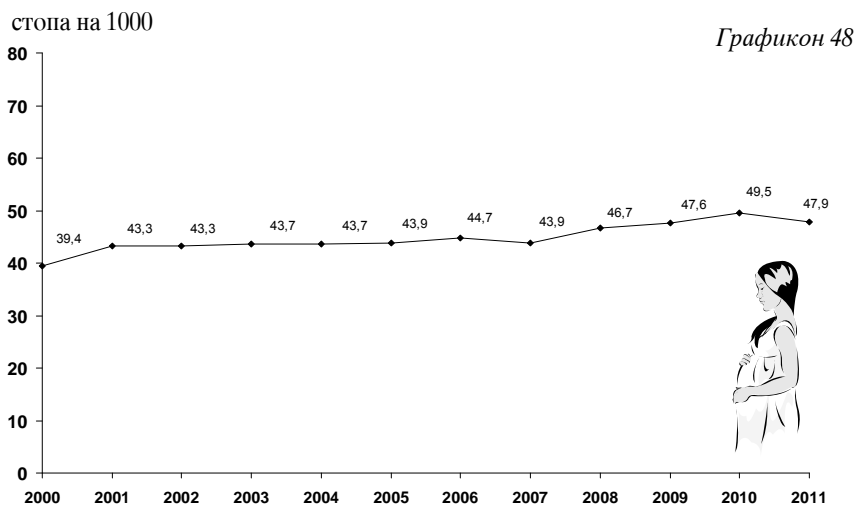
* Дефинитивни подаци из потврде о смрти и статистичког ДЕМ₂ листића ГЗИС

** Претходни подаци Градског Завода за јавно здравље, Београд

БРОЈ ПОРОЂАЈА У БЕОГРАДУ У ПЕРИОДУ 2000 - 2011. ГОДИНА



СТОПА ПОРОЂАЈА НА 1000 ЖЕНА ГЕНЕРАТИВНОГ ДОБА У БЕОГРАДУ У ПЕРИОДУ 2000 - 2011. ГОДИНА



ПРЕКИДИ ТРУДНОЋА

19В

Индивидуални статистички извештај «Пријава прекида трудноће» (Сл гласник 18/02) здравствене установе достављају Градском заводу за јавно здравље.

У Београду се прекиди трудноће обављају у КЦС– Институт за гинекологију и акушерство, ГАК „Народни фронт“, КБЦ „Звездара“, КБЦ „Земун“, КБЦ „Др Драгиша Мишовић“– Дедиње, Институту за здравствену заштиту мајке и детета „Др Вукан Чупић“, Дз „Др Ђорђе Ковачевић“– Лазаревац, Војномедицинској академији, Заводу за здравствену заштиту студената и у приватним здравственим установама .

У 2011. години достављено је 6471 пријава прекида трудноће. Приватне здравствене установе и ординације (16 установа је доставило пријаве) су доставиле 201 пријаву (од 1 до 52 пријаве по установама). Највећи број прекида се обави у ГАК «Народни фронт» (3864- 59,7%), Највећи број побачаја припада «Категорији медицинских побачаја» (65,7%). У законски предвиђеном року (до 10 недеље трудноће) се обави 92,5% побачаја.

Просек старости жена које прекидају трудноћу је 31 година (у распону од 11 до 54 година) и углавном су у браку (67,5%). Највећи број жена прекида трудноћу у добној групи од 25.-34. година (47,6%), а затим у добној групи од 35.-44. година (32,7%), док су жене млађе од 20 година заступљене са 4,7%. Малолетници чине 1%, а млађе од 17 година 0,5%.

Свака 3 жена која је прекинула трудноћу има 2 деце. Трудноћу прекидају највише жене које нису рађале (37,7%). Код 57,4% жена је у питању први прекид трудноће (неке су већ рађале), а код 30% жена је то била прва трудноћа која је прекинута (нису рађале).

Број намерних (медицинских) прекида трудноће (О04) у Београду је у сталном паду (32215 у 1991. години, на 4249 у 2011. години (индекс је 1991/2010 је 13,8). До 1991. године у Београду се на једно живорођено дете обављало 2 прекида трудноће, да би се последњих година на 4 живорођена детета обавио 1 прекид. Стопа намерних /медицинских прекида трудноће на 1000 жена генеративног доба је опала са 81 у 1991. години на 10,5 у 2010. години. У приватним здравственим установама се обављају углавном медицински прекиди трудноће.

Пријаве за остале категорије прекида трудноће (ванматерична трудноћа – О000, гроздаста мола – О01, спонтани побачаји – О03 и други и неозначени побачаји –О05 и О06) се нередовно достављају Градском заводу за јавно здравље. Већи број осталих прекида се обавља у државним установама него раније.

Број прекида трудноће који се званично региструје у Београду последњих година био би одраз адекватног планирања породице и коришћења савремених метода и средстава контрацепције да су подаци тачни. Нажалост велики број прекида трудноће се обави у приватним здравственим установама и ординацијама, које не достављају законом прописане Пријаве прекида трудноће. Подаци званичне статистике не указују да је у нашој средини адекватније планирање породице, па је намерни прекид трудноће још увек најчешћи начин опланирања породице у Београду.

Приказани подаци се односе на све жене које су се прекинуле трудноћу у Београду.

Индивидуални здравствено статистички извештај „Пријава прекида трудноће,, (обр. бр. 3-21-64, Сл. лист СФРЈ 18/78) здравствене установе достављају Градском заводу за јавно здравље од 1995. године.

ПРЕКИДИ ТРУДНОЋЕ ПРЕМА ДИЈАГНОЗИ У ЗДРАВСТВЕНИМ УСТАНОВАМА У БЕОГРАДУ У 2011. ГОДИНИ

Табела 109

Р. бр.	ПРЕКИД ТРУДНОЋЕ ПРЕМА ДИЈАГНОЗИ МКБ - 10	СВЕГА		ЗДРАВСТВЕНЕ УСТАНОВЕ											
		број	%	КЛС - ИНСТИТ. ЗА ГИНЕКОЛОГИ ЈУН АКУШЕРСТВ О	ГИНЕКОЛО ШКО АКУШЕРСК А КЛИНИКА "НАРОДНИ ФРОНТ"	ИНСТ. ЗА ЗДР. ЗАШТИТУ МАЈКЕ И ДЕТЕТА "Др Вукан Чубић"	ЗАВОД ЗА ЗДР. ЗАШТИТУ СТУДЕНАТА	КБЦ "ЗВЕЗДАРА"	КБЦ "ЗЕМУН"	КБЦ "Др ДРАГИША МИШОВИЋ"	ДОМ ЗДРАВЉА "Др Борђе Ковачевић" ЛАЗАРЕВАЦ	ВОЈНО МЕДИЦИНС КА АКАДЕМИЈА	ПРИВАТНЕ ЛЕКАРСКЕ ОРДИНАЦИ ЈЕ		
0	1	2		3	4	5	6	7	8	9	10	11	12		
	УКУПНО	6471		1203	3864	85	4	363	579		26	146	201		
		100		18,6	59,7	1,3	0,1	5,6	8,9		0,4	2,3	3,1		
1	Ванматерична трудноћа О00	број	149	45	95				9						
		%	2,3	3,7	2,5				1,6						
2	Гроздоста мола О01	број	17	7	9				1						
		%	0,3	0,58	0,23				0,2						
3	Други ненорм.исход трудноће О02	број	1527	626	745				155				1		
		%	23,6	52,0	19,3				26,8				0,5		
4	Спонтани побачај О03	број	477	194	232	35		5	1		4		6		
		%	7,4	16,1	6,0	41,2		1,4	0,2		15,4		3,0		
5	Медицински побачај О04	број	4249	331	2733	49	4	358	412		22	146	194		
		%	65,7	27,5	70,7	57,6	100,0	98,6	71,2		84,6	100,0	96,5		
6	Други побачај О05	број	51		50				1						
		%	0,8		1,3				0,2						
7	Неозначен побачај О06	број													
		%													
8	Неуспео покушај побачаја О07	број	1		1										
		%	0,0		1,2										

ПРЕКИДИ ТРУДНОЋЕ ПРЕМА ДИЈАГНОЗИ И СТАРОСТИ ПЛОДА У БЕОГРАДУ У 2011. ГОДИНИ

Табела 110

Р. бр.	ПРЕКИДИ ТРУДНОЋЕ ПРЕМА ДИЈАГНОЗИ МКБ - 10		СТАРОСТ ПЛОДА У НЕДЕЉАМА						
			СВЕГА						
			10 и мање	11 - 12	13 - 16	17 - 28	29 и више		
0	1	2	3	4	5	6	7		
	УКУПНО		5986	171	132	182			
			92,51	2,64	2,04	2,81			
1	Ванматерична трудноћа	број	149						
		%	2,49						
2	Гроздаста мола	број	16		1				
		%	0,27		0,76				
3	Други ненормални исход трудноће	број	1326	127	40	34			
		%	22,15	74,27	30,30	18,68			
4	Спонтани побачај	број	397	23	21	36			
		%	6,63	13,45	15,91	19,78			
5	Медицински побачај	број	4048	21	69	111			
		%	67,62	12,28	52,27	60,99			
6	Други побачај	број	49		1	1			
		%	0,82		0,76	0,55			
7	Неозначен побачај	број							
		%							
8	Неуспео покушај побачаја	број	1						
		%	0,02						

ПРЕКИДИ ТРУДНОЋЕ ПРЕМА СТАРОСТИ ПЛОДА, БРАЧНОМ СТАЊУ И СТАРОСТИ ЖЕНЕ У 2011. ГОДИНИ

Табела 111

Р. бр.	СТАРОСТ ПЛОДА У НЕДЕЉАМА	БРАЧНО СТАЊЕ	СВЕГА		СТАРОСТ ЖЕНЕ У ГОДИНАМА													
			број	%	испод 15	15 - 16	17 - 19	20 - 24	25 - 34	35 - 44	45 - 54	51 - 55						
0	1	2	3	4	5	6	7	8	9	10	11	12						
	УКУПНО	СВЕГА	6471	100	9	47	248	919	3081	2116	48	3						
		у браку	4370	67,5		8	37	354	2181	1746	41	3						
		ван брака	2062	31,9	9	39	208	562	883	354	7							
		непознато	39	0,6			3	3	17	16								
1	10 И МАЊЕ	СВЕГА	5986	100	8	37	223	858	2848	1966	43	3						
		у браку	4025	67,2		7	35	316	2009	1618	37	3						
		ван брака	1925	32,2	8	30	185	539	824	333	6							
		непознато	36	0,6			3	3	15	15								
2	11 - 12	СВЕГА	171	100		4	6	22	74	64	1							
		у браку	130	76,0			1	14	59	56								
		ван брака	41	24,0		4	5	8	15	8	1							
		непознато																
3	13 - 16	СВЕГА	132	100	1	1	6	20	67	36	1							
		у браку	90	68,2				10	49	30	1							
		ван брака	41	31,1	1	1	6	10	17	6								
		непознато	1	0,8					1									
4	17 - 28	СВЕГА	182	100		5	13	19	92	50	3							
		у браку	125	68,7		1	1	14	64	42	3							
		ван брака	55	30,2		4	12	5	27	7								
		непознато	2	1,1					1	1								

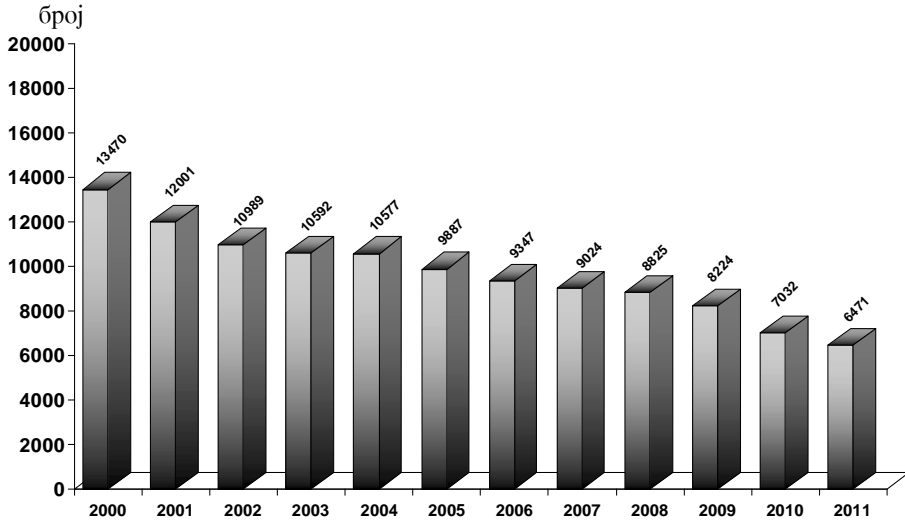
БРОЈ ЖЕНА КОД КОЛИХ ЈЕ ОБАВЉЕН ПРЕКИД ТРУДНОЋЕ ПРЕМА БРОЈУ ЖИВЕ ДЕЦЕ У БЕОГРАДУ У 2011. ГОДИНИ

Табела 112

Р. бр.	БРОЈ РАНИЈИХ ПОБАЧАЈА		СВЕГА		БРОЈ ЖИВЕ ДЕЦЕ									
	1	2	број	%	0	1	2	3	4	5	6	7	8	9 и више
0			2	3	4	5	6	7	8	9	10	11	12	13
УКУПНО			6471	100	2442	1603	1776	470	124	30	12	7	4	3
			100	100	37,74	24,77	27,45	7,26	1,92	0,46	0,19	0,11	0,06	0,05
1	0		3716	57,4	1948	907	672	147	29	5	3	2	2	1
2	1		1532	23,7	375	458	520	135	27	10	2	3		2
3	2		684	10,6	74	153	349	74	24	7	2		1	
4	3		283	4,4	26	46	137	54	12	4	2	1	1	
5	4		132	2,0	7	22	58	25	18	2				
6	5		67	1,0	7	9	25	18	6	1	1			
7	6		26	0,4	3	3	10	2	7	1				
8	7		12	0,2		3	2	6				1		
9	8		12	0,2	1	1	2	5	1		2			
10	9 и више		7	0,1	1	1	1	4						

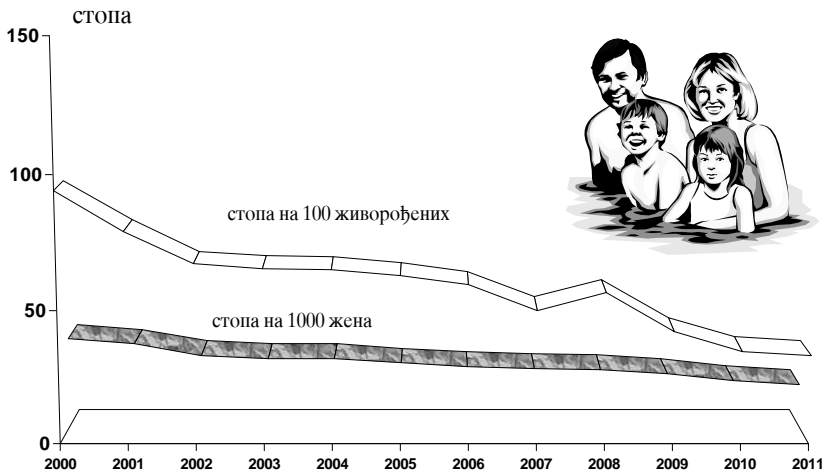
**БРОЈ ПРЕКИДА ТРУДНОЋА У БЕОГРАДУ
У ПЕРИОДУ 2000-2011. ГОДИНА**

Графикон 49



**СТОПЕ ПРЕКИДА ТРУДНОЋА НА 100 ЖИВОРОЂЕНИХ
И НА 1000 ЖЕНА ГЕНЕРАТИВНОГ ДОБА
У БЕОГРАДУ У ПЕРИОДУ 2000-2011. ГОДИНА**

Графикон 50



ИЗВЕШТАЈ О ХОСПИТАЛИЗАЦИЈИ

19г

Извештај о хоспитализацији је индивидуални извештај и представља део законом прописане медицинске документације за болнички лечене пацијенте. Градски завод за јавно здравље има податке о болнички леченим лицима од 1978. године. Ови подаци представљају драгоцену основу за праћење, анализу и евалуацију коришћења болничке здравствене заштите, као и рада болничких здравствених установа.

У овом поглављу су садржани обрађени подаци за 2011. годину. Постоји разлика у овим резултатима и подацима добијеним обрадом збирних здравствено - статистичких извештаја, које о свом раду достављају здравствене установе, што је условљено различитим изворима података и чињеницом да одређени број индивидуалних статистичких листића сваке године остане необрађен из различитих разлога.

У току 2011. године стационарно је лечено 264593 лица, а остварено је 2740852 болесничких дана или просечно 10,4 дана по хоспитализованој особи. Поред тог броја, још 11441 лица је хоспитализовано због фактора који утичу на здравствено стање и контакт са здравственом службом (углавном као пратиоци болесника), тако да је укупно 276034 лица боравило у болницама. Међу болнички леченим лицима, више су заступљене жене (54,8%) од мушкараца (45,2%), што је и очекивано, а узроковано је хоспитализацијом због трудноће, рађања и бабиња. У односу на старост лечених лица, бележи се пораст броја хоспитализованих пацијената старих 65 и више година. Највише су заступљени пацијенти из групације од 20 до 64 године (57,3%), затим стари 65 и више година (25,9%) и деца од 0 до 19 година (16,8%).

Најчешћи разлози хоспитализације су болести система крвотока (IX група по МКБ-10), 17,1% и тумори (II група), 16,7%. Затим следе групе: XV - трудноћа, рађање и бабиње (11,1%), XI - болести система за варење (8,1%) и XIV - болести мокраћно-полног система (7,7%).

У интернистичкој делатности лечено је 116295 лица (44% укупног броја болнички лечених пацијената), од којих је 5593 (4,8%) имало смртни исход. Посматрано по медицинским дисциплинама, највећи број умрлих пацијената регистрован је на геријатријским одељењима (леталитет 28,9%) и неуролошким одељењима (14,2%).

На хируршким одељењима лечено је 159293 лица, од којих је 110025 (69,1%) оперисано, а 1403 (1,3%) је имало смртни исход. Просечна дужина преоперативног боравка била је 2,7 дана. Значајно је истаћи да је просечна дужина преоперативног боравка на неким хируршким одељењима прилично велика (6,2 дана на грудној хирургији, 5,8 дана на ортопедији, 5,4 дана на неурохирургији, а 4,7 дана на онкохирургији). Најсложеније операције су обављене на кардиоваскуларној хирургији и неурохирургији.

Од укупног броја лечених лица 71,2% су београдски осигураници, са просечно 9,9 дана лечења по хоспитализованој особи.

БРОЈ ЛЕЧЕНИХ ЛИЦА ИЗ БЕОГРАДА И УНУТРАШЊОСТИ У СТАЦИОНАРНИМ УСТАНОВАМА У БЕОГРАДУ ПРЕМА ГРУПАМА ДИЈАГНОЗА, ПОЛУ И СТАРОСТИ У 2011. ГОДИНИ

Табела 113

Р. бр.	ГРУПЕ ОБОЈЉЕЊА МКБ-10	ПОЛ	СВЕГА			ДОБНЕ ГРУПЕ																										
			0		1 - 6		7 - 14		15 - 19		0		1 - 6		7 - 14		15 - 19															
			лица	дана	лица	дана	лица	дана	лица	дана	лица	дана	лица	дана	лица	дана	лица	дана														
0	1	2	3	4	5	6	7	8	9	10	11	12	13	14	15	16	17	18	19													
	УКУПНО I - XIX	СВЕГА	264593	2740852	8086	111433	16168	112623	11534	94208	8592	71134	МУШКО	119603	1306141	4575	60745	67505	6341	52049	3863	34388	ЖЕНСКО	144990	1434711	3511	50688	45118	5193	42159	4729	36746
1	I Заразне и паразитарне болести	СВЕГА	4613	50763	243	1727	668	4298	237	2298	256	2453	МУШКО	2499	28172	134	973	2699	115	1209	122	1196	ЖЕНСКО	2114	22591	109	754	1599	122	1089	134	1257
2	II Тумори	СВЕГА	44114	466924	165	2044	871	12607	1163	13857	878	9058	МУШКО	21375	233346	82	1160	7146	634	8183	471	5054	ЖЕНСКО	22739	233578	83	884	5461	529	5674	407	4004
3	III Болести крви и болести крвотворних органа и поремећ. имунитета	СВЕГА	2574	27119	74	1291	217	2524	182	2483	80	632	МУШКО	1116	11082	37	438	1534	106	1660	49	399	ЖЕНСКО	1458	16037	37	853	990	76	823	31	233
4	IV Болести жлезда са унутрашњим лучењем, исхране и метаболизма	СВЕГА	9457	86873	121	888	396	1715	658	3402	416	2402	МУШКО	3880	37716	66	521	939	285	1544	171	1081	ЖЕНСКО	5577	49157	55	367	776	373	1858	245	1321
5	V Душевни поремећаји и поремећаји понашања	СВЕГА	8227	294615	30	718	645	9111	316	4236	341	7761	МУШКО	4409	149360	16	391	6475	178	2173	138	3489	ЖЕНСКО	3818	145255	14	327	2636	138	2063	203	4272

**БРОЈ ЛЕЧЕНИХ ЛИЦА ИЗ БЕОГРАДА И УНУТРАШЊОСТИ У СТАЦИОНАРНИМ УСТАНОВАМА У БЕОГРАДУ ПРЕМА
ГРУПАМА ДИЈАГНОЗА, ПОЛУ И СТАРОСТИ У 2011. ГОДИНИ**

Табела 113

Р. бр.	ГРУПЕ ОБОЉЕЊА МКБ-10	ПОЛ	ДОБНЕ ГРУПЕ																	
			СВЕГА			0			1 - 6			7 - 14			15 - 19					
			лица	дана	лица	лица	дана	лица	дана	лица	дана	лица	дана	лица	дана	лица	дана			
0	1	2	3	4	5	6	7	8	9	10	11	12								
6	VI Болести нервног система	СВЕГА	9177	176440	194	3085	826	19067	712	12659	436	6508								
МУШКО		4511	92702	130	2211	457	11380	412	7143	211	3199									
ЖЕНСКО		4666	83738	64	874	369	7687	300	5516	225	3309									
7	VII Болести ока и припојка ока	СВЕГА	4401	28978	20	134	265	1513	278	1402	94	689								
МУШКО		2148	14583	11	93	136	805	134	699	39	289									
ЖЕНСКО		2253	14395	9	41	129	708	144	703	55	400									
8	VIII Болести ува и болести мастоидног наставка	СВЕГА	1928	13169	127	699	602	2943	272	1444	50	407								
МУШКО		997	6587	67	317	348	1691	164	937	28	222									
ЖЕНСКО		931	6582	60	382	254	1252	108	507	22	185									
9	IX Болести система крвотока	СВЕГА	45395	391686	97	705	189	571	589	2153	665	2147								
МУШКО		26940	224317	48	299	113	358	335	1405	399	1335									
ЖЕНСКО		18455	167369	49	406	76	213	254	748	266	812									
10	X Болести система за дисање	СВЕГА	15644	121009	1039	6989	4540	18985	1309	6023	613	3873								
МУШКО		8760	67545	653	4322	2744	11277	723	3233	295	2029									
ЖЕНСКО		6884	53464	386	2667	1796	7708	586	2790	318	1844									
11	XI Болести система за варење	СВЕГА	21424	147834	648	3932	1570	6391	975	5448	637	3474								
МУШКО		12215	80663	416	2464	988	4044	530	2803	308	1697									
ЖЕНСКО		9209	67171	232	1468	582	2347	445	2645	329	1777									

БРОЈ ЛЕЧЕНИХ ЛИЦА ИЗ БЕОГРАДА И УНУТРАШЊОСТИ У СТАЦИОНАРНИМ УСТАНОВАМА У БЕОГРАДУ ПРЕМА ГРУПАМА ДИЈАГНОЗА, ПОЛУ И СТАРОСТИ У 2011. ГОДИНИ

Табела 113

Р. бр.	ГРУПЕ ОБОЉЕЊА МКБ-10	ПОЛ	СВЕГА		ДОБНЕ ГРУПЕ													
			лица	дана	0			1 - 6			7 - 14			15 - 19				
					лица	дана	лица	дана	лица	дана	лица	дана	лица	дана				
0	1	2	3	4	5	6	7	8	9	10	11	12						
12	XII Болести коже и болести поткожног ткива	СВЕГА	4304	39949	90	607	264	1706	414	2339	431	1887						
		МУШКО	2240	19632	55	364	140	907	198	1076	262	927						
		ЖЕНСКО	2064	20317	35	243	124	799	216	1263	169	960						
13	XIII Бол. мишићно коштаног система и везив. ткива	СВЕГА	16893	235187	35	698	237	3147	578	9882	553	8004						
		МУШКО	6281	85396	15	227	124	1809	257	4556	276	3708						
		ЖЕНСКО	10612	149791	20	471	113	1338	321	5326	277	4296						
14	XIV Болести мокраћно-полног система	СВЕГА	20319	119289	830	3719	891	3688	768	3874	732	3938						
		МУШКО	6955	51243	431	1911	453	1852	425	1996	229	1482						
		ЖЕНСКО	13364	68046	399	1808	438	1836	343	1878	503	2456						
15	XV Трудноћа, рађање и бабиње	СВЕГА	29244	157941														
		МУШКО																
		ЖЕНСКО	29244	157941											23	91	946	4933
16	XVI Стања у порођајном периоду	СВЕГА	2164	60290	2164	60290												
		МУШКО	1140	31511	1140	31511												
		ЖЕНСКО	1024	28779	1024	28779												
17	XVII Урођене наказности, деформаци. и хромозом. ненормалности	СВЕГА	6076	56801	1739	21109	2102	15646	1061	8875	456	4380						
		МУШКО	3587	31236	1029	12055	1409	9676	633	4241	230	2427						
		ЖЕНСКО	2489	25565	710	9054	693	5970	428	4634	226	1953						

БРОЈ ЛЕЧЕНИХ ЛИЦА ИЗ БЕОГРАДА И УНУТРАШЊОСТИ У СТАЦИОНАРНИМ УСТАНОВАМА У БЕОГРАДУ ПРЕМА ГРУПАМА ДИЈАГНОЗА, ПОЛУ И СТАРОСТИ У 2011. ГОДИНИ

Табела 113

Р. бр.	ГРУПЕ ОБОЉЕЊА МКБ-10	ПОЛ	СВЕГА		ДОБНЕ ГРУПЕ													
			лица	дана	0			1 - 6			7 - 14			15 - 19				
					лица	дана	3	4	5	6	7	8	9	10	11	12		
0	1	2	3	4	5	6	7	8	9	10	11	12						
18	XVIII Симптоми, знаци и патолошки клинички и лабораторијски налази	СВЕГА	4433	27554	363	1776	1033	3869	754	2434	338	1538						
		МУШКО	2221	13933	198	1020	522	1954	355	1088	132	533						
		ЖЕНСКО	2212	13621	165	756	511	1915	399	1346	206	1005						
19	XIX Повреде, тровања и последиче деловања спољњих фактора	СВЕГА	14206	238431	107	1022	852	4842	1245	11308	670	7050						
		МУШКО	8329	127117	47	468	519	2959	857	8103	503	5321						
		ЖЕНСКО	5877	111314	60	554	333	1883	388	3205	167	1729						
20	XXI Фактори који утичу на здравствено стање и контакт са здравственом службом	СВЕГА	11441	110005	221	942	514	2907	619	4843	495	3456						
		МУШКО	4123	47755	121	483	245	1312	334	2361	206	1600						
		ЖЕНСКО	7318	62250	100	459	269	1595	285	2482	289	1856						
		СВЕГА	276034	2850857	8307	112375	16682	115530	12153	99051	9087	74590						
		МУШКО	123726	1353896	4696	61228	9804	68817	6675	54410	4069	35988						
		ЖЕНСКО	152308	1496961	3611	51147	6878	46713	5478	44641	5018	38602						

**БРОЈ ЛЕЧЕНИХ ЛИЦА ИЗ БЕОГРАДА И УНУТРАШЊОСТИ У СТАЦИОНАРНИМ УСТАНОВАМА У БЕОГРАДУ
ПРЕМА ГРУПАМА ДИЈАГНОЗА, ПОЛУ И СТАРОСТИ У 2011. ГОДИНИ**

Табела 113

Р. бр.	ГРУПЕ ОБОЉЕЊА МКБ-10	ПОЛ	ДОБНЕ ГРУПЕ											
			20 - 29		30 - 49		50 - 64		65 - 74		75 и више			
			лица	дана	лица	дана	лица	дана	лица	дана	лица	дана		
0	I	2	13	14	15	16	17	18	19	20	21	22		
	УКУПНО I - XIX	СВЕГА	27356	210562	57055	539194	67355	788963	38353	453908	30094	358827		
		МУШКО	7017	80610	18140	220995	35355	408623	20299	224643	14454	156583		
		ЖЕНСКО	20339	129952	38915	318199	32000	380340	18054	229265	15640	202244		
1	I Заразне и паразитарне болести	СВЕГА	709	5541	1087	11562	731	11952	343	5329	339	5603		
		МУШКО	333	2961	695	6990	425	7166	145	2394	155	2584		
		ЖЕНСКО	376	2580	392	4572	306	4786	198	2935	184	3019		
2	II Тумори	СВЕГА	1806	13697	8345	79660	17129	188359	8824	97431	4933	50211		
		МУШКО	736	6162	2704	27073	8333	95079	5018	55173	2949	28316		
		ЖЕНСКО	1070	7535	5641	52587	8796	93280	3806	42258	1984	21895		
3	III Болести крви и болести крвотворних органа и поремећ. имунитета	СВЕГА	214	1299	381	3590	489	5673	376	3881	561	5746		
		МУШКО	128	741	130	1071	189	1943	153	1449	202	1847		
		ЖЕНСКО	86	558	251	2519	300	3730	223	2432	359	3899		
4	IV Болести жлезда са унутрашњим лучењем, исхране и метаболизма	СВЕГА	904	5655	1583	14611	3049	31847	1485	16318	845	10035		
		МУШКО	222	2095	583	6185	1436	15313	604	6644	311	3394		
		ЖЕНСКО	682	3560	1000	8426	1613	16534	881	9674	534	6641		
5	V Душевни поремећаји и поремећаји понашања	СВЕГА	1242	41069	3040	120565	2201	94407	298	12801	114	3947		
		МУШКО	766	25905	1645	63364	1074	43648	99	3559	34	356		
		ЖЕНСКО	476	15164	1395	57201	1127	50759	199	9242	80	3591		

**БРОЈ ЛЕЧЕНИХ ЛИЦА ИЗ БЕОГРАДА И УНУТРАШЊОСТИ У СТАЦИОНАРНИМ УСТАНОВАМА У БЕОГРАДУ
ПРЕМА ГРУПАМА ДИАГНОЗА, ПОЛУ И СТАРОСТИ У 2011. ГОДИНИ**

Табела 113

Р. бр.	ГРУПЕ ОБОЉЕЊА МКБ-10	ПОЛ	ДОБНЕ ГРУПЕ																	
			20 - 29		30 - 49		50 - 64		65 - 74		75 и више									
			лица	дана	лица	дана	лица	дана	лица	дана	лица	дана								
0	I	2	13	14	15	16	17	18	19	20	21	22								
6	VI Болести нервног система	СВЕГА	634	10869	1776	28664	2358	47737	1282	27627	959	20224								
		МУШКО	315	6527	836	14629	1159	25584	590	13277	401	8752								
		ЖЕНСКО	319	4342	940	14035	1199	22153	692	14350	558	11472								
7	VII Болести ока и припојка ока	СВЕГА	196	1347	557	4647	1269	8799	900	5365	822	5082								
		МУШКО	94	700	285	2391	661	4476	436	2847	352	2283								
		ЖЕНСКО	102	647	272	2256	608	4323	464	2518	470	2799								
8	VIII Болести ува и болести мастоидног наставка	СВЕГА	106	907	319	2628	337	3007	76	715	39	419								
		МУШКО	54	473	138	1127	146	1266	33	347	19	207								
		ЖЕНСКО	52	434	181	1501	191	1741	43	368	20	212								
9	IX Болести система крвотока	СВЕГА	652	3785	4158	29750	16259	129169	11809	111050	10977	112356								
		МУШКО	363	2126	2719	19410	10833	85670	6879	61927	5251	51787								
		ЖЕНСКО	289	1659	1439	10340	5426	43499	4930	49123	5726	60569								
10	X Болести система за дисање	СВЕГА	1115	7743	1655	13167	2259	26004	1560	19313	1554	18912								
		МУШКО	529	3922	802	6931	1270	15070	888	10584	856	10177								
		ЖЕНСКО	586	3821	853	6236	989	10934	672	8729	698	8735								
11	XI Болести система за варење	СВЕГА	1408	8847	4176	28052	5819	42904	3509	27249	2682	21537								
		МУШКО	741	4519	2326	15703	3387	23816	2044	14396	1475	11221								
		ЖЕНСКО	667	4328	1850	12349	2432	19088	1465	12853	1207	10316								

**БРОЈ ЛЕЧЕНИХ ЛИЦА ИЗ БЕОГРАДА И УНУТРАШЊОСТИ У СТАЦИОНАРНИМ УСТАНОВАМА У БЕОГРАДУ
ПРЕМА ГРУПАМА ДИЈАГНОЗА, ПОЛУ И СТАРОСТИ У 2011. ГОДИНИ**

Табела 113

Р. бр.	ГРУПЕ ОБОЉЕЊА МКБ-10	ПОЛ	ДОБНЕ ГРУПЕ															
			20 - 29		30 - 49		50 - 64		65 - 74		75 и више							
			лица	дана	лица	дана	лица	дана	лица	дана	лица	дана						
0	I	2	13	14	15	16	17	18	19	20	21	22						
12	XII Болести коже и болести поткожног ткива	СВЕГА	570	3372	846	7561	989	12589	436	6166	264	3722						
		МУШКО	369	1906	424	3572	461	6063	221	3071	110	1746						
		ЖЕНСКО	201	1466	422	3989	528	6526	215	3095	154	1976						
13	XIII Бол. мишићно коштаног система и везив. ткива	СВЕГА	1152	11855	3836	40791	6257	85368	2841	50875	1404	24567						
		МУШКО	685	6842	1638	16771	2014	28737	878	15798	394	6948						
		ЖЕНСКО	467	5013	2198	24020	4243	56631	1963	35077	1010	17619						
14	XIV Болести мокраћно-полног система	СВЕГА	2484	9815	6242	25746	4498	30725	2347	21915	1527	15869						
		МУШКО	369	1976	1053	6428	1840	14092	1264	12453	891	9053						
		ЖЕНСКО	2115	7839	5189	19318	2658	16633	1083	9462	636	6816						
15	XV Трудноћа, рађање и бабиње	СВЕГА	12339	65982	15923	86805	13	130										
		МУШКО																
		ЖЕНСКО	12339	65982	15923	86805	13	130										
16	XVI Стања у порођајном периоду	СВЕГА																
		МУШКО																
		ЖЕНСКО																
17	XVII Урођене наказности, деформаци хромозом. ненормалности	СВЕГА	252	2461	264	2409	143	1457	47	385	12	79						
		МУШКО	96	1035	117	1210	50	412	18	146	5	34						
		ЖЕНСКО	156	1426	147	1199	93	1045	29	239	7	45						

**БРОЈ ЛЕЧЕНИХ ЛИЦА ИЗ БЕОГРАДА И УНУТРАШЊОСТИ У СТАЦИОНАРНИМ УСТАНОВАМА У БЕОГРАДУ
ПРЕМА ГРУПАМА ДИЈАГНОЗА, ПОЛУ И СТАРОСТИ У 2011. ГОДИНИ**

Табела 113

Р. бр.	ГРУПЕ ОБОЉЕЊА МКБ-10	ПОЛ	ДОБНЕ ГРУПЕ											
			20 - 29		30 - 49		50 - 64		65 - 74		75 и више			
			лица	дана	лица	дана	лица	дана	лица	дана	лица	дана		
0	1	2	13	14	15	16	17	18	19	20	21	22		
80	XVIII Симптоми, знаци и патолошки клинички и лабораторијски налази	СВЕГА	204	1341	388	3351	600	6032	376	3768	377	3445		
		МУШКО	72	346	183	1581	332	3399	217	2189	210	1823		
		ЖЕНСКО	132	995	205	1770	268	2633	159	1579	167	1622		
19	XIX Повреде, тровања и последице деловања спољних фактора	СВЕГА	1369	14977	2479	35635	2955	62804	1844	43720	2685	57073		
		МУШКО	1145	12374	1862	26559	1745	36889	812	18389	839	16055		
		ЖЕНСКО	224	2603	617	9076	1210	25915	1032	25331	1846	41018		
20	XXI Фактори који утичу на здравствено стање и контакт са здравственом службом	СВЕГА	1168	6503	3652	20754	2440	34653	1514	23763	818	12184		
		МУШКО	279	2519	641	6461	1219	17484	730	11082	348	4453		
		ЖЕНСКО	889	3984	3011	14293	1221	17169	784	12681	470	7731		
		СВЕГА	28524	217065	60707	559948	69795	823616	39867	477671	30912	371011		
		МУШКО	7296	83129	18781	227456	36574	426107	21029	235725	14802	161036		
		ЖЕНСКО	21228	133936	41926	332492	33221	397509	18838	241946	16110	209975		

БРОЈ ЛЕЧЕНИХ СТАНОВНИКА БЕОГРАДА У СТАЦИОНАРНИМ УСТАНОВАМА ПРЕМА ГРУПАМА ДИЈАГНОЗА, ПОЛУ И СТАРОСТИ У 2011. ГОДИНИ

Табела 114

Р. бр.	ГРУПЕ ОБОЉЕЊА МКБ-10	ПОЛ	СВЕГА		ДОБНЕ ГРУПЕ											
			лица	дана	0			1 - 6			7 - 14			15 - 19		
					лица	дана	лица	дана	лица	дана	лица	дана	лица	дана	лица	дана
3	4	5	6	7	8	9	10	11	12							
0	I	2	188457	1866410	4914	51806	10425	54602	6739	46240	5368	37618				
	УКУПНО I - XIX		80872	851976	2719	27480	6207	33206	3765	26121	2404	17896				
		ЖЕНСКО	107585	1014434	2195	24326	4218	21396	2974	20119	2964	19722				
		СВЕГА	3552	37229	176	981	563	3172	170	1278	186	1496				
1	I Заразне и паразитарне болести	МУШКО	1924	20421	97	513	316	1940	76	586	92	786				
		ЖЕНСКО	1628	16808	79	468	247	1232	94	692	94	710				
		СВЕГА	29807	280070	74	930	372	5098	462	4883	418	3833				
2	II Тумори	МУШКО	13852	132915	29	386	222	3442	256	2968	232	1986				
		ЖЕНСКО	15955	147155	45	544	150	1656	206	1915	186	1847				
		СВЕГА	1836	18464	39	652	100	1483	68	732	52	360				
3	III Болести крви и болести крвотворних органа и поремећ. имунитета	МУШКО	796	7177	18	102	54	820	43	581	35	253				
		ЖЕНСКО	1040	11287	21	550	46	663	25	151	17	107				
		СВЕГА	6724	63240	53	339	166	751	339	1794	224	1299				
4	IV Болести жлезда са унутрашњим лучењем, исхране и метаболизма	МУШКО	2817	28647	29	218	86	417	153	817	93	688				
		ЖЕНСКО	3907	34593	24	121	80	334	186	977	131	611				
		СВЕГА	5930	230775	9	189	159	1967	120	1653	193	4650				
5	V Душевни поремећаји и поремећаји понашања	МУШКО	3084	115159	3	53	113	1362	64	749	83	2311				
		ЖЕНСКО	2846	115616	6	136	46	605	56	904	110	2339				

БРОЈ ЛЕЧЕНИХ СТАНОВНИКА БЕОГРАДА У СТАЦИОНАРНИМ УСТАНОВАМА ПРЕМА ГРУПАМА ДИЈАГНОЗА, ПОЛУ И СТАРОСТИ У 2011. ГОДИНИ

Табела 114

Р. бр.	ГРУПЕ ОБОЉЕЊА МКБ-10	ПОЛ	СВЕГА		ДОБНЕ ГРУПЕ											
			лица	дана	0		1 - 6		7 - 14		15 - 19					
					лица	дана	лица	дана	лица	дана	лица	дана				
0	I	2	3	4	5	6	7	8	9	10	11	12				
6	VI Болести нервног система	СВЕГА	5701	105008	69	1399	280	3593	290	5222	201	2467				
		МУШКО	2705	52412	43	1055	163	2099	163	2786	99	1071				
		ЖЕНСКО	2996	52596	26	344	117	1494	127	2436	102	1396				
7	VII Болести ока и припојка ока	СВЕГА	2382	13385	12	68	107	529	113	552	33	266				
		МУШКО	1099	6127	7	52	61	306	51	270	16	141				
		ЖЕНСКО	1283	7258	5	16	46	223	62	282	17	125				
8	VIII Болести ува и болести мастоидног наставка	СВЕГА	1232	7798	106	606	386	1644	153	766	23	163				
		МУШКО	631	3821	56	273	225	911	94	532	15	113				
		ЖЕНСКО	601	3977	50	333	161	733	59	234	8	50				
9	IX Болести система крвотока	СВЕГА	30250	278326	47	334	65	187	312	1083	411	1251				
		МУШКО	17079	151864	25	158	42	124	170	732	251	781				
		ЖЕНСКО	13171	126462	22	176	23	63	142	351	160	470				
10	X Болести система за дисање	СВЕГА	13143	98041	873	5494	3958	16355	1112	4975	481	2723				
		МУШКО	7255	53723	546	3416	2374	9669	612	2699	223	1389				
		ЖЕНСКО	5888	44318	327	2078	1584	6686	500	2276	258	1334				
11	XI Болести система за варење	СВЕГА	17384	110647	406	2195	1127	4247	633	3361	424	2104				
		МУШКО	9961	60870	260	1415	709	2727	365	1907	218	1143				
		ЖЕНСКО	7423	49777	146	780	418	1520	268	1454	206	961				

БРОЈ ЛЕЧЕНИХ СТАНОВНИКА БЕОГРАДА У СТАЦИОНАРНИМ УСТАНОВАМА ПРЕМА ГРУПАМА ДИЈАГНОЗА, ПОЛУ И СТАРОСТИ У 2011. ГОДИНИ

Табела 114

Р. бр.	ГРУПЕ ОБОЉЕЊА МКБ-10	ПОЛ	СВЕГА		ДОБНЕ ГРУПЕ																	
			лица	дана	0		1 - 6		7 - 14		15 - 19											
					лица	дана	лица	дана	лица	дана	лица	дана										
0	I	2	3	4	5	6	7	8	9	10	11	12										
12	XII Болести коже и болести поткожног ткива	СВЕГА	2899	23702	61	401	163	1106	255	1330	323	1149										
		МУШКО	1593	11897	32	192	93	647	119	548	217	640										
		ЖЕНСКО	1306	11805	29	209	70	459	136	782	106	509										
13	XIII Бол. мишићно коштаног система и везив. ткива	СВЕГА	9666	139263	15	286	96	1350	277	4444	259	3269										
		МУШКО	3642	49599	10	120	65	858	122	2236	140	1673										
		ЖЕНСКО	6024	89664	5	166	31	492	155	2208	119	1596										
14	XIV Болести мокраћно-полног система	СВЕГА	14789	88380	719	2982	640	2592	458	2144	453	2133										
		МУШКО	4852	37788	369	1484	317	1270	280	1098	144	711										
		ЖЕНСКО	9937	50592	350	1498	323	1322	178	1046	309	1422										
15	XV Трудноћа, рађање и бабиње	СВЕГА	25443	130927					18	68	775	3708										
		МУШКО																				
		ЖЕНСКО	25443	130927					18	68	775	3708										
16	XVI Стања у порођајном периоду	СВЕГА	1165	25721	1165	25721																
		МУШКО	588	12960	588	12960																
		ЖЕНСКО	577	12761	577	12761																
17	XVII Урођене наказности, деформације и хромозом. ненормалности	СВЕГА	2728	21158	741	7330	856	4882	490	3292	238	2044										
		МУШКО	1607	11741	426	4041	618	3433	301	1839	119	1041										
		ЖЕНСКО	1121	9417	315	3289	238	1449	189	1453	119	1003										

БРОЈ ЛЕЧЕНИХ СТАНОВНИКА БЕОГРАДА У СТАЦИОНАРНИМ УСТАНОВАМА ПРЕМА ГРУПАМА ДИЈАГНОЗА, ПОЛУ И СТАРОСТИ У 2011. ГОДИНИ

Табела 114

Р. бр.	ГРУПЕ ОБОЉЕЊА МКБ-10	ПОЛ	СВЕГА		ДОБНЕ ГРУПЕ											
			лица	дана	0		1 - 6		7 - 14		15 - 19					
					лица	дана	лица	дана	лица	дана	лица	дана				
0	1	2	3	4	5	6	7	8	9	10	11	12				
18	XVШ Симптоми, знаци и патолошки клинички и лабораторијски налази	СВЕГА	3439	20307	272	1153	802	2564	559	1694	236	951				
		МУШКО	1713	10269	148	655	393	1219	267	785	98	360				
		ЖЕНСКО	1726	10038	124	498	409	1345	292	909	138	591				
19	XIX Повреде, тровања и последице деловања спољних фактора	СВЕГА	10387	173969	77	746	585	3082	910	6969	438	3752				
		МУШКО	5674	84586	33	387	356	1962	629	4988	329	2809				
		ЖЕНСКО	4713	89383	44	359	229	1120	281	1981	109	943				
20	XXI Фактори који утичу на здравствено стање и контакт са здравственом службом	СВЕГА	7527	69076	147	480	307	1368	287	1884	246	1371				
		МУШКО	2509	29042	76	212	150	612	156	1095	111	739				
		ЖЕНСКО	5018	40034	71	268	157	756	131	789	135	632				
		СВЕГА	195984	1935486	5061	52286	10732	55970	7026	48124	5614	38989				
		МУШКО	83381	881018	2795	27692	6357	33818	3921	27216	2515	18635				
		ЖЕНСКО	112603	1054468	2266	24594	4375	22152	3105	20908	3099	20354				

**БРОЈ ЛЕЧЕНИХ СТАНОВНИКА БЕОГРАДА У СТАЦИОНАРНИМ УСТАНОВАМА ПРЕМА ГРУПАМА ДИЈАГНОЗА,
ПОЛУ И СТАРОСТИ У 2011. ГОДИНИ**

Табела 114

Р. бр.	ГРУПЕ ОБОЉЊА МКБ-10	ПОЛ	ДОБНЕ ГРУПЕ														
			20 - 29		30 - 49		50 - 64		65 - 74		75 и више						
			лица	дана	лица	дана	лица	дана	лица	дана	лица	дана					
0	1	2	13	14	15	16	17	18	19	20	21	22					
	УКУПНО I - XIX	СВЕГА	20299	143582	41797	369260	44856	525505	28213	329675	25846	308122					
		МУШКО	4466	49785	11732	142799	22980	267230	14501	157537	12098	129922					
		ЖЕНСКО	15833	93797	30065	226461	21876	258275	13712	172138	13748	178200					
1	I Заразне и паразитарне болести	СВЕГА	497	4074	843	8304	526	8400	282	4406	309	5118					
		МУШКО	256	2175	528	5073	308	5139	111	1853	140	2356					
		ЖЕНСКО	241	1899	315	3231	218	3261	171	2553	169	2762					
2	II Тумори	СВЕГА	1102	7547	5491	45387	11429	110013	6408	63341	4051	39038					
		МУШКО	401	3082	1538	13126	5253	52333	3530	34259	2391	21333					
		ЖЕНСКО	701	4465	3953	32261	6176	57680	2878	29082	1660	17705					
3	III Болести крви и болести крвотворних органа и поремећ. имунитета	СВЕГА	154	877	233	2091	331	3451	334	3397	525	5421					
		МУШКО	111	529	64	512	143	1332	139	1292	189	1756					
		ЖЕНСКО	43	348	169	1579	188	2119	195	2105	336	3665					
4	IV Болести жлезда са унутрашњим лучењем, исхране и метаболизма	СВЕГА	587	3098	1068	9219	2284	23920	1227	13410	776	9410					
		МУШКО	138	1242	414	4276	1126	12280	491	5525	287	3184					
		ЖЕНСКО	449	1856	654	4943	1158	11640	736	7885	489	6226					
5	V Душевни поремећаји и поремећаји понашања	СВЕГА	883	30641	2400	97845	1791	78543	266	11635	109	3652					
		МУШКО	547	19624	1290	51048	867	36560	86	3126	31	326					
		ЖЕНСКО	336	11017	1110	46797	924	41983	180	8509	78	3326					

**БРОЈ ЛЕЧЕНИХ СТАНОВНИКА БЕОГРАДА У СТАЦИОНАРНИМ УСТАНОВАМА ПРЕМА ГРУПАМА ДИЈАГНОЗА,
ПОЛУ И СТАРОСТИ У 2011. ГОДИНИ**

Табела 114

Р. бр.	ГРУПЕ ОБОЉЕЊА МКБ-10	ПОЛ	ДОБНЕ ГРУПЕ														
			20 - 29		30 - 49		50 - 64		65 - 74		75 и више						
			лица	дана	лица	дана	лица	дана	лица	дана	лица	дана					
0	I	2	13	14	15	16	17	18	19	20	21	22					
6	VI Болести нервног система	СВЕГА	314	4550	1077	16933	1623	32830	1009	21032	838	16982					
		МУШКО	153	2663	527	8664	773	17137	440	9692	344	7245					
		ЖЕНСКО	161	1887	550	8269	850	15693	569	11340	494	9737					
7	VII Болести ока и припојка ока	СВЕГА	80	351	249	1844	680	3952	529	2613	579	3210					
		МУШКО	37	147	112	882	356	1961	236	1227	223	1141					
		ЖЕНСКО	43	204	137	962	324	1991	293	1386	356	2069					
8	VIII Болести ува и болести мастоидног наставка	СВЕГА	68	584	193	1453	219	1852	53	438	31	292					
		МУШКО	33	294	83	617	90	763	22	201	13	117					
		ЖЕНСКО	35	290	110	836	129	1089	31	237	18	175					
9	IX Болести система крвотока	СВЕГА	323	1678	2311	16554	9456	80806	7953	78401	9372	98032					
		МУШКО	181	976	1491	10875	6131	52188	4465	42312	4323	43718					
		ЖЕНСКО	142	702	820	5679	3325	28618	3488	36089	5049	54314					
10	X Болести система за дисање	СВЕГА	865	5510	1315	9933	1797	19991	1331	16139	1411	16921					
		МУШКО	401	2635	606	5143	987	11091	735	8662	771	9019					
		ЖЕНСКО	464	2875	709	4790	810	8900	596	7477	640	7902					
11	XI Болести система за варење	СВЕГА	1032	5617	3340	19085	4944	33246	3041	21785	2437	19007					
		МУШКО	541	2856	1851	10575	2887	18771	1796	11730	1334	9746					
		ЖЕНСКО	491	2761	1489	8510	2057	14475	1245	10055	1103	9261					

**БРОЈ ЛЕЧЕНИХ СТАНОВНИКА БЕОГРАДА У СТАЦИОНАРНИМ УСТАНОВАМА ПРЕМА ГРУПАМА ДИЈАГНОЗА,
ПОЛУ И СТАРОСТИ У 2011. ГОДИНИ**

Табела 114

Р. бр.	ГРУПЕ ОБОЉЕЊА МКБ-10	ПОЛ	ДОБНЕ ГРУПЕ											
			20 - 29		30 - 49		50 - 64		65 - 74		75 и више			
			лица	дана	лица	дана	лица	дана	лица	дана	лица	дана		
0	I	2	13	14	15	16	17	18	19	20	21	22		
12	XII Болести коже и болести поткожног ткива	СВЕГА	404	1892	573	4282	617	7192	289	3505	214	2845		
		МУШКО	278	1078	319	2184	307	3581	141	1682	87	1345		
		ЖЕНСКО	126	814	254	2098	310	3611	148	1823	127	1500		
13	XIII Бол. мишићно коштаног система и везив. ткива	СВЕГА	626	6567	1994	20894	3417	49131	1859	33669	1123	19653		
		МУШКО	369	3788	949	9206	1135	16596	550	9852	302	5270		
		ЖЕНСКО	257	2779	1045	11688	2282	32535	1309	23817	821	14383		
14	XIV Болести мокраћно-полног система	СВЕГА	1686	6169	4512	16761	3095	23275	1865	18215	1361	14109		
		МУШКО	215	1025	579	3690	1193	10414	980	10228	775	7868		
		ЖЕНСКО	1471	5144	3933	13071	1902	12861	885	7987	586	6241		
15	XV Трудноћа, рађање и бабиње	СВЕГА	10543	53613	14098	73469	9	69						
		МУШКО												
		ЖЕНСКО	10543	53613	14098	73469	9	69						
16	XVI Стања у порођајном периоду	СВЕГА												
		МУШКО												
		ЖЕНСКО												
17	XVII Урођене наказности, деформаци. и хромозом. ненормалности	СВЕГА	132	1130	153	1443	78	737	33	251	7	49		
		МУШКО	44	425	61	693	26	164	10	83	2	22		
		ЖЕНСКО	88	705	92	750	52	573	23	168	5	27		

**БРОЈ ЛЕЧЕНИХ СТАНОВНИКА БЕОГРАДА У СТАЦИОНАРНИМ УСТАНОВАМА ПРЕМА ГРУПАМА ДИЈАГНОЗА,
ПОЛУ И СТАРОСТИ У 2011. ГОДИНИ**

Табела 114

Р. бр.	ГРУПЕ ОБОЉЕЊА МКБ-10	ПОЛ	ДОБНЕ ГРУПЕ											
			20 - 29		30 - 49		50 - 64		65 - 74		75 и више			
			лица	дана	лица	дана	лица	дана	лица	дана	лица	дана		
0	I	2	13	14	15	16	17	18	19	20	21	22		
18	XVIII Симптоми, знаци и патолошки клинички и лабораторијски налази	СВЕТА	144	803	307	2408	466	4409	318	3231	335	3094		
		МУШКО	55	222	142	1105	246	2422	185	1949	179	1552		
		ЖЕНСКО	89	581	165	1303	220	1987	133	1282	156	1542		
19	XIX Повреде, тровања и последице деловања спољних фактора	СВЕТА	859	8881	1640	21355	2094	43688	1416	34207	2368	51289		
		МУШКО	706	7024	1178	15130	1152	24498	584	13864	707	13924		
		ЖЕНСКО	153	1857	462	6225	942	19190	832	20343	1661	37365		
20	XXI Фактори који утичу на здравствено стање и контакт са здравственом службом	СВЕТА	740	3260	2518	12062	1599	22457	1049	16809	634	9385		
		МУШКО	144	961	347	3253	765	11069	503	7829	257	3272		
		ЖЕНСКО	596	2299	2171	8809	834	11388	546	8980	377	6113		
УКУПНО I - XXI		СВЕТА	21039	146842	44315	381322	46455	547962	29262	346484	26480	317507		
		МУШКО	4610	50746	12079	146052	23745	278299	15004	165366	12355	133194		
		ЖЕНСКО	16429	96096	32236	235270	22710	269663	14258	181118	14125	184313		

БРОЈ БОЛНИЧКИ ЛЕЧЕНИХ СТАНОВНИКА БЕОГРАДА ПРЕМА ОПШТИНИ СТАНОВАЊА У 2011. ГОДИНИ

Табела 115

Р. бр.	ЗДРАВСТВЕНА УСТАНОВА	СВЕГА	ОПШТИНА															СУРЧИН	ЧУКАРИ ЦА
			БАРАЛЕ ВО	ВОЈЛО ВАЦ	ВРАЧАР	ГРОЦК А	ЗВЕЗДА РА	ЗЕМУН	ЛАЗАР ЕВАЦ	МЛАДЕ НОВАЦ	НОВИ БЕОГРАД	ОБРЕН ОВАЦ	ПАЛИЦ УЛА	РАКОВ ПЦА	САВСКИ ВЕНАЦ	СОПОТ	СТАРИ ГРАД		
0	1	2	3	4	5	6	7	8	9	10	11	12	13	14	15	16	17	18	19
	СВЕГА ОД I - XIX	188457	2791	18159	6353	8196	18958	23039	6340	7758	22364	6707	19369	11419	6237	2348	5890	4114	18415
	ОД ТОГА ЗДРАВСТВЕНЕ УСТАНОВЕ ЧИЈИ ЈЕ ОСНИВАЧ БЕОГРАД	60405	744	4926	1558	3320	6479	10636	1286	782	9438	1357	7136	3201	1100	322	1550	2176	4394
1	КЛИНИЧКИ ЦЕНТАР СРБИЈЕ	59037	1135	6878	2626	2506	5084	3598	2195	2099	5620	2933	6167	4109	2910	823	2232	747	7375
2	КЛИНИЧКО БОЛНИЧКИ ЦЕНТАР "БЕЖАНЦСКА КОСА"	11904	49	510	224	124	341	3249	177	148	4172	157	453	333	177	40	282	838	630
3	КЛИНИЧКО БОЛНИЧКИ ЦЕНТАР "Др Драгана Михаиловић"-ДЕЛИЊЕ	13906	457	2374	425	491	840	796	564	306	1003	611	877	1956	448	150	353	36	2219
4	КЛИНИЧКО БОЛНИЧКИ ЦЕНТАР "ЗВЕЗДАРА"	21407	179	1643	750	2590	4925	711	272	261	1133	488	5418	725	311	104	759		1138
5	КЛИНИЧКО БОЛНИЧКИ ЦЕНТАР "ЗЕМУН"	12639	54	361	122	102	324	5859	69	57	3100	93	342	164	145	25	139	1301	382
6	УНИВЕРЗИТЕТСКА ДЕЧА КЛИНИКА	8400	70	920	107	177	2572	1826	144	204	310	161	601	481	149	34	207	71	366
7	ИНСТИТУТ ЗА ЗДРАВСТВЕНУ ЗАШТИТУ МАЛКЕ И ДЕТЕТА "Др Буквић Чунаћ"	8094	100	573	223	304	558	1379	216	211	1464	346	728	383	155	65	229	396	764
8	ИНСТИТУТ ЗА КАРДИОВАСКУЛАРНЕ БОЛЕСТИ "ДЕЛИЊЕ"	3882	58	554	121	126	368	327	120	120	457	73	343	319	233	27	139	50	447
9	ИНСТИТУТ ЗА ОНКОЛОГИЈУ И РАДИОЛОГИЈУ СРБИЈЕ	7584	117	522	298	232	695	1913	166	199	759	265	684	436	356	73	167	67	635
10	ИНСТИТУТ ЗА МЕНТАЛНО ЗДРАВЉЕ	648	9	55	20	16	67	88	4	15	91	16	104	39	14	3	24	13	70
11	ИНСТИТУТ ЗА РЕВМАТОЛОГИЈУ	2386	23	247	96	74	230	242	98	73	294	110	204	164	64	12	120	42	293
12	КЛИНИКА ЗА НЕУРОЛОГИЈУ И ПСИХИАТРИЈУ ЗА ДЕЦУ И ОМЛАДИНУ	292	1	36	8	19	21	28	8	12	23	14	29	23	29	5	12	3	21
13	ЛИНКЕОЛОШКО АКЦИДЕРСКА КЛИНИКА "НАРОДНИ ФОРУМ"	13011	120	1122	522	448	1102	1445	353	302	1881	533	1304	825	394	119	521	331	1689
14	КП ЗА МАКСИЛОВОЋИ ХИР. СТОМАТОЛОШКО ФАКУЛТЕТА	792	7	93	27	37	74	41	23	31	94	30	100	66	33	14	41	10	71
15	СПЕЦИЈАЛНИ ЦЕНТАР ЗА ЦЕРЕБРОВАСКУЛАРНЕ БОЛЕСТИ "Свети Сава"	5290	140	567	193	307	495	323	218	225	376	307	599	423	168	93	165	16	675

БРОЈ БОЛНИЧКИ ЛЕЧЕНИХ СТАНОВНИКА БЕОГРАДА ПРЕМА ОПШТИНИ СТАНОВАЊА У 2011. ГОДИНИ

Табела 115

Р. бр.	ЗДРАВСТВЕНА УСТАНОВА	СВЕГА	ОПШТИНА																ЧУЖДРИ ЦА
			БАРАДЕ ВО	ВОЈЛО ВАЦ	ВЕАЧАР	ГРОДК А	ЗВЕЗДА РА	ЗЕМАН	ЛАЗАР ЕВАЦ	МЛАДЕ НОВАЦ	НОВИ БЕОГРАД	ОБРЕН ОВАЦ	ПАЛИЦ УЛА	РАКОВ ПЦА	САВСКИ ВЕНАЦ	СОПОТ	СТАРИ ГРАД	СУРЧИН	
0	1	2	3	4	5	6	7	8	9	10	11	12	13	14	15	16	17	18	19
16	ИНСТИТУТ ЗА ОРТОПЕДСКО-ХИРУРШКЕ БОЛЕСТИ "БАНЈИЦА"	4178	68	502	150	189	319	302	204	135	401	168	392	318	320	55	139	51	465
17	СПЕЦИЈАЛНА БОЛНИЦА ЗА ПСИХИАТ. БОЛ. "Др. Јаса Лазаревић"	2328	44	278	93	87	197	257	61	89	290	93	228	142	74	19	83	43	250
18	СПЕЦ. БОЛНИЦА ЗА ИНТЕР. БОЛ. - МЛАДЕНОВАЦ	3955	2	96	9	5	29	25	4	3044	31	2	16	25	44	577	24	2	20
19	ИНСТИТУТ ЗА НЕОНАТОЛОГИЈУ	310	5	19	9	17	30	52	16	7	43	7	24	13	17	4	10	9	28
20	СПЕЦИЈАЛНА БОЛНИЦА ЗА БОЛЕСТИ ЗАВИСНОСТИ	1045	13	112	61	32	131	87	54	14	108	56	137	49	18	7	36	13	117
21	СПЕЦИЈАЛНА БОЛНИЦА ЗА ЕНДЕМСКУ НЕФРОПАТИЈУ - ЛАЗАРЕВАЦ	875	8	2			2		828		2	8	3	5	3	2			12
22	ЗАВОД ЗА ЗДРАВСТВЕНУ ЗАШТИТУ СТУДЕНАГА	351	5	38	37	13	49	21	9	10	29	8	46	23	18	2	17	1	25
23	ИНСТИТУТ ЗА РЕХАБИЛИТАЦИЈУ	3566	84	347	144	175	297	261	273	163	421	144	321	214	85	69	107	39	422
24	КЛИНИКА ЗА РЕХАБИЛИТАЦИЈУ "Др. Мирослав Зотовић"	1893	35	263	73	93	173	161	49	17	218	70	200	149	46	15	68	23	240
25	СПЕЦИЈАЛНА БОЛНИЦА ЗА ЦЕРЕБРАЛНУ ПАРАЛИЗУ И РАЗВОЈНУ НЕУРОЛОГИЈУ	24	3	2	2			6	3	2			2		1	1	1	1	
26	СПЕЦИЈАЛНА БОЛНИЦА ЗА РЕХАБИЛИТИРАЊЕ ОРТОПЕД. ПРОТЕТИКУ	285	5	32	8	15	26	28	9	10	26	10	28	19	11	7	9	4	38
27	ЗАВОД ЗА ПСИХОФ. ПОРЕМЕЊЕ И ГОВОР. ПАТОЛОГИЈУ "Др. Цветко Беојовић"	177		13	5	17	9	14	8	4	17	4	19	16	13	2	6	7	23
28	ЛОМ ЗА РАДЉА ЛАЗАРЕВАЦ. ВАН БОЛНИЧКО ПОРОДИШНИШТЕ	198							195		1				1	1			
29	ИНСТИТУТ ЗА МЕДИЦИНУ РАДА СРБИЈЕ "Др. Драгомир Караџовић"																		
	УКУПНО I - XXI	195984	2876	18873	6603	8493	19694	24129	6583	7985	23420	6948	20057	11861	6486	2426	6122	4285	19143

Ф.АКТОРИ КОЈИ УТИЧУ НА ЗДРАВСТВЕНО СТАЊЕ И КОНТАКТ СА ЗДРАВСТВЕНОМ СЛУЖБОМ (XXI ГРУПА БОЛЕСТИ), ПРЕМА ОПШТИНИ СТАНОВАЊА И ЗДРАВСТВЕНИМ УСТАНОВАМА У БЕОГРАДУ У 2011. ГОДИНИ

Табела 115а

Р. бр.	ЗДРАВСТВЕНА УСТАНОВА	ОПШТИНА													НЕПОЗ. ПИТА					
		СВЕГА	БЕРАЛ. ЕВО	ВОЈС. ОВАЦ	ВРАЧ. АР	ГРОД. КА	ЗВЕД. АРА	ЗЕМУ. Н	ЛАЗАР. ЕВАЦ	МЛАД. ЕНОВ. АЦ	НОВИ. БЕОТ. АЦ	ОБРЕН. ОВАЦ	ПЛИЛ. УПА	РАКО. ВИЦА		САВСК. И. ВЕШИЦ	СОЛО. Т	СТАРИ. ГРАД	СУРЧ. ПИ	СУРЧ. ПИЦА
0	1	2	3	4	5	6	7	8	9	10	11	12	13	14	15	16	17	18	19	20
	СВЕГА XXI ГРУПА БОЛЕСТИ	11440	85	714	249	297	736	1090	243	227	1056	241	688	442	249	78	232	171	728	3856
	ОД ТОГА ЗДРАВСТВЕНЕ УСТАНОВЕ ЧИЈИ ЈЕ ОСНОВАЧ БЕОГРАД	1282	5	54	20	55	123	230	21	12	234	13	115	39	18	5	27	53	58	200
1	КЛИНИЧКИ ЦЕНТАР СРБИЈЕ	2612	29	177	77	48	140	110	54	56	162	77	177	106	63	30	52	20	187	989
2	КЛИНИЧКО БОЛНИЧКИ ЦЕНТАР "БЕЖАНСКА КОСА"	453	1	11	4	4	14	99	3	4	162	5	19	7	4	1	10	33	14	58
3	КЛИНИЧКО БОЛНИЧКИ ЦЕНТАР "Др. Др. Драгана Милошевић-ДЕШИЊЕ"	44	2	4		2	2	7		1	5	1	2	5	5		3		3	2
4	КЛИНИЧКО БОЛНИЧКИ ЦЕНТАР "ЗВЕЗДАРА"	468		30	15	46	100	30	6	6	23	7	89	25	7	1	11		35	37
5	КЛИНИЧКО БОЛНИЧКИ ЦЕНТАР "ЗЕМУН"	289	2	8	1	3	7	94			43		3	1	2	3	3	20	6	93
6	УНИВЕРЗИТЕТСКА ЛЕЧА КЛИНИКА	903	4	59	10	16	126	120	5	4	29	10	24	20	4	9	5	5	26	427
7	ИНСТИТУТ ЗА ЗДРАВСТВЕНУ ЗАШТИТУ МАЈКЕ И ДЕТЕТА "Др. Вукча Чукић"	1303	4	78	23	26	53	171	13	15	179	33	70	49	21	5	28	39	98	398
8	ИНСТИТУТ ЗА КАРДИОВАСКУЛАРНЕ БОЛЕСТИ "ДЕШИЊЕ"	213	2	13	6		11	6	3	4	14	2	10	8	13		1	2	12	106
9	ИНСТИТУТ ЗА ОНКОЛОГИЈУ И РАДИОЛОГИЈУ	406	1	26	3	9	16	147	2	14	35	9	33	17	14	2	3	1	32	42
10	ИНСТИТУТ ЗА МЕНТАЛНО ЗДРАВЉЕ	7					1	1		2										3
11	ИНСТИТУТ ЗА РЕУМАТОЛОГИЈУ	2																		2
12	КЛИНИКА ЗА НЕУРОЛОГИЈУ И ПСИХИЈАТРИЈУ ЗА ДЕТУ И ОМЛАДИНУ	9		1	1			1		3		1								2
13	ГИНЕКОЛОШКО АКУШЕРСКА КЛИНИКА "НАРОДНИ ФРОНТ"	1487	5	80	35	33	103	93	41	24	125	45	92	74	31	7	49	13	134	503
14	КЛ. ЗА МАКСИЛОФАЦИЈ. СТОМАТОЛОШКОЈ ФАКУЛТЕТА	5			1		1	1			1			1						
15	ИНСТИТУТ ЗА ОРТОПЕДСКО-ХИРУРГИКЕ БОЛЕСТИ "БЕЛИЦА"	898	3	46	18	16	31	33	12	11	34	7	39	27	40	4	12	4	33	528
16	СПЕЦИЈАЛНА БОЛНИЦА ЗА ПСИХИАТ. БОЛ. "Др. Лазар Лазаревић"	2											1							1
17	СПЕЦ. БОЛНИЦА ЗА ИНТЕР. БОЛ. - МЛАДЕНОВАЦ	26		2						21				1		2				
18	ИНСТИТУТ ЗА НЕОНАТОЛОГИЈУ																			
19	СПЕЦИЈАЛНА БОЛНИЦА ЗА ЕНДЕМСКУ НЕФРОПАТИЈУ - ЛАЗАРЕВАЦ	10							8			1							1	
20	ЗАВОД ЗА ЗДРАВСТВЕНУ ЗАШТИТУ СТУДЕНАТА	14		1							1		2	1						9
21	ИНСТИТУТ ЗА РЕХАБИЛИТАЦИЈУ	2249	32	176	55	94	130	174	83	60	240	43	126	99	43	13	54	34	147	646
22	КЛИНИКА ЗА РЕХАБИЛИТАЦИЈУ "Др. Марковић Златковић"	7		2			1	1			1				1					1
23	СПЕЦИЈАЛНА БОЛНИЦА ЗА ЦЕРЕБРАЛНУ ПАРАЛИЗУ И РАЗВОЈНУ НЕУРОЛОГИЈУ																			
24	СПЕЦИЈАЛНА БОЛНИЦА ЗА РЕХАБИЛИТАЦИЈУ ПРТЕТИКУ	16					2	1	1	2			1	1	1	1	1			5
25	ЗАВОД ЗА ПСИХОФ. ПОРЕМЕЊА И ГОВОР. ПАТОЛОГИЈУ "Др. Цветко Беошевић"	3																		3
26	ДОМ ЗДРАВЉА ЛАЗАРЕВАЦ-ВАР БОЛНИЧКО ПОВОДИШЊЕ	14						12	1											1
27	ИНСТИТУТ ЗА МЕДИЦИНУ РАДА СРБИЈЕ "Др. Др. Др. Др. Карловић"																			

БРОЈ БОЛНИЧКИ ЛЕЧЕНИХ СТАНОВНИКА БЕОГРАДА ПРЕМА ОПШТИНИ СТАНОВАЊА И ПО МКБ-10 ГРУПАМА (БЕЗ ПРАТИОЦА) У 2011. ГОДИНИ

Табела 115б

Р. бр.	ЗДРАВСТВЕНА УСТАНОВА	СВЕГА	ОПШТИНА																
			БАРЈАК ЕВРО	ВОЈВОДИ ВАЦ	ВРАЧАР	ГРОЦК А	ЗВЕЗДА РА	ЗЕМЉИ ВАЦ	ЛАЗАРЕ ВАЦ	МЛАДЕ НОВАЦ	НОВИ БЕОГРАД	ОБРЕНО ВАЦ	ПАШП УЛА	РАКОВ ИЦА	САВСКИ ВЕНАЦ	СОПОТ	СТАРИ ГРАД	СУРЧ ИН	ЧУКАР ИЦА
0	I	2	3	4	5	6	7	8	9	10	11	12	13	14	15	16	17	18	19
	СВЕГА ОД I - XIX	188457	2791	18159	6353	8196	18958	23039	6340	7758	22364	6707	19369	11419	6237	2348	5890	4114	18415
1	I Заразне и паразитарне болести	3552	57	383	121	141	424	399	67	92	421	114	463	205	126	22	116	51	350
2	II Тумори	29807	401	2706	1175	1031	2582	4677	902	887	4135	946	2667	1775	1296	289	1028	615	2695
3	III Болести крви и болести крвотворних органа и поремећ. имунитета	1836	15	196	95	90	188	214	41	92	181	71	200	89	65	19	70	42	168
4	IV Болести жлезда са унутрашњим лечењем, исхране и метаболизма	6724	81	620	154	328	670	912	195	408	833	195	705	415	147	127	184	164	586
5	V Душевни поремећаји и поремећаји	5930	122	679	240	268	590	566	207	177	639	248	665	371	188	49	182	92	647
6	VI Болести нервног система	5701	104	626	177	297	620	537	189	185	581	193	572	406	248	64	196	79	627
7	VII Болести ока и припојка ока	2382	46	210	88	151	260	239	49	53	241	79	340	114	168	17	76	46	205
8	VIII Болести ува и болести мастоидног	1232	20	114	44	67	134	186	28	30	145	43	117	76	30	8	43	24	123
9	IX Болести система крвотока	30250	468	2990	1004	1258	2804	3166	1071	2305	3099	1085	3070	1859	1025	594	958	635	2859
10	X Болести система за дисање	13143	236	1193	369	579	1257	1670	418	715	1532	415	1479	774	366	178	390	282	1290
11	XI Болести система за варење	17384	286	1655	565	733	1883	2079	491	655	2045	644	1804	992	569	217	569	390	1807
12	XII Болести коже и болести поткожног	2899	45	278	74	116	357	372	89	120	355	100	298	196	75	35	70	55	264
13	XIII Бол. мишићно коштаног система и	9666	123	1008	341	409	829	1094	458	252	1214	350	880	661	348	89	337	213	1060
14	XIV Болести мокраћно-полног система	14789	162	1385	445	686	1769	1770	622	449	1806	513	1571	875	353	159	417	394	1413
15	XV Трудноћа, рађање и бабиње	25443	368	2522	862	1272	2408	2721	918	650	3294	1010	2800	1618	599	262	711	652	2776
16	XVI Стања у порођајном периоду	1165	17	105	39	54	154	151	38	37	138	37	104	65	34	21	31	31	109
17	XVII Урођене наकाжности, деформаци. и хромозом. неправилности	2728	35	208	67	89	470	602	88	74	258	104	182	141	106	19	56	56	173
18	XVIII Снимптоми, знаци и патолошки клинички и лабораторијски налази	3439	33	320	106	154	515	489	89	172	327	116	406	168	89	28	92	80	255
19	XIX Повреде, провања и последице деловања спољних фактора	10387	172	961	387	473	1044	1195	380	405	1120	444	1046	619	405	151	364	213	1008
20	XXI Фактори који утичу на здравствено стање и контакт са здравственом службом	7527	85	714	250	297	736	1090	243	227	1056	241	688	442	249	78	232	171	728
	УКУПНО I-XXI	195984	2876	18873	6603	8493	19694	24129	6583	7985	23420	6948	20057	11861	6486	2426	6122	4285	19143

**ПРЕГЛЕД РАДА У ИНТЕРНИСТИЧКИМ ДЕЛАТНОСТИМА У СТАЦИОНАРНИМ УСТАНОВАМА
У БЕОГРАДУ У 2011. ГОДИНИ**

Табела 1/16

Р. бр.	ЗДРАВСТВЕНА ДЕЛАТНОСТ	БРОЈ ПОСТЕЉА	БРОЈ ЛЕЧЕНИХ	ДАНА ЛЕЧЕЊА		УМРЛИ	
				УКУПНО	ПО ЛЕЧЕНОМ ЛИЦУ	БРОЈ	%
0	1	2	3	4	5	6	7
УКУПНО ИНТЕРНИСТИЧКЕ ГРАНЕ		6137	116295	1587392	14	5593	4,81
ИНТЕРНА МЕДИЦИНА - УКУПНО		1590	45810	455187	10	2281	4,98
1	КЛС - КЛИНИКА ЗА ЕНДОКРИНОЛОГИЈУ, ДИЈАБЕТЕС И БОЛЕСТИ МЕТАБОЛИЗМА	130	2766	40800	15	8	0,29
2	КЛС - КЛИНИКА ЗА ХЕМАТОЛОГИЈУ	80	1599	20849	13	62	3,88
3	КЛС - КЛИНИКА ЗА КАРДИОЛОГИЈУ	116	3919	36789	9	30	0,77
4	КЛС - КЛИНИКА ЗА ПУЛМОЛОГИЈУ	175	4098	59239	14	422	10,30
5	КЛС - КЛИНИКА ЗА НЕФРОЛОГИЈУ	51	1356	15834	12	30	2,21
6	КЛС - КЛИНИКА ЗА АЛЕРГОЛОГИЈУ И ИМУНОЛОГИЈУ	50	903	13063	14		
7	КЛС - ПЕДСМЕЖЕР ЦЕНТАР	11	1129	3013	3	2	0,18
8	КЛС - КЛИНИКА ЗА ГАСТРОЕНТЕРОЛОГИЈУ	53	1488	18683	13	17	1,14
9	КЛИНИЧКО - БОЛНИЧКИ ЦЕНТАР "БЕЖАНИЈСКА КОСА"	200	7414	56633	8	416	5,61
10	КЛИНИЧКО - БОЛНИЧКИ ЦЕНТАР "Др Драгана Мишовић" - ДЕДЊЕ	130	2533	29235	12	264	10,42
11	КЛИНИЧКО - БОЛНИЧКИ ЦЕНТАР "ЗВЕЗДАРА"	238	7092	65601	9	407	5,74
12	КЛИНИЧКО - БОЛНИЧКИ ЦЕНТАР "ЗЕМУН"	191	6038	47768	8	361	5,98
13	СПЕЦИЈАЛНА БОЛНИЦА ЗА ИНТЕРНЕ БОЛЕСТИ - " МЛАДЕНОВАЦ"	127	4021	35140	9	220	5,47
14	ЗАВОД ЗА ЗДРАВСТВЕНУ ЗАШТИТУ СТУДЕНАТА	13	564	2489	4		
15	СПЕЦИЈАЛНА БОЛНИЦА ЗА ЕНДЕМСКУ НЕФРОПАТИЈУ - " ДАВАРЕВАЦ"	25	890	10051	11	42	4,72
ИНФЕКТИВНЕ И ТРОПСКЕ БОЛЕСТИ - УКУПНО		154	2592	36488	14	120	4,6
1	КЛС - КЛИНИКА ЗА ИНФЕКТИВНЕ И ТРОПСКЕ БОЛЕСТИ	154	2592	36488	14	120	4,63
ПСИХИЈАТРИЈА - УКУПНО		1033	7032	280591	40	44	0,63
1	КЛС - КЛИНИКА ЗА ПСИХИЈАТРИЈУ	92	871	32504	37		
2	КЛИНИЧКО - БОЛНИЧКИ ЦЕНТАР "Др Драгана Мишовић" - ДЕДЊЕ	60	638	16296	26	1	0,16
3	КЛИНИЧКО - БОЛНИЧКИ ЦЕНТАР "ЗВЕЗДАРА"	31	360	7535	21	1	0,28

**ПРЕГЛЕД РАДА У ИНТЕРНИСТИЧКИМ ДЕЛАТНОСТИМА У СТАЦИОНАРНИМ УСТАНОВАМА
У БЕОГРАДУ У 2011. ГОДИНИ**

Табела 11/6

Р. бр.	ЗДРАВСТВЕНА ДЕЛАТНОСТ	БРОЈ ПОСТЕЉА	БРОЈ ЛЕЧЕНИХ	ДАНА ЛЕЧЕЊА		УМРЛИ	
				УКУПНО	ПО ЛЕЧЕНОМ ДИЦУ	БРОЈ	%
0	1	2	3	4	5	6	7
4	ИНСТИТУТ ЗА МЕНТАЛНО ЗДРАВЉЕ	120	1040	37073	36		
5	КЛИНИКА ЗА НЕУРОЛОГИЈУ И ПСИХИЈАТРИЈУ ЗА ДЕЦУ И ОМЛАДИНУ	15	125	2268	18		
6	СПЕЦИЈАЛНА БОЛНИЦА ЗА ПСИХИЈАТРИЈСКЕ БОЛЕСТИ "Др Лаза Лазаревић"	650	2726	146768	54	42	1,54
7	СПЕЦИЈАЛНА БОЛНИЦА ЗА БОЛЕСТИ ЗАВИСНОСТИ	65	1272	38147	30		
	НЕУРОЛОГИЈА - УКУПНО	497	10703	134376	13	1520	14,20
1	КЦС - КЛИНИКА ЗА НЕУРОЛОГИЈУ	105	2240	32655	15	17	0,76
2	КЛИНИЧКО - БОЛНИЧКИ ЦЕНТАР "ЗВЕЗДАРА"	42	753	8380	11	19	2,52
3	КЛИНИЧКО - БОЛНИЧКИ ЦЕНТАР "Др Драгана Мишовић" - ДЕЦЕ	30	430	4675	11	4	0,93
4	КЛИНИЧКО - БОЛНИЧКИ ЦЕНТАР "ЗЕМУН"	35	1034	8719	8	216	20,89
5	КЛИНИКА ЗА НЕУРОЛОГИЈУ И ПСИХИЈАТРИЈУ ЗА ДЕЦУ И ОМЛАДИНУ	35	532	8670	16		
6	СПЕЦИЈАЛНА БОЛНИЦА ЗА ЦЕРЕБРОВАСКУЛАРНЕ БОЛЕСТИ "Свети Сава"	250	5714	71277	12	1264	22,12
	КОЖНЕ И ВЕНЕРИЧНЕ БОЛЕСТИ - УКУПНО	105	2347	33007	14	2	0,09
1	КЦС - КЛИНИКА ЗА ДЕРМАТОВЕНЕРОЛОГИЈУ	105	2347	33007	14	2	0,09
	ПЕДИЈАТРИЈА - УКУПНО	677	19652	161039	8	175	0,89
1	КЛИНИЧКО - БОЛНИЧКИ ЦЕНТАР "ЗВЕЗДАРА"	30	1034	4573	4		
2	КЛИНИЧКО - БОЛНИЧКИ ЦЕНТАР "Др Драгана Мишовић" - ДЕЦЕ	80	1996	9582	5		
3	КЛИНИЧКО - БОЛНИЧКИ ЦЕНТАР "ЗЕМУН"	40	1043	5835	6	2	0,19
4	УНИВЕРЗИТЕТСКА ДЕЧА КЛИНИКА	167	7700	49183	6	29	0,38
5	ИНСТИТУТ ЗА ЗДРАВСТВЕНУ ЗАШТИТУ МАЈКЕ И ДЕТЕТА СРБИЈЕ "Др Вуксан Чупић"	170	7010	48687	7	44	0,63
6	ИНСТИТУТ ЗА НЕОНАТОЛОГИЈУ	190	869	43179	50	100	11,51
	РЕХАБИЛИТАЦИЈА - УКУПНО	1262	11506	348711	30	44	0,38
1	ИНСТИТУТ ЗА РЕХАБИЛИТАЦИЈУ	530	7377	169584	23	36	0,49
2	КЛИНИКА ЗА РЕХАБИЛИТАЦИЈУ "Др Мирослав Зотовић"	310	2269	101554	45	4	0,18

**ПРЕГЛЕД РАДА У ИНТЕРНИСТИЧКИМ ДЕЛАТНОСТИМА У СТАЦИОНАРНИМ УСТАНОВАМА
У БЕОГРАДУ У 2011. ГОДИНИ**

Табела 116

Р. бр.	ЗДРАВСТВЕНА ДЕЛАТНОСТ	БРОЈ ПОСТЕЉА	БРОЈ ЛЕЧЕНИХ	ДАНА ЛЕЧЕЊА		УМРЛИ	
				УКУПНО	ПО ЛЕЧЕНОМ ЛИЦУ	БРОЈ	%
0	1	2	3	4	5	6	7
3	СПЕЦ. БОЛ. ЗА ЦЕРЕБРАЛНУ ПАРАЛИЗУ И РАЗВОЛНУ НЕУРОЛОГИЈУ	128	166	17161	103		
4	СПЕЦИЈАЛНА БОЛНИЦА ЗА РЕХАБИЛИТАЦИЈУ И ОРТОПЕДСКУ ПРОТЕТИКУ	180	431	42552	99	3	0,70
5	ЗАВОД ЗА ПСИХОФИЗИОЛОШКЕ ПОРЕМЕТАЈЕ И ГОВОРНУ ПАТОЛОГИЈУ	60	686	8917	13		
6	ИНСТИТУТ ЗА ЗДРАВСТВЕНУ ЗАШТИТУ МАЈКЕ И ДЕТЕТА СРБИЈЕ "Др Вукан"	14	125	1868	15		
7	КЛИНИЧКО - БОЛНИЧКИ ЦЕНТАР "ЗЕМУН"	40	452	7075	16	1	0,22
	НЕОНАТОЛОГИЈА - УКУПНО	402	1740	18554	11	1	0,06
1	КЦС - КЛИНИКА ЗА ГИНЕКОЛОГИЈУ И АКУШЕРСТВО	172	686	11857	17	1	0,15
2	КЛИНИЧКО - БОЛНИЧКИ ЦЕНТАР "ЗВЕЗДАРА"	52	272	1499	6		
3	КЛИНИЧКО - БОЛНИЧКИ ЦЕНТАР "ЗЕМУН"	56	229	1752	8		
4	КЛИНИЧКО - БОЛНИЧКИ ЦЕНТАР "Др Драгана Милошевић" - ДЕДЊЕ	22	504	2773	6		
5	ГИНЕКОЛОШКО-АКУШЕРСКА КЛИНИКА "НАРОДНИ ФРОНТ"	100	49	673	14		
	ГЕРИАТРИЈА - УКУПНО	143	2647	36737	14	765	28,90
1	КЛИНИЧКО - БОЛНИЧКИ ЦЕНТАР "ЗВЕЗДАРА"	100	1877	25683	14	525	27,97
2	КЛИНИЧКО - БОЛНИЧКИ ЦЕНТАР "ЗЕМУН"	43	770	11054	14	240	31,17
	РЕУМАТОЛОГИЈА - УКУПНО	141	4864	35854	7	2	0,04
1	ИНСТИТУТ ЗА РЕУМАТОЛОГИЈУ	141	4864	35854	7	2	0,04
	ПРОФЕСИОНАЛНЕ БОЛЕСТИ - УКУПНО	40	1358	11687	9	1	0,1
1	ИНСТИТУТ ЗА МЕДИЦИНУ РАДА СРБИЈЕ "Др ДРАГОМИР КАРАЉОВИЋ"	40	1358	11687	9	1	0,1
	ИНТЕРНА МЕДИЦИНА	66	5265	27613	5	546	10,37
1	КЦС - УРГЕНТНИ ЦЕНТАР	66	5265	27613	5	546	10,37
	НЕУРОЛОГИЈА	27	779	7548	10	92	11,8
1	КЦС - УРГЕНТНИ ЦЕНТАР	27	779	7548	10	92	11,8

**ФАКТОРИ КОЈИ УТИЧУ НА ЗДРАВСТВЕНО СТАЊЕ И КОНТАКТ СА ЗДРАВСТВЕНОМ
СЛУЖБОМ (XXI ГРУПА БОЛЕСТИ), У ИНТЕРНИСТИЧКИМ ДЕЛАТНОСТИМА У
СТАЦИОНАРНИМ УСТАНОВАМА У БЕОГРАДУ У 2011. ГОДИНИ**

Табела 116а

Р. бр.	ЗДРАВСТВЕНА ДЕЛАТНОСТ	БРОЈ ПОСТЕЉА А	БРОЈ ЛЕЧЕНИ Х	ДАНА ЛЕЧЕЊА		УМРЛИ	
				УКУПНО	ПО ЛЕЧЕНОМ ЛИЦУ	БРОЈ	%
0	1	2	3	4	5	6	7
	УКУПНО ИНТЕРНИСТИЧКЕ ГРАНЕ	6137	4731	63633	13	16	0,34
	ИНТЕРНА МЕДИЦИНА - УКУПНО	1590	1114	8924	8	1	0,09
1	КЦС - КЛИНИКА ЗА ЕНДОКРИНОЛОГИЈУ, ДИАБЕТЕС И БОЛЕСТИ МЕТАБОЛИЗМА	130	14	183	13		
2	КЦС - КЛИНИКА ЗА ХЕМАТОЛОГИЈУ	80					
3	КЦС - КЛИНИКА ЗА КАРДИОЛОГИЈУ	116	125	1479	12		
4	КЦС - КЛИНИКА ЗА ПУЛМОЛОГИЈУ	175	22	216	10		
5	КЦС - КЛИНИКА ЗА НЕФРОЛОГИЈУ	51	183	2337	13		
6	КЦС - КЛИНИКА ЗА АЛЕРГОЛОГИЈУ И ИМУНОЛОГИЈУ	50	286	3032	11		
7	КЦС - ПЕЈСМЕЈКЕР ЦЕНТАР	11					
8	КЦС - КЛИНИКА ЗА ГАСТРОЕНТЕРОЛОГИЈУ	53	13	144	11		
9	КЛИНИЧКО - БОЛНИЧКИ ЦЕНТАР "БЕЖАНИЈСКА КОСА"	200	369	960	3		
10	КЛИНИЧКО - БОЛНИЧКИ ЦЕНТАР "Др Драгана Мишовић" - ДЕДИЊЕ	130	1	7	7		
11	КЛИНИЧКО - БОЛНИЧКИ ЦЕНТАР "ЗВЕЗДАРА"	238	8	30	4		

ФАКТОРИ КОЈИ УТИЧУ НА ЗДРАВСТВЕНО СТАЊЕ И КОНТАКТ СА ЗДРАВСТВЕНОМ СЛУЖБОМ (XXI ГРУПА БОЛЕСТИ), У ИНТЕРНИСТИЧКИМ ДЕЛАТНОСТИМА У СТАЦИОНАРНИМ УСТАНОВАМА У БЕОГРАДУ У 2011. ГОДИНИ

Табела 116а

Р. бр.	ЗДРАВСТВЕНА ДЕЛАТНОСТ	БРОЈ ПОСТЕЉА	БРОЈ ЛЕЧЕНИХ	ДАНА ЛЕЧЕЊА		УМРЛИ	
				УКУПНО	ПО ЛЕЧЕНОМ ЛИЦУ	БРОЈ	%
0	1	2	3	4	5	6	7
12	КЛИНИЧКО - БОЛНИЧКИ ЦЕНТАР "ЗЕМЉИ"	191	43	224	5		
13	СПЕЦИЈАЛНА БОЛНИЦА ЗА ИНТЕРНЕ БОЛЕСТИ - "МЛАДЕНОВАЦ"	127	26	187	7	1	3,85
14	ЗАВОД ЗА ЗДРАВСТВЕНУ ЗАШТИТУ СТУДЕНАТА	13	14	25	2		
15	СПЕЦИЈАЛНА БОЛНИЦА ЗА ЕНДЕМСКУ НЕФРОПАТИЈУ - "ЛАЗАРЕВАЦ"	25	10	100	10		
ИНФЕКТИВНЕ И ТРОПСКЕ БОЛЕСТИ - УКУПНО		154	5	66	13		
1	КЦС - КЛИНИКА ЗА ИНФЕКТИВНЕ И ТРОПСКЕ БОЛЕСТИ	154	5	66	13		
ПСИХИЈАТРИЈА - УКУПНО		1033	12	236	20	1	8,33
1	КЦС - КЛИНИКА ЗА ПСИХИЈАТРИЈУ	92					
2	КЛИНИЧКО - БОЛНИЧКИ ЦЕНТАР "Др Драгиша Мишовић" - ДЕДИЊЕ	60					
3	КЛИНИЧКО - БОЛНИЧКИ ЦЕНТАР "ЗВЕЗДАРА"	31					
4	ИНСТИТУТ ЗА МЕНТАЛНО ЗДРАВЉЕ	120	7	197	28		
5	КЛИНИКА ЗА НЕУРОЛОГИЈУ И ПСИХИЈАТРИЈУ ЗА ДЕЦУ И ОМЛАДИНУ	15	3	33	11		
6	СПЕЦИЈАЛНА БОЛНИЦА ЗА ПСИХИЈАТРИЈСКЕ БОЛЕСТИ "Др Лазарчевић"	650	2	6	3	1	50,00
7	СПЕЦИЈАЛНА БОЛНИЦА ЗА БОЛЕСТИ ЗАВИСНОСТИ	65					

**ФАКТОРИ КОЈИ УТИЧУ НА ЗДРАВСТВЕНО СТАЊЕ И КОНТАКТ СА ЗДРАВСТВЕНОМ
СЛУЖБОМ (XXI ГРУПА БОЛЕСТИ), У ИНТЕРНИСТИЧКИМ ДЕЛАТНОСТИМА У
СТАЦИОНАРНИМ УСТАНОВАМА У БЕОГРАДУ У 2011. ГОДИНИ**

Табела 116а

Р. бр.	ЗДРАВСТВЕНА ДЕЛАТНОСТ	БРОЈ ПОСТЕЉА А	БРОЈ ЛЕЧЕНИ Х	ДАНА ЛЕЧЕЊА		УМРЛИ	
				УКУПНО	ПО ЛЕЧЕНОМ ЛИЦУ	БРОЈ	%
0	1	2	3	4	5	6	7
НЕУРОЛОГИЈА - УКУПНО		497	17	192	11		
1	КЦС - КЛИНИКА ЗА НЕУРОЛОГИЈУ	105	11	86	8		
2	КЛИНИЧКО - БОЛНИЧКИ ЦЕНТАР "ЗВЕЗДАРА"	42					
3	КЛИНИЧКО - БОЛНИЧКИ ЦЕНТАР "Др Драгана Мишовић" - ДЕДИЊЕ	30					
4	КЛИНИЧКО - БОЛНИЧКИ ЦЕНТАР "ЗЕМУН"	35					
5	КЛИНИКА ЗА НЕУРОЛОГИЈУ И ПСИХИАТРИЈУ ЗА ДЕЦУ И ОМЛАДИНУ	35	6	106	18		
6	СПЕЦИЈАЛНА БОЛНИЦА ЗА ЦЕРЕБРОВАСКУЛАРНЕ БОЛЕСТИ "Свети Сава"	250					
КОЖНЕ И ВЕНЕРИЧНЕ БОЛЕСТИ - УКУПНО		105	1	13	13		
1	КЦС - КЛИНИКА ЗА ДЕРМАТОВЕНЕРОЛОГИЈУ	105	1	13	13		
ПЕДИЈАТРИЈА - УКУПНО		677	1232	5783	5	2	0,16
1	КЛИНИЧКО - БОЛНИЧКИ ЦЕНТАР "ЗВЕЗДАРА"	30	2	15	8		
2	КЛИНИЧКО - БОЛНИЧКИ ЦЕНТАР "Др Драгана Мишовић" - ДЕДИЊЕ	80	9	49	5		
3	КЛИНИЧКО - БОЛНИЧКИ ЦЕНТАР "ЗЕМУН"	40	71	208	3		
4	УНИВЕРЗИТЕТСКА ДЕЧА КЛИНИКА	167	749	3461	5		

**ФАКТОРИ КОЈИ УТИЧУ НА ЗДРАВСТВЕНО СТАЊЕ И КОНТАКТ СА ЗДРАВСТВЕНОМ
СЛУЖБОМ (XXI ГРУПА БОЛЕСТИ), У ИНТЕРНИСТИЧКИМ ДЕЛАТНОСТИМА У
СТАЦИОНАРНИМ УСТАНОВАМА У БЕОГРАДУ У 2011. ГОДИНИ**

Табела 116а

Р. бр.	ЗДРАВСТВЕНА ДЕЛАТНОСТ	БРОЈ ПОСТЕЉА А	БРОЈ ЛЕЧЕНИ Х	ДАНА ЛЕЧЕЊА		УМРЛИ	
				УКУПНО	ПО ЛЕЧЕНОМ ЛИЦУ	БРОЈ	%
0	1	2	3	4	5	6	7
5	ИНСТИТУТ ЗА ЗДРАВСТВЕНУ ЗАШТИТУ МАЈКЕ И ДЕТЕТА СРБИЈЕ "Др Вукан Чушић"	170	401	2050	5	2	0,50
6	ИНСТИТУТ ЗА НЕОНАТОЛОГИЈУ	190					
РЕХАБИЛИТАЦИЈА - УКУПНО		1262	2304	48082	21	10	0,43
1	ИНСТИТУТ ЗА РЕХАБИЛИТАЦИЈУ	530	2249	45447	20	8	0,36
2	КЛИНИКА ЗА РЕХАБИЛИТАЦИЈУ "Др Мирослав Зотовић"	310	7	264	38		
3	СПЕЦ. БОЛ. ЗА ЦЕРЕБРАЛНУ ПАРАЛИЗУ И РАЗВОЈНУ НЕУРОЛОГИЈУ	128					
4	СПЕЦИЈАЛНА БОЛНИЦА ЗА РЕХАБИЛИТАЦИЈУ И ОРТОПЕДСКУ ПРОТЕТИКУ	180	16	1820	114		
5	ЗАВОД ЗА ПСИХОФИЗИОЛОШКЕ ПОРЕМЕЋАЈЕ И ГОВОРНУ ПАТОЛОГИЈУ	60	3	29	10		
6	ИНСТИТУТ ЗА ЗДРАВСТВЕНУ ЗАШТИТУ МАЈКЕ И ДЕТЕТА СРБИЈЕ "Др Вукан Чушић"	14	2	40	20		
7	КЛИНИЧКО - БОЛНИЧКИ ЦЕНТАР "ЗЕМАН"	40	27	482	18	2	7,41
НЕОНАТОЛОГИЈА - УКУПНО		402	4	9	2		
1	КЈС - КЛИНИКА ЗА ГИНЕКОЛОГИЈУ И АКУШЕРСТВО	172					
2	КЛИНИЧКО - БОЛНИЧКИ ЦЕНТАР "ЗВЕЗДАРА"	52	1	1	1		
3	КЛИНИЧКО - БОЛНИЧКИ ЦЕНТАР "ЗЕМАН"	56	2	6	3		

ФАКТОРИ КОЈИ УТИЧУ НА ЗДРАВСТВЕНО СТАЊЕ И КОНТАКТ СА ЗДРАВСТВЕНОМ СЛУЖБОМ (XXI ГРУПА БОЛЕСТИ), У ИНТЕРНИСТИЧКИМ ДЕЛАТНОСТИМА У СТАЦИОНАРНИМ УСТАНОВАМА У БЕОГРАДУ У 2011. ГОДИНИ

Табела 116а

Р. бр.	ЗДРАВСТВЕНА ДЕЛАТНОСТ	БРОЈ ПОСТЕЉА А	БРОЈ ЛЕЧЕНИ Х	ДАНА ЛЕЧЕЊА		УМРЛИ	
				УКУПНО	ПО ЛЕЧЕНОМ ЛИЦУ	БРОЈ	%
0	1	2	3	4	5	6	7
4	КЛИНИЧКО - БОЛНИЧКИ ЦЕНТАР "Др Драгана Мишовић" - ДЕДИЊЕ	22	1	2	2		
5	ГИНЕКОЛОШКО-АКУШЕРСКА КЛИНИКА "НАРОДНИ ФРОНТ"	100					
6	Д.З.ЛАЗАРЕВАЦ						
ГЕРИЈАТРИЈА - УКУПНО		143	2	2	1	2	100,00
1	КЛИНИЧКО - БОЛНИЧКИ ЦЕНТАР "ЗВЕЗДАРА"	100					
2	КЛИНИЧКО - БОЛНИЧКИ ЦЕНТАР "ЗЕМУН"	43	2	2	1	2	100,00
РЕУМАТОЛОГИЈА - УКУПНО		141	2	15	8		
1	ИНСТИТУТ ЗА РЕУМАТОЛОГИЈУ	141	2	15	8		
ПРОФЕСИОНАЛНЕ БОЛЕСТИ - УКУПНО		40	42	320	8		
1	ИНСТИТУТ ЗА МЕДИЦИНУ РАДА СРБИЈЕ "Др ДРАГОМИР КАРАЛОВИЋ"	40	42	320	8		
ИНТЕРНА МЕДИЦИНА		66	22	58	3		
1	КЈС - УРГЕНТНИ ЦЕНТАР	66	22	58	3		
НЕУРОЛОГИЈА		27	1	1	1		
1	КЈС - УРГЕНТНИ ЦЕНТАР	27	1	1	1		

**ПРЕГЛЕД РАДА У ИНТЕРНИСТИЧКИМ ДЕЛАТНОСТИМА У СТАЦИОНАРНИМ УСТАНОВАМА ЗА
СТАНОВНИКЕ БЕОГРАДА У 2011. ГОДИНИ**

Табела 117

Р. бр.	ЗДРАВСТВЕНА ДЕЛАТНОСТ	БРОЈ ПОСТЕЉА	БРОЈ ЛЕЧЕНИХ	ДАНА ЛЕЧЕЊА		УМРЛИ	
				УКУПНО	ПО ЛЕЧЕНОМ ЛИЦУ		
0	1	2	3	4	5	6	7
	УКУПНО ИНТЕРНИСТИЧКЕ ГРАНЕ	6137	83385	1140304	14	4825	5,79
	ИНТЕРНА МЕДИЦИНА - УКУПНО	1590	33594	335895	10	1989	5,92
1	КЦС - КЛИНИКА ЗА ЕНДОКРИНОЛОГИЈУ, ДИЈАБЕТЕС И БОЛЕСТИ МЕТАБОЛИЗМА	130	1523	22199	15	5	0,328
2	КЦС - КЛИНИКА ЗА ХЕМАТОЛОГИЈУ	80	736	9496	13	36	4,89
3	КЦС - КЛИНИКА ЗА КАРДИОЛОГИЈУ	116	2095	19861	9	25	1,19
4	КЦС - КЛИНИКА ЗА ПУЛМОЛОГИЈУ	175	2864	40036	14	334	11,66
5	КЦС - КЛИНИКА ЗА НЕФРОЛОГИЈУ	51	841	10582	13	26	3,09
6	КЦС - КЛИНИКА ЗА АЛЕРГОЛОГИЈУ И ИМУНОЛОГИЈУ	50	368	5682	15		
7	КЦС - ПЕЈСМЕЈКЕР ЦЕНТАР	11	608	1569	3		
8	КЦС - КЛИНИКА ЗА ГАСТРОЕНТЕРОЛОГИЈУ	53	898	9570	11	10	1,11
9	КЛИНИЧКО - БОЛНИЧКИ ЦЕНТАР "БЕЖАНЈСКА КОСА"	200	6131	47305	8	354	5,77
10	КЛИНИЧКО - БОЛНИЧКИ ЦЕНТАР "Др Драгиша Мишовић" - ДЕДИЊЕ	130	2450	28296	12	260	10,61
11	КЛИНИЧКО - БОЛНИЧКИ ЦЕНТАР "ЗВЕЗДАРА"	238	6322	59551	9	389	6,15
12	КЛИНИЧКО - БОЛНИЧКИ ЦЕНТАР "ЗЕМУН"	191	3692	36037	10	293	7,94
13	СПЕЦИЈАЛНА БОЛНИЦА ЗА ИНТЕРНЕ БОЛЕСТИ - "МЛАДЕНОВАЦ"	127	3981	34913	9	215	5,40
14	ЗАВОД ЗА ЗДРАВСТВЕНУ ЗАШТИТУ СТУДЕНАТА	13	200	806	4		
15	СПЕЦИЈАЛНА БОЛНИЦА ЗА ЕНДЕМСКУ НЕФРОПАТИЈУ - "ЛАЗАРЕВАЦ"	25	885	9992	11	42	4,75
	ИНФЕКТИВНЕ И ТРОПСКЕ БОЛЕСТИ - УКУПНО	154	2019	26798	13	81	4,0

**ПРЕГЛЕД РАДА У ИНТЕРНИСТИЧКИМ ДЕЛАТНОСТИМА У СТАЦИОНАРНИМ УСТАНОВАМА ЗА
СТАНОВНИКЕ БЕОГРАДА У 2011. ГОДИНИ**

Табела 117

Р. бр.	ЗДРАВСТВЕНА ДЕЛАТНОСТ	БРОЈ ПОСТЕЉА	БРОЈ ЛЕЧЕНИХ	ДАНА ЛЕЧЕЊА		УМРЛИ	
				УКУПНО	ПО ЛЕЧЕНОМ ЛИЦУ	БРОЈ	%
0	1	2	3	4	5	6	7
1	КЦС - КЛИНИКА ЗА ИНФЕКТИВНЕ И ТРОПСКЕ БОЛЕСТИ	154	2019	26798	13	81	4,01
ПСИХИЈАТРИЈА - УКУПНО		1033	5393	225747	42	40	0,74
1	КЦС - КЛИНИКА ЗА ПСИХИЈАТРИЈУ	92	460	17563	38		
2	КЛИНИЧКО - БОЛНИЧКИ ЦЕНТАР "Др Драгиша Мишовић" - ДЕДИЊЕ	60	504	12846	25	1	0,20
3	КЛИНИЧКО - БОЛНИЧКИ ЦЕНТАР "ЗВЕЗДАРА"	31	340	7087	21	1	0,29
4	ИНСТИТУТ ЗА МЕНТАЛНО ЗДРАВЉЕ	120	652	25128	39		
5	КЛИНИКА ЗА НЕУРОЛОГИЈУ И ПСИХИЈАТРИЈУ ЗА ДЕЦУ И ОМЛАДИНУ	15	63	1128	18		
6	СПЕЦИЈАЛНА БОЛНИЦА ЗА ПСИХИЈАТРИЈСКЕ БОЛЕСТИ "Др Лазо Лазаревић"	650	2329	129398	56	38	1,63
7	СПЕЦИЈАЛНА БОЛНИЦА ЗА БОЛЕСТИ ЗАВИСНОСТИ	65	1045	32597	31		
НЕУРОЛОГИЈА - УКУПНО		497	8683	106567	12	1375	15,84
1	КЦС - КЛИНИКА ЗА НЕУРОЛОГИЈУ	105	1222	17441	14	16	1,31
2	КЛИНИЧКО - БОЛНИЧКИ ЦЕНТАР "ЗВЕЗДАРА"	42	734	8185	11	18	2,45
3	КЛИНИЧКО - БОЛНИЧКИ ЦЕНТАР "Др Драгиша Мишовић" - ДЕДИЊЕ	30	408	4466	11	3	0,74
4	КЛИНИЧКО - БОЛНИЧКИ ЦЕНТАР "ЗЕМУН"	35	793	6609	8	173	21,82
5	КЛИНИКА ЗА НЕУРОЛОГИЈУ И ПСИХИЈАТРИЈУ ЗА ДЕЦУ И ОМЛАДИНУ	35	236	3630	15		
6	СПЕЦИЈАЛНА БОЛНИЦА ЗА ЦЕРЕБРОВАСКУЛАРНЕ БОЛЕСТИ "Свети Сава"	250	5290	66236	13	1165	22,02
КОЖНЕ И ВЕНЕРИЧНЕ БОЛЕСТИ - УКУПНО		105	1354	18606	14	1	0,07

**ПРЕГЛЕД РАДА У ИНТЕРНИСТИЧКИМ ДЕЛАТНОСТИМА У СТАЦИОНАРНИМ УСТАНОВАМА ЗА
СТАНОВНИКЕ БЕОГРАДА У 2011. ГОДИНИ**

Табела 117

Р. бр.	ЗДРАВСТВЕНА ДЕЛАТНОСТ	БРОЈ ПОСТЕЉА	БРОЈ ЛЕЧЕНИХ	ДАНА ЛЕЧЕЊА		УМРЛИ	
				УКУПНО	ПО ЛЕЧЕНОМ ЛИЦУ	БРОЈ	%
0	I	2	3	4	5	6	7
1	КДС - КЛИНИКА ЗА ДЕРМАТОВЕНЕРОЛОГИЈУ	105	1354	18606	14	1	0,07
ПЕДИЈАТРИЈА - УКУПНО		677	12185	79172	6	56	0,46
1	КЛИНИЧКО - БОЛНИЧКИ ЦЕНТАР "ЗВЕЗДАРА"	30	964	4166	4		
2	КЛИНИЧКО - БОЛНИЧКИ ЦЕНТАР "Др Драгана Мишовић" - ДЕДИЊЕ	80	1899	8463	4		
3	КЛИНИЧКО - БОЛНИЧКИ ЦЕНТАР "ЗЕМУН"	40	842	4685	6	2	0,24
4	УНИВЕРЗИТЕТСКА ДЕЧЈА КЛИНИКА	167	4480	27141	6	8	0,18
5	ИНСТИТУТ ЗА ЗДРАВСТВЕНУ ЗАШТИТУ МАКЕ И ДЕТЕТА СРБИЈЕ "Др Вукан Чушић"	170	3690	19372	5	12	0,33
6	ИНСТИТУТ ЗА НЕОНАТОЛОГИЈУ	190	310	15345	50	34	10,97
РЕХАБИЛИТАЦИЈА - УКУПНО		1262	7968	244014	31	37	0,46
1	ИНСТИТУТ ЗА РЕХАБИЛИТАЦИЈУ	530	5169	121956	24	29	0,56
2	КЛИНИКА ЗА РЕХАБИЛИТАЦИЈУ "Др Мирослав Золотовић"	310	1899	80883	43	4	0,21
3	СПЕЦ. БОЛ. ЗА ЦЕРЕБРАЛНУ ПАРАЛИЗУ И РАЗВОЈНУ НЕУРОЛОГИЈУ	128	24	2877	120		
4	СПЕЦИЈАЛНА БОЛНИЦА ЗА РЕХАБИЛИТАЦИЈУ И ОРТОПЕДСКУ ПРОТЕТИКУ	180	296	29781	101	3	1,01
5	ЗАВОД ЗА ПСИХОФИЗИОЛОШКЕ ПОРЕМЕЋАЈЕ И ГОВОРНУ ПАТОЛОГИЈУ	60	177	2275	13		
6	ИНСТИТУТ ЗА ЗДРАВСТВЕНУ ЗАШТИТУ МАКЕ И ДЕТЕТА СРБИЈЕ "Др Вукан Чушић"	14	41	528	13		
7	КЛИНИЧКО - БОЛНИЧКИ ЦЕНТАР "ЗЕМУН"	40	362	5714	16	1	0,28
НЕОНАТОЛОГИЈА - УКУПНО		402	1485	13781	9	1	0,07

**ПРЕГЛЕД РАДА У ИНТЕРНИСТИЧКИМ ДЕЛАТНОСТИМА У СТАЦИОНАРНИМ УСТАНОВАМА ЗА
СТАНОВНИКЕ БЕОГРАДА У 2011. ГОДИНИ**

Табела 117

Р. бр.	ЗДРАВСТВЕНА ДЕЛАТНОСТ	БРОЈ ПОСТЕЉА	БРОЈ ЛЕЧЕНИХ	ДАНА ЛЕЧЕЊА		УМРЛИ	
				УКУПНО	ПО ЛЕЧЕНОМ ЛИЦУ	БРОЈ	%
0	1	2	3	4	5	6	7
1	КЦС - КЛИНИКА ЗА ГИНЕКОЛОГИЈУ И АКУШЕРСТВО	172	515	7820	15	1	0,19
2	КЛИНИЧКО - БОЛНИЧКИ ЦЕНТАР "ЗВЕЗДАРА"	52	266	1465	6		
3	КЛИНИЧКО - БОЛНИЧКИ ЦЕНТАР "ЗЕМУН"	56	185	1418	8		
4	КЛИНИЧКО - БОЛНИЧКИ ЦЕНТАР "Др Драгана Мишовић" - ДЕДИЊЕ	22	489	2668	5		
5	ГИНЕКОЛОШКО-АКУШЕРСКА КЛИНИКА "НАРОДНИ ФРОНТ"	100	30	410	14		
	ГЕРИАТРИЈА - УКУПНО	143	2500	34786	14	719	28,76
1	КЛИНИЧКО - БОЛНИЧКИ ЦЕНТАР "ЗВЕЗДАРА"	100	1836	25202	14	511	27,83
2	КЛИНИЧКО - БОЛНИЧКИ ЦЕНТАР "ЗЕМУН"	43	664	9584	14	208	31,33
	РЕУМАТОЛОГИЈА - УКУПНО	141	2386	18033	8	2	0,08
1	ИНСТИТУТ ЗА РЕУМАТОЛОГИЈУ	141	2386	18033	8	2	0,08
	ПРОФЕСИОНАЛНЕ БОЛЕСТИ - УКУПНО	40	996	8849	9	1	0,1
1	ИНСТИТУТ ЗА МЕДИЦИНУ РАДА СРБИЈЕ "Др ДРАГОМИР КАРАЛОВИЋ"	40	996	8849	9	1	0,1
	ИНТЕРНА МЕДИЦИНА	66	4214	22384	5	463	10,99
1	КЦС - УРГЕНТНИ ЦЕНТАР	66	4214	22384	5	463	10,99
	НЕУРОЛОГИЈА	27	608	5672	9	60	9,9
1	КЦС - УРГЕНТНИ ЦЕНТАР	27	608	5672	9	60	9,9

**ПРЕГЛЕД РАДА У ХИРУРШКИМ ДЕЛАТНОСТИМА У СТАЦИОНАРНИМ УСТАНОВАМА
У БЕОГРАДУ У 2011. ГОДИНИ**

Табела 118

Р. бр.	ЗДРАВСТВЕНА ДЕЛАТНОСТ	БРОЈ ПОСТЕЛЈА	БРОЈ ЛЕЧЕНИХ	ОПЕРИСАНИ		ДАНА ЛЕЧЕЊА			ПРОСЕЧНО ДАНА		БРОЈ БОЛОВА		БРОЈ УМРЛИХ	
				БРОЈ	%	УКУПНО	ОПЕРИСАНИ	НЕОПЕРИСАНИ	ПО ЛЕЧЕЊИ	ПРЕ ОПЕРАЦИЈЕ	УКУПНО	ПО ОПЕРАЦИЈИ		
														БРОЈ
0.	1	2	3	4	5	6	7	8	9	10	11	12	13	14
	УКУПНО ХИРУРШКЕ ГРАНЕ	4858	159293	110025	69,07	1260718	916093	344625	7,91	2,74	800	0,007	1403	1565
	ХИРУРГИЈА	695	20201	16029	79,35	152754	121108	31646	7,56	2,52			350	384
1	КДС-КЛИНИКА ЗА ДИГЕСТИВНУ ХИРУРГИЈУ	245	5993	4398	73,39	69288	55192	14096	11,56	4,68			89	39
2	КДС - КЛИНИКА ЗА ЕНДОКРИНОЛОГИЈУ, ДИЈАБЕТЕС И БОЛЕСТИ МЕТАБОЛИЗМА	25	827	768	92,87	5996	5438	558	7,25	4,07				
3	КЛИНИЧКО - БОЛНИЧКИ ЦЕНТАР "БЕЖАНСКА КОСА"	76	4636	3907	84,28	26717	22327	4390	5,76	1,86			69	44
4	КЛИНИЧКО - БОЛНИЧКИ ЦЕНТАР "Др Драгана Мишовић" - ДЕДЊЕ	136	2489	2351	94,46	4270	3796	474	1,72	0,22			2	1
5	КЛИНИЧКО - БОЛНИЧКИ ЦЕНТАР "ЗВЕЗДАРА"	127	3230	2539	78,61	24339	19724	4615	7,54	1,94			114	84
6	КЛИНИЧКО - БОЛНИЧКИ ЦЕНТАР "ЗЕМУН"	79	2629	1677	63,79	21317	13843	7474	8,11	2,30			76	216
7	ЗАВОД ЗА ЗДРАВСТВЕНУ ЗАШТИТУ СТУДЕНАТА	7	397	389	97,98	827	788	39	2,08	0,09				
	НЕУРОХИРУРГИЈА	186	4683	2341	49,99	48932	35756	13176	10,45	5,40			121	97
1	КДС-КЛИНИКА ЗА НЕУРОХИРУРГИЈУ	156	4147	1986	47,89	42725	30627	12098	10,30	5,93			94	81
2	КЛИНИЧКО - БОЛНИЧКИ ЦЕНТАР "ЗЕМУН"	30	536	355	66,23	6207	5129	1078	11,58	2,46			27	16
	УРОЛОГИЈА	279	10918	7283	66,71	75516	54869	20647	6,92	2,90			32	71
1	КДС - КЛИНИКА ЗА УРОЛОГИЈУ	141	4849	3347	69,02	41835	29920	11915	8,63	4,01			16	40
2	КЛИНИЧКО - БОЛНИЧКИ ЦЕНТАР "БЕЖАНСКА КОСА"	25	1540	540	35,06	8554	5053	3501	5,55	2,75			1	16
3	КЛИНИЧКО - БОЛНИЧКИ ЦЕНТАР "Др Драгана Мишовић" - ДЕДЊЕ	38	1334	1128	84,56	7223	6118	1105	5,41	1,37			9	9
4	УНИВЕРЗИТЕТСКА ЛЕЧНА КЛИНИКА		1	1	100,00	2	2		2,00					

**ПРЕГЛЕД РАДА У ХИРУРШКИМ ДЕЛАТНОСТИМА У СТАЦИОНАРНИМ УСТАНОВАМА
У БЕОГРАДУ У 2011. ГОДИНИ**

Табела 118

Р. бр.	ЗДРАВСТВЕНА ДЕЛАТНОСТ	БРОЈ ПОСТЕЉА	БРОЈ ЛЕЧЕНИХ	ОПЕРИСАНИ		ДАНА ЛЕЧЕЊА			ПРОСЕЧНО ДАНА				БРОЈ БОЛОВА		БРОЈ УМРЛИХ	
				БРОЈ	%	УКУПНО	ОПЕРИСАНИ	НЕОПЕРИСАНИ	ПО ЛЕЧЕЊИ	ПРЕ ОПЕРАЦИЈЕ	УКУПНО	ПО ОПЕРАЦИЈИ	УКУПНО	ПО ОПЕРАЦИЈИ		
0	1	2	3	4	5	6	7	8	9	10	11	12	13	14		
5	КЛИНИЧКО - БОЛНИЧКИ ЦЕНТАР "ЗВЕЗДАРА"	45	2154	1811	84,08	10083	8532	1551	4,68	1,44			1	2		
6	КЛИНИЧКО - БОЛНИЧКИ ЦЕНТАР "ЗЕМУН"	30	1040	456	43,85	7819	5244	2575	7,52	4,49			5	4		
ГИНЕКОЛОГИЈА		488	25695	15844	61,66	121668	82022	39646	4,74	1,88	30	0,002	10	10		
1	КДС - КЛИНИКА ЗА ГИНЕКОЛОГИЈУ И АКУШЕРСТВО	167	9426	5330	56,55	51838	34991	16847	5,50	2,68			4	8		
2	КЛИНИЧКО - БОЛНИЧКИ ЦЕНТАР "ЗВЕЗДАРА"	38	2125	1807	85,04	7484	6091	1393	3,52	0,76				1		
3	КЛИНИЧКО - БОЛНИЧКИ ЦЕНТАР "Др Драгана Мишовић" - ДЕДИЊЕ	16	997	580	58,17	4148	2485	1663	4,16	1,12						
4	КЛИНИЧКО - БОЛНИЧКИ ЦЕНТАР "ЗЕМУН"	15	818	528	64,55	3857	2679	1178	4,72	1,82			2	1		
5	ИНСТИТУТ ЗА ЗДРАВСТВЕНУ ЗАШТИТУ МАЛКЕ И ДЕТЕТА СРБИЈЕ "Др Вукан Чурчић"	42	1935	1233	63,72	7599	4671	2928	3,93	1,23						
6	ГИНЕКОЛОШКО-АКУШЕРСКА КЛИНИКА "НАРОДНИ ФРОНТ"	210	10394	6366	61,2	46742	31105	15637	4,50	1,73	30	0,005	4			
АКУШЕРСТВО		494	18843	18739	99,45	110760	110294	466	5,88	1,67						
1	КДС - КЛИНИКА ЗА ГИНЕКОЛОГИЈУ И АКУШЕРСТВО	230	6102	6075	99,56	43187	43020	167	7,08	2,61						
2	КЛИНИЧКО - БОЛНИЧКИ ЦЕНТАР "ЗВЕЗДАРА"	50	2344	2343	99,96	11394	11391	3	4,86	0,88						
3	КЛИНИЧКО - БОЛНИЧКИ ЦЕНТАР "Др Драгана Мишовић" - ДЕДИЊЕ	34	2034	2034	100,00	10574	10574		5,20	1,12						
4	КЛИНИЧКО - БОЛНИЧКИ ЦЕНТАР "ЗЕМУН"	50	1414	1409	99,65	6566	6529	37	4,64	0,89						
5	ГИНЕКОЛОШКО-АКУШЕРСКА КЛИНИКА "НАРОДНИ ФРОНТ"	120	6728	6695	99,51	38237	38041	196	5,68	1,45						
6	ДОМ ЗАРЪКВАЉА ЛАЗАРЕВАЦ - ВАЊБОЛНИЧКО ПОРОДИШТЕ	10	221	183	82,81	802	739	63	3,63	0,33						
ОРТОПЕДИЈА И ТРАУМАТОЛОГИЈА		815	13686	9579	69,99	232622	185704	46918	17,00	5,79			71	100		
1	КДС - КЛИНИКА ЗА ОРТОПЕДИЈУ И ХИРУРГИЈУ И ТРАУМАТОЛОГИЈУ "ЗВЕЗДАРА"	197	2423	1800	74,29	49266	39924	9342	20,33	7,06			30	36		
2	КЛИНИЧКО - БОЛНИЧКИ ЦЕНТАР "ЗВЕЗДАРА"	25	493	433	87,83	5633	5273	360	11,43	2,81			2	2		

**ПРЕГЛЕД РАДА У ХИРУРШКИМ ДЕЛАТНОСТИМА У СТАЦИОНАРНИМ УСТАНОВАМА
У БЕОГРАДУ У 2011. ГОДИНИ**

Табела 118

Р. бр.	ЗДРАВСТВЕНА ДЕЛАТНОСТ	БРОЈ ПОСТЕЉА		БРОЈ ЛЕЧЕНИХ		ОПЕРИСАНИ		ДАНА ЛЕЧЕЊА			ПРОСЕЧНО ДАНА			БРОЈ БОЛОВА		БРОЈ УМРЛИХ	
		2	3	4	5	БРОЈ	%	УКУПНО	ОПЕРИСАНИ	НЕОПЕРИСАНИ	ПО ЛЕЧЕЊИ	ПРЕ ОПЕРАЦИЈЕ	УКУПНО	ПО ОПЕРАЦИЈИ	ОПЕРИСАНИ	НЕОПЕРИСАНИ	
0	1	2	3	4	5			6	7	8	9	10	11	12	13	14	
3	КЛИНИЧКО - БОЛНИЧКИ ЦЕНТАР "ЗЕМУН"	46	1127	444	39,40	7951	3646	4305	7,06	2,60					4	10	
4	КЛИНИЧКО - БОЛНИЧКИ ЦЕНТАР "БЕЖАНСКА КОСА"	27	793	672	84,74	7847	7046	801	9,90						6	8	
5	ИНСТИТУТ ЗА ОРТОПЕДСКО-ХИРУРШКЕ БОЛЕСТИ "БАЊИЦА"	520	8850	6230	70,40	161925	129815	32110	18,30	6,01					29	44	
ПЛАСТИЧНА И РЕКОНСТРУКТИВНА ХИРУРГИЈА		64	1930	1833	94,97	14311	13605	706	7,42	2,34					21	6	
1	КДС - КЛИНИКА ЗА ОФТАЛОЛГИЈЕ, ПЛАСТИЧНУ И РЕКОНСТРУКТИВНУ	64	1930	1833	94,97	14311	13605	706	7,42	2,34					21	6	
ОФТАЛОМОЛОГИЈА		185	5471	3968	72,53	35964	25803	10161	6,57	2,37							
1	КДС - КЛИНИКА ЗА ОЧНЕ БОЛЕСТИ	145	4242	2959	69,75	30257	21145	9112	7,13	2,71							
2	КЛИНИЧКО - БОЛНИЧКИ ЦЕНТАР "ЗВЕЗДАРА"	35	1152	951	82,55	5194	4230	964	4,51	1,38							
3	ИНСТИТУТ ЗА ЗДРАВСТВЕНУ ЗАШТИТУ МАЈКЕ И ДЕТЕТА СРБИЈЕ "Др Вуксан Чумић"	5	77	58	75,32	513	428	85	6,66	0,95							
ОТОРИНОЛАРИНГОЛОГИЈА		256	9599	7982	83,15	60684	52231	8453	6,32	2,34					16	23	
1	КДС - КЛИНИКА ЗА ОРЛ И МАКСИЛОФАЦИЈАЛНУ ХИРУРГИЈУ	115	3204	2561	79,93	25649	21573	4076	8,01	3,60					5	8	
2	КЛИНИЧКО - БОЛНИЧКИ ЦЕНТАР "Др Драгана Мишовић" - ДЕДИЊЕ	39	1835	1500	81,74	9062	7920	1142	4,94	1,35						2	
3	КЛИНИЧКО - БОЛНИЧКИ ЦЕНТАР "ЗВЕЗДАРА"	45	1608	1506	93,66	10438	9465	973	6,49	1,80					3	8	
4	КЛИНИЧКО - БОЛНИЧКИ ЦЕНТАР "ЗЕМУН"	35	1018	876	86,05	8796	7729	1067	8,64	2,41					8	5	
5	ИНСТИТУТ ЗА ЗДРАВСТВЕНУ ЗАШТИТУ МАЈКЕ И ДЕТЕТА СРБИЈЕ "Др Вуксан Чумић"	22	1934	1539	79,58	6739	5544	1195	3,48	1,71							
МАКСИЛОФАЦИЈАЛНА ХИРУРГИЈА		45	1192	1085	91,02	9492	8882	610	7,96	2,35			70	0,06	1	1	
1	КЛИНИКА ЗА МАКСИЛОФАЦИЈАЛНУ ХИРУРГИЈУ И МАКСИЛОФАЦИЈАЛНУ ХИРУРГИЈУ	45	1192	1085	91,02	9492	8882	610	7,96	2,36			70	0,06	1	1	

**ПРЕГЛЕД РАДА У ХИРУРШКИМ ДЕЛАТНОСТИМА У СТАЦИОНАРНИМ УСТАНОВАМА
У БЕОГРАДУ У 2011. ГОДИНИ**

Табела 118 -

Р. бр.	ЗДРАВСТВЕНА ДЕЛАТНОСТ	БРОЈ ПОСТЕЛЈА	БРОЈ ЛЕЧЕНИХ	ОПЕРИСАНИ		ДАНА ЛЕЧЕЊА			ПРОСЕЧНО ДАНА		БРОЈ БОЛОВА		БРОЈ УМРЛИХ	
				БРОЈ	%	УКУПНО	ОПЕРИСАНИ	НЕОПЕРИСАНИ	ПО ЛЕЧЕЊУ	ПРЕ ОПЕРАЦИЈЕ	УКУПНО	ПО ОПЕРАЦИЈИ		НЕОПЕРИСАНИ
0	1	2	3	4	5	6	7	8	9	10	11	12	13	14
	ДЕЧА ХИРУРГИЈА	401	11198	7210	64,39	74815	52389	22426	6,68	2,09	700	0,10	35	23
1	УНИВЕРЗИТЕТСКА ДЕЧА КЛИНИКА	169	7352	4706	64,01	43708	28819	14889	5,95	1,68	700	0,15	8	17
2	ИНСТИТУТ ЗА ЗДРАВСТВЕНУ ЗАШТИТУ МАЛКЕ И ДЕТЕТА СРБИЈЕ "Др Вукан Чумић"	232	3846	2504	65,11	31107	23570	7537	8,09	2,88			27	6
	ОНКОЛОГИЈА И РАДИОЛОГИЈА	375	11655	3327	28,55	136636	29605	107031	11,72	4,71			19	80
1	КЛИНИЧКО-БОЛНИЧКИ ЦЕНТАР "БЕЖАНСКА КОСА"	17	187	145	77,54	2438	2132	306	13,04	4,06			10	4
2	ИНСТИТУТ ЗА ОНКОЛОГИЈУ И РАДИОЛОГИЈУ СРБИЈЕ	358	11468	3182	27,75	134198	27473	106725	11,70	4,74			9	76
	ГРУДНА ХИРУРГИЈА	78	1453	834	57,40	19307	14313	4994	13,29	6,15			8	33
1	КЦС - КЛИНИКА ЗА ГРУДНУ ХИРУРГИЈУ	63	1284	822	64,02	17541	14060	3481	13,66	6,19			8	16
2	КЛИНИЧКО-БОЛНИЧКИ ЦЕНТАР "БЕЖАНСКА КОСА"	15	169	12	7,10	1766	253	1513	10,45	3,42				17
	КАРДИОВАСКУЛАРНА ХИРУРГИЈА	294	12489	9475	75,87	96448	85154	11294	7,72	3,02			245	44
1	КЦС-КЛИНИКА ЗА ВАСКУЛАРНУ ХИРУРГИЈУ	52	2318	1612	69,54	16392	12998	3394	7,07	1,95			57	12
2	КЦС-КЛИНИКА ЗА КАРДИОХИРУРГИЈУ	42	1218	1080	88,67	14430	13464	966	11,85	3,18			63	9
3	ИНСТИТУТ ЗА КАРДИОВАСКУЛАРНЕ БОЛЕСТИ "ДЕДИЊЕ"	200	8953	6783	75,76	65626	58692	6934	7,33	3,24			125	23
	КЦС - УРГЕНТНИ ЦЕНТАР - УКУПНО	203	10280	4496	43,74	70809	44358	26451	6,89	2,64			474	693
1	ХИРУРГИЈА	127	5989	3156	52,70	42283	27861	14422	7,06	2,28			325	427
2	НЕУРОХИРУРГИЈА	30	2645	381	14,40	12564	5227	7337	4,75	3,64			125	238
3	ОРТОПЕДИЈА	46	1646	959	58,26	15962	11270	4692	9,70	3,43			24	28

ПРЕГЛЕД РАДА У ХИРУРШКИМ ДЕЛАТНОСТИМА У СТАЦИОНАРНИМ УСТАНОВАМА (З-ДИЈАГНОЗЕ) У БЕОГРАДУ У 2011. ГОДИНИ

Табела 118а

Р. бр.	ЗДРАВСТВЕНА ДЕЛАТНОСТ	БРОЈ ПОСТЕЉА	БРОЈ ЛЕЧЕНИХ	ОПЕРИСАНИ		ДАНА ЛЕЧЕЊА			ПРОСЕЧНО ДАНА		БРОЈ БОДОВА		БРОЈ УМРЛИХ	
				БРОЈ	%	УКУПНО	ОПЕРА САНИ	НЕОПЕРИСАНИ	ПО ЛЕЧЕЊОМ ЛИЦУ	ПРЕ ОПЕРАЦИЈЕ	УКУПНО	ПО ОПЕРАЦИЈИ	ОПЕРА САНИ	НЕОПЕРИСАНИ
0	1	2	3	4	5	6	7	8	9	10	11	12	13	14
УКУПНО ХИРУРШКЕ ГРАНЕ		4858	6500	4049	62,29	43199	27496	18094	6,65	2,19			6	7
ХИРУРГИЈА		695	300	145	48,33	2938	1876	1062	9,79	2,24			1	
1	КЛС - КЛИНИКА ЗА ДИСТЕРИВНУ ХИРУРГИЈУ	245	258	126	48,84	2655	1690	965	10,29	3,62			1	
2	КЛС - КЛИНИКА ЗА ЕНДОКРИНОЛОГИЈУ, ДИЈАБЕТЕС И БОЛЕСТИ МЕТАБОЛИЗМА	25	4	1	25,00	15	3	12	3,75	1,00				
3	КЛИНИЧКО - БОЛНИЧКИ ЦЕНТАР "БЕЖАНЈСКА КОСА"	76	8	5	62,50	31	21	10	3,88	0,60				
4	КЛИНИЧКО - БОЛНИЧКИ ЦЕНТАР "Др Драгана Мишовић" - ДЕДЊИЋЕ	136	2			11		11	5,50					
5	КЛИНИЧКО - БОЛНИЧКИ ЦЕНТАР "ЗВЕЗДАРА"	127	2	1	50,00	19	11	8	9,50	2,00				
6	КЛИНИЧКО - БОЛНИЧКИ ЦЕНТАР "ЗЕМУН"	79	26	12	46,15	207	151	56	7,96	3,67				
7	ЗАВОД ЗА ЗДРАВСТВЕНУ ЗАШТИТУ СТУДЕНАТА	7												
НЕУРОХИРУРГИЈА		186	15	2	13,33	68	30	38	4,53	3,50				
1	КЛС - КЛИНИКА ЗА НЕУРОХИРУРГИЈУ	156	13	2	15,38	61	30	31	4,69					
2	КЛИНИЧКО - БОЛНИЧКИ ЦЕНТАР "ЗЕМУН"	30	2			7		7	3,50					
УРОЛОГИЈА		279	205	16	7,80	3090	331	2759	15,07	8,69				
1	КЛС - КЛИНИКА ЗА УРОЛОГИЈУ	141	200	16	8,00	3080	331	2749	15,40					
2	КЛИНИЧКО - БОЛНИЧКИ ЦЕНТАР "БЕЖАНЈСКА КОСА"	25	3			3		3	1,00					
3	КЛИНИЧКО - БОЛНИЧКИ ЦЕНТАР "Др Драгана Мишовић" - ДЕДЊИЋЕ	38												
4	КЛИНИЧКО - БОЛНИЧКИ ЦЕНТАР "ЗВЕЗДАРА"	45												
5	КЛИНИЧКО - БОЛНИЧКИ ЦЕНТАР "ЗЕМУН"	30	2			7		7	3,50					

ПРЕГЛЕД РАДА У ХИРУРШКИМ ДЕЛАТНОСТИМА У СТАЦИОНАРНИМ УСТАНОВАМА (З-ДИЈАГНОЗЕ) У БЕОГРАДУ У 2011. ГОДИНИ

Табела 118а

Р. бр.	ЗДРАВСТВЕНА ДЕЛАТНОСТ	БРОЈ ПОСТЕ ЉА	БРОЈ ЛЕЧЕНИХ	ОПЕРИСАНИ		ДАНА ЛЕЧЕЊА			ПРОСЕЧНО ДАНА			БРОЈ БОДОВА			БРОЈ УМРЛИХ	
				БРОЈ	%	УКУПНО	ОПЕРИ САНИ	НЕОПЕРИСАНИ	ПО ЛЕЧЕЊОМ ЛИЦУ	ПРЕ ОПЕРАЦИЈЕ	УКУПНО	ПО ОПЕРАЦИЈИ	ОПЕРИ САНИ	НЕОПЕРИСАНИ		
0	1	2	3	4	5	6	7	8	9	10	11	12	13	14		
	ГИНЕКОЛОГИЈА	488	3213	2377	73,98	10567	7112	3455	3,29	1,10				1		
1	КЛС - КЛИНИКА ЗА ГИНЕКОЛОГИЈУ И АКУШЕРСТВО	167	414	213	51,45	1763	808	955	4,26	0,93						
2	КЛИНИЧКО - БОЛНИЧКИ ЦЕНТАР "ЗВЕЗДАРА"	38	435	356	81,84	1084	786	298	2,49	0,58						
3	КЛИНИЧКО - БОЛНИЧКИ ЦЕНТАР "Др Драгиша Мишовић" - ДЕЛНИЦЕ	16	29	2	6,90	85	3	82	2,93	0,50						
4	КЛИНИЧКО - БОЛНИЧКИ ЦЕНТАР "ЗЕМУН"	15	43	8	18,60	116	17	99	2,70	0,25						
5	ИНСТИТУТ ЗА ЗДРАВСТВЕНУ ЗАШТИТУ МАЈКЕ И ДЕТЕТА СРБИЈЕ "Др Вукан Чурић"	42	819	649	79,24	3405	2854	551	4,16	1,51						
6	ГИНЕКОЛОШКО-АКУШЕРСКА КЛИНИКА "НАРОДНИ ФРОНТ"	210	1473	1149	78,0	4114	2644	1470	2,79	1,07						1
	АКУШЕРСТВО	494	47	22	46,81	163	85	78	3,47	0,14						
1	КЛС - КЛИНИКА ЗА ГИНЕКОЛОГИЈУ И АКУШЕРСТВО	230	12	10	83,33	41	36	5	3,42	0,30						
2	КЛИНИЧКО - БОЛНИЧКИ ЦЕНТАР "ЗВЕЗДАРА"	50														
3	КЛИНИЧКО - БОЛНИЧКИ ЦЕНТАР "Др Драгиша Мишовић" - ДЕЛНИЦЕ	34	2	2		6	6		3,00							
4	КЛИНИЧКО - БОЛНИЧКИ ЦЕНТАР "ЗЕМУН"	50	11	6	54,55	61	24	37	5,55							
5	ГИНЕКОЛОШКО-АКУШЕРСКА КЛИНИКА "НАРОДНИ ФРОНТ"	120	8	4	50,00	32	19	13	4,00							
6	ДОМ ЗДРАВЉА ЛАЗАРЕВАЦ - ВАНБОЛНИЧКО ПОРОДИЛНИЦЕ	10	14			23		23	1,64							
	ОРТОПЕДИЈА И ТРАУМАТОЛОГИЈА	815	1237	929	75,10	17017	13378	3639	13,76	4,64				2		
1	КЛС - КЛИНИКА ЗА ОРТОПЕДСКУ ХИРУРГИЈУ И ТРАУМАТОЛОГИЈУ	197	195	186	95,38	2689	2408	281	13,79	4,99						
2	КЛИНИЧКО - БОЛНИЧКИ ЦЕНТАР "ЗВЕЗДАРА"	25	14	13	92,86	269	266	3	19,21	8,69						
3	КЛИНИЧКО - БОЛНИЧКИ ЦЕНТАР "ЗЕМУН"	46	57	48	84,21	291	209	82	5,11	1,54						

ПРЕГЛЕД РАДА У ХИРУРШКИМ ДЕЛАТНОСТИМА У СТАЦИОНАРНИМ УСТАНОВАМА (З-ДИЈАГНОЗЕ) У БЕОГРАДУ У 2011. ГОДИНИ

Табела 118а

Р. бр.	ЗДРАВСТВЕНА ДЕЛАТНОСТ	БРОЈ ПОСТЕ ЉА	БРОЈ ЛЕЧЕНИХ	ОПЕРИСАНИ		ДАНА ЛЕЧЕЊА			ПРОСЕЧНО ДАНА			БРОЈ БОДОВА		БРОЈ УМРЛИХ	
				БРОЈ	%	УКУПНО	ОПЕРИ САНИ	НЕОПЕРИСАНИ	УКУПНО	ОПЕРАЦИЈЕ	ПО ЛЕЧЕЊОМ ДИЈУ	ПРЕ ОПЕРАЦИЈЕ	УКУПНО	ПО ОПЕРАЦИЈИ	ОПЕРИ САНИ
0	1	2	3	4	5	6	7	8	9	10	11	12	13	14	
4	КЛИНИЧКО - БОЛНИЧКИ ЦЕНТАР "БЕЖИМЛЈСКА КОСА"	27	73			397	397		5,44	1,88			1		
5	ИНСТИТУТ ЗА ОРТОПЕДСКО-ХИРУРШКЕ БОЛЕСТИ "БАЊИЦА"	520	898	609	67,82	13371	10098	3273	14,89	5,02			1		
ПЛАСТИЧНА И РЕКОНСТРУКТИВНА ХИРУРГИЈА		64	53	42	79,25	506	464	42	9,55	2,48					
1	КЛС - КЛИНИКА ЗА ОПЕКОТИНЕ, ПЛАСТИЧНУ И РЕКОНСТРУКТИВНУ ХИРУРГИЈУ	64	53	42	79,25	506	464	42	9,55	2,48					
ОФТАЛМОЛОГИЈА		185	85	53	62,35	482	297	185	5,67	1,91					
1	КЛС - КЛИНИКА ЗА ОЧНЕ БОЛЕСТИ	145	81	50	61,73	463	286	177	5,72	1,94					
2	КЛИНИЧКО - БОЛНИЧКИ ЦЕНТАР "ЗВЕЗДАРА"	35	3	3		11	11		3,67	1,33					
3	ИНСТИТУТ ЗА ЗДРАВСТВЕНУ ЗАШТИТУ МАЛКЕ ДЕТЕТА СРБИЈЕ "Др. Вукан Чупић"	5	1			8		8	8,00						
ОТОРРИНОЛАРИНГОЛОГИЈА		256	34	6	17,65	90	29	61	2,65	1,67					
1	КЛС - КЛИНИКА ЗА ОРЛ И МАКСИЛОФАЦИЈАЛНУ ХИРУРГИЈУ	115	2			4		4	2,00						
2	КЛИНИЧКО - БОЛНИЧКИ ЦЕНТАР "Др. Драгана Мишовић" - ДЕЛНИЊЕ	39													
3	КЛИНИЧКО - БОЛНИЧКИ ЦЕНТАР "ЗВЕЗДАРА"	45	3			11		11	3,67						
4	КЛИНИЧКО - БОЛНИЧКИ ЦЕНТАР "ЗЕМУН"	35	3	3		18	18		6,00	1,33					
5	ИНСТИТУТ ЗА ЗДРАВСТВЕНУ ЗАШТИТУ МАЛКЕ ДЕТЕТА СРБИЈЕ "Др. Вукан Чупић"	22	26	3	11,54	57	11	46	2,19	2,00					
МАКСИЛОФАЦИЈАЛНА ХИРУРГИЈА		45	5	4	80,00	41	27	14	8,20	1,50					
1	КЛПН - ЗА МАКСИЛОФАЦ. ХИРУРГ. СТОМАТОЛОШКОЈ ФАКУЛТЕТА	45	5	4	80,00	41	27	14	8,20	1,50					

ПРЕГЛЕД РАДА У ХИРУРШКИМ ДЕЛАТНОСТИМА У СТАЦИОНАРНИМ УСТАНОВАМА (З-ДИЈАГНОЗЕ) У БЕОГРАДУ У 2011. ГОДИНИ

Табела 118а

Р. бр.	ЗДРАВСТВЕНА ДЕЛАТНОСТ	БРОЈ ПОСТЕЉА	БРОЈ ЛЕЧЕНИХ	ОПЕРИСАНИ		ДАНА ЛЕЧЕЊА			ПРОСЕЧНО ДАНА			БРОЈ БОДОВА		БРОЈ УМРЛИХ		
				БРОЈ	%	УКУПНО	ОПЕРИ САНИ	НЕОПЕРИСАНИ	ПО ЛЕЧЕЊЕ ОМ ЛИЦУ	ПРЕ ОПЕРАЦИЈЕ	ПО УКУПНО	ОПЕРАЦИЈЕ	ПО ОПЕРАЦИЈЕ	ОПЕРИ САНИ	НЕОПЕРИСАНИ	
0	1	2	3	4	5	6	7	8	9	10	11	12	13	14		
	ДЕЧЈА ХИРУРГИЈА	401	208	118	56,73	1621	1112	509	7,79	2,13						
1	УНИВЕРЗИТЕТСКА ДЕЧЈА КЛИНИКА	169	154	94	61,04	1276	904	372	8,29	2,02						
2	ИНСТИТУТ ЗА ЗДРАВСТВЕНУ ЗАШТИТУ МАЈКЕ И ДЕТЕТА СРБИЈЕ "Др Вукан Чурубић"	232	54	24	44,44	345	208	137	6,39	2,54						
	ОНКОЛОГИЈА И РАДИОЛОГИЈА	375	406	5	1,23	4686	40	4646	11,54	3,40					1	
1	КЛИНИЧКО - БОЛНИЧКИ ЦЕНТАР "БЕЖАНИЈСКА КОСА"	17														
2	ИНСТИТУТ ЗА ОНКОЛОГИЈУ И РАДИОЛОГИЈУ СРБИЈЕ	358	406	5	1,23	4686	40	4646	11,54	3,40					1	
	ГРУДНА ХИРУРГИЈА	78	2			7		7	3,50							
1	ККС - КЛИНИКА ЗА ГРУДНУ ХИРУРГИЈУ	63	2			7		7	3,50							
2	КЛИНИЧКО - БОЛНИЧКИ ЦЕНТАР "БЕЖАНИЈСКА КОСА"	15														
	КАРДИОВАСКУЛАРНА ХИРУРГИЈА	294	311	157	50,48	1923	1179	744	6,18	2,54				2	1	
1	ККС-КЛИНИКА ЗА ВАСКУЛАРНУ ХИРУРГИЈУ	52	75	14	18,67	399	104	295	5,32	1,36				1		
2	ККС-КЛИНИКА ЗА КАРДИОХИРУРГИЈУ	42	23	7	30,43	194	45	149	8,43	0,43						
3	ИНСТИТУТ ЗА КАРДИОВАСКУЛАРНЕ БОЛЕСТИ "ДЕДИЊЕ"	200	213	136	63,85	1330	1030	300	6,24	2,76				1	1	
	ККС - УРГЕНТНИ ЦЕНТАР - УКУПНО	203	379	173	45,65	2391	1536	855	6,31	3,22				1	4	
1	ХИРУРГИЈА	127	223	33	14,80	1103	401	702	4,95	4,12				1	2	
2	НЕУРОХИРУРГИЈА	30	3	2	66,67	16	15	1	5,33	2,00						
3	ОРТОПЕДИЈА	46	153	138	90,20	1272	1120	152	8,31	3,02						2

**ПРЕГЛЕД РАДА У ХИРУРШКИМ ДЕЛАТНОСТИМА У СТАЦИОНАРНИМ УСТАНОВАМА ЗА СТАНОВНИКЕ
БЕОГРАДА У 2011. ГОДИНИ**

Табела 119

Р. бр.	ЗДРАВСТВЕНА ДЕЛАТНОСТ		БРОЈ ПОСТ ЕЉА	БРОЈ ЛЕЧЕНИХ	ОПЕРИСАНИ		ДАНА ЛЕЧЕЊА			ПРОСЕЧНО ДАНА			БРОЈ БОДОВА		БРОЈ УМРЛИХ	
	1	2			БРОЈ	%	УКУПНО	ОПЕРИСАНИ	НЕОПЕРИСАНИ	ПО ЛЕЧЕЊОМ ЛИЦУ	ПРЕ ОПЕРАЦИЈЕ	УКУПНО	ПО ОПЕРАЦИЈИ	УКУПНО	ПО ОПЕРАЦИЈИ	ОПЕРАЦИЈИ
0	1	2	3	4	5	6	7	8	9	10	11	12	13	14		
УКУПНО ХИРУРШКЕ ГРАНЕ																
		4858	112293	79133	70,47	793487	577369	216118	7,07	2,31	380	0,005	904	1224		
ХИРУРГИЈА																
		695	15971	12766	79,93	106477	82673	23804	6,67	2,02			269	336		
1	КДС - КЛИНИКА ЗА ДИТЕСТИВНУ ХИРУРГИЈУ	245	4027	2958	73,45	40555	30969	9586	10,07	3,70			54	30		
2	КДС - КЛИНИКА ЗА ЕНДОКРИНОЛОГИЈУ, ДИЈАБЕТЕС И БОЛЕСТИ МЕТАБОЛИЗМА	25	367	343	93,46	2602	2363	239	7,09	3,84						
3	КЛИНИЧКО - БОЛНИЧКИ ЦЕНТАР "БЕЖАНИЈСКА КОСА"	76	3876	3319	85,63	20415	17170	3245	5,27	1,65			53	38		
4	КЛИНИЧКО - БОЛНИЧКИ ЦЕНТАР "Др Драгана Мишовић" - ДЕДИЊЕ	136	2439	2309	94,67	4147	3706	441	1,70	0,22			2	1		
5	КЛИНИЧКО - БОЛНИЧКИ ЦЕНТАР "ЗВЕЗДАРА"	127	2963	2322	78,37	21651	17451	4200	7,31	1,89			106	78		
6	КЛИНИЧКО - БОЛНИЧКИ ЦЕНТАР "ЗЕМУН"	79	2143	1363	63,60	16816	10739	6077	7,85	2,29			54	189		
7	ЗАВОД ЗА ЗДРАВСТВЕНУ ЗАШТИТУ СТУДЕНАТА	7	156	152	97,44	291	275	16	1,87	0,07						
НЕУРОХИРУРГИЈА																
		186	2270	1011	44,54	22986	15998	6988	10,13	5,21			63	63		
1	КДС - КЛИНИКА ЗА НЕУРОХИРУРГИЈУ	156	2013	849	42,18	19884	13435	6449	9,88	5,95			46	50		
2	КЛИНИЧКО - БОЛНИЧКИ ЦЕНТАР "ЗЕМУН"	30	257	162	63,04	3102	2563	539	12,07	1,29			17	13		
УРОЛОГИЈА																
		279	7129	4518	63,37	47855	34708	13147	6,71	2,74			23	58		
1	КДС - КЛИНИКА ЗА УРОЛОГИЈУ	141	2363	1650	69,83	20698	15191	5507	8,76	3,93			11	32		
2	КЛИНИЧКО - БОЛНИЧКИ ЦЕНТАР "БЕЖАНИЈСКА КОСА"	25	1423	468	32,89	7601	4400	3201	5,34				1	14		
3	КЛИНИЧКО - БОЛНИЧКИ ЦЕНТАР "Др Драгана Мишовић" - ДЕДИЊЕ	38	1195	1003	83,93	6270	5263	1007	5,25	1,32			5	8		
4	КЛИНИЧКО - БОЛНИЧКИ ЦЕНТАР "ЗВЕЗДАРА"	45	1316	1039	78,95	7139	5785	1354	5,42	1,66			1	2		
5	КЛИНИЧКО - БОЛНИЧКИ ЦЕНТАР "ЗЕМУН"	30	832	358	43,03	6147	4069	2078	7,39	4,34			5	2		

**ПРЕГЛЕД РАДА У ХИРУРШКИМ ДЕЛАТНОСТИМА У СТАЦИОНАРНИМ УСТАНОВАМА ЗА СТАНОВНИКЕ
БЕОГРАДА У 2011. ГОДИНИ**

Табела 119

Р. бр.	ЗДРАВСТВЕНА ДЕЛАТНОСТ	БРОЈ ПОСТ ЕЉА		БРОЈ ЛЕЧЕ НИХ		ОПЕРИСАНИ		ДАНА ЛЕЧЕЊА		ПРОСЕЧНО ДАНА			БРОЈ БОДОВА			БРОЈ УМРЛИХ			
		2	3	4	5	6	7	8	9	10	11	12	13	14	ПО УКУПНО	ПО ОПЕРАЦИЈИ	ОПЕРАЦИЈИ	НЕОПЕРАЦИЈИ	
0	1	2	3	4	5	6	7	8	9	10	11	12	13	14					
	ГИНЕКОЛОГИЈА	488	20534	12820	62,43	91146	62320	28826	4,44	1,68	30	0,002	6	7					
1	КДС - КЛИНИКА ЗА ГИНЕКОЛОГИЈУ И АКУШЕРСТВО	167	7518	4323	57,50	38519	26523	11996	5,12	2,42			2	6					
2	КЛИНИЧКО - БОЛНИЧКИ ЦЕНТАР "ЗВЕЗДАРА"	38	2029	1733	85,41	7141	5857	1284	3,52	0,78			1						
3	КЛИНИЧКО - БОЛНИЧКИ ЦЕНТАР "Др Дрoсeшиa Мишoвић" - ДЕДИЊЕ	16	949	542	57,11	3908	2280	1628	4,12	1,08									
4	КЛИНИЧКО - БОЛНИЧКИ ЦЕНТАР "ЗЕМУН"	15	509	315	61,89	2583	1789	794	5,07	1,92			2						
5	ИНСТИТУТ ЗА ЗДРАВСТВЕНУ ЗАШТИТУ МАЈКЕ И ДЕТЕТА СРБИЈЕ "Др Вукaн Чyић"	42	1497	1012	67,60	5769	3742	2027	3,85	1,16	30	0,03							
6	ГИНЕКОЛОШКО-АКУШЕРСКА КЛИНИКА "НАРОДНИ ФРОНТ"	210	8032	4895	60,94	33226	22129	11097	4,14	1,51			2						
	АКУШЕРСТВО	494	16962	16873	99,48	94791	94409	382	5,59	1,47									
1	КДС - КЛИНИКА ЗА ГИНЕКОЛОГИЈУ И АКУШЕРСТВО	230	5513	5492	99,62	36488	36354	134	6,62	2,30									
2	КЛИНИЧКО - БОЛНИЧКИ ЦЕНТАР "ЗВЕЗДАРА"	50	2294	2293	99,96	11176	11173	3	4,87	0,89									
3	КЛИНИЧКО - БОЛНИЧКИ ЦЕНТАР "Др Дрoсeшиa Мишoвић" - ДЕДИЊЕ	34	1979	1979	#####	10259	10259		5,18	1,11									
4	КЛИНИЧКО - БОЛНИЧКИ ЦЕНТАР "ЗЕМУН"	50	1032	1031	99,90	4701	4695	6	4,56	0,80									
5	ГИНЕКОЛОШКО-АКУШЕРСКА КЛИНИКА "НАРОДНИ ФРОНТ"	120	5933	5904	99,51	31404	31227	177	5,29	1,21									
6	ДОМ ЗДРАВЉА ЛАЗАРЕВАЦ - ВАНБОЛНИЧКО ПОРОДИШТЕ	10	211	174	82,46	763	701	62	3,62	0,33									
	ОРТОПЕДИЈА И ТРАУМАТОЛОГИЈА	815	8117	5831	71,84	130930	102927	28003	16,13	5,30			61	85					
1	КДС - КЛИНИКА ЗА ОРТОПЕДИЈСКУ ХИРУРГИЈУ И ТРАУМАТОЛОГИЈУ	197	1959	1409	71,92	38892	30740	8152	19,85	7,03			27	36					
2	КЛИНИЧКО - БОЛНИЧКИ ЦЕНТАР "ЗВЕЗДАРА"	25	467	407	87,15	5245	4885	360	11,23	2,79			2	2					
3	КЛИНИЧКО - БОЛНИЧКИ ЦЕНТАР "ЗЕМУН"	46	511	316	61,84	4104	2590	1514	8,03	2,71			4	8					

**ПРЕГЛЕД РАДА У ХИРУРШКИМ ДЕЛАТНОСТИМА У СТАЦИОНАРНИМ УСТАНОВАМА ЗА СТАНОВНИКЕ
БЕОГРАДА У 2011. ГОДИНИ**

Табела 119

Р. бр.	ЗДРАВСТВЕНА ДЕЛАТНОСТ	БРОЈ ПОСТ ЕЉА	БРОЈ ЛЕЧЕНИХ	ОПЕРИСАНИ		ДАНА ЛЕЧЕЊА			ПРОСЕЧНО ДАНА			БРОЈ БОДОВА		БРОЈ УМРЛИХ		
				БРОЈ	%	УКУПНО	ОПЕРИСАНИ	НЕОПЕРИСАНИ	ПО ЛЕЧЕЊНОМ ЛИЦУ	ПО ПЕРИОДА ЦИ	УКУПНО	ПО ОПЕРАЦИЈИ	ОПЕРАЦИЈИ	НЕОПЕРИСАНИ	ОПЕРАЦИЈИ	НЕОПЕРИСАНИ
0	1	2	3	4	5	6	7	8	9	10	11	12	13	14		
4	КЛИНИЧКО - БОЛНИЧКИ ЦЕНТАР "БЕЖАНИЈСКА КОСА"	27	632	531	84,02	6310	5648	662	9,98	4,36			5	8		
5	ИНСТИТУТ ЗА ОРТОПЕДСКО-ХИРУРШКЕ БОЛЕСТИ "ЂАЉИЦА"	520	4548	3168	69,66	76379	59064	17315	16,79	5,28			23	31		
	ПЛАСТИЧНА И РЕКОНСТРУКТИВНА ХИРУРГИЈА	64	1695	1623	95,75	11051	10529	522	6,52	2,06			7			
1	КЦС - КЛИНИКА ЗА ОПЕКОТИНЕ, ПЛАСТИЧНУ И РЕКОНСТРУКТИВНУ ХИРУРГИЈУ	64	1695	1623	95,75	11051	10529	522	6,52	2,06			7			
	ОФТАЛМОЛОГИЈА	185	2755	1996	72,45	15331	10677	4654	5,56	1,82						
1	КЦС - КЛИНИКА ЗА ОЧНЕ БОЛЕСТИ	145	1844	1250	67,79	11643	7722	3921	6,31	2,18						
2	КЛИНИЧКО - БОЛНИЧКИ ЦЕНТАР "ЗВЕЗДАРА"	35	868	713	82,14	3445	2740	705	3,97	1,24						
3	ИНСТИТУТ ЗА ЗДРАВСТВЕНУ ЗАШТИТУ МАЈКЕ И ДЕТЕТА СРБИЈЕ "Др Вукан Чушић"	5	43	33	76,74	243	215	28	5,65	0,94						
	ОТОРИНОЛАРИНГОЛОГИЈА	256	7002	5858	83,66	39049	33803	5246	5,58	2,02			10	22		
1	КЦС - КЛИНИКА ЗА ОРЛ И МАКСИЛОФАЦИЈАЛНУ ХИРУРГИЈУ	115	1713	1388	81,03	10752	9162	1590	6,28	3,14			2	7		
2	КЛИНИЧКО - БОЛНИЧКИ ЦЕНТАР "Др Драгана Мишовић" - ДЕДШЕ	39	1636	1317	80,50	7569	6537	1032	4,63	1,27				2		
3	КЛИНИЧКО - БОЛНИЧКИ ЦЕНТАР "ЗВЕЗДАРА"	45	1439	1340	93,12	9092	8171	921	6,32	1,80			2	8		
4	КЛИНИЧКО - БОЛНИЧКИ ЦЕНТАР "ЗЕМУН"	35	787	670	85,13	6770	5913	857	8,60	2,26			6	5		
5	ИНСТИТУТ ЗА ЗДРАВСТВЕНУ ЗАШТИТУ МАЈКЕ И ДЕТЕТА СРБИЈЕ "Др Вукан Чушић"	22	1427	1143	80,10	4866	4020	846	3,41	1,66						
	МАКСИЛОФАЦИЈАЛНА ХИРУРГИЈА	45	797	739	92,72	5907	5621	286	7,41	2,20			1	1		
1	КЛИН. ЗА МАКСИЛОФАЦИЈАЛНУ ХИРУРГ. СТОМАТОЛОШКОГ ФАКУЛТЕТА	45	797	739	92,72	5907	5621	286	7,41	2,20			1	1		

**ПРЕГЛЕД РАДА У ХИРУРШКИМ ДЕЛАТНОСТИМА У СТАЦИОНАРНИМ УСТАНОВАМА ЗА СТАНОВНИКЕ
БЕОГРАДА У 2011. ГОДИНИ**

Табела 119

Р. бр.	ЗДРАВСТВЕНА ДЕЛАТНОСТ	БРОЈ ПОСТ ЕЉА	БРОЈ ЛЕЧЕНИХ	ОПЕРИСАНИ		ДАНА ЛЕЧЕЊА		ПРОСЕЧНО ДАНА		БРОЈ БОДОВА		БРОЈ УМРЛИХ		
				БРОЈ	%	УКУПНО	ОПЕРИСАНИ	НЕОПЕРИСАНИ	ПО ЛЕЧЕНОМ ДИВУ	ПО ОПЕРАЦИЈИ	УКУПНО	ПО ОПЕРАЦИЈИ	ОПЕРАЦИЈИ	НЕОПЕРИСАНИ
0	1	2	3	4	5	6	7	8	9	10	11	12	13	14
	ДЕЧЈА ХИРУРГИЈА	401	6697	4383	65,45	38609	27041	11568	5,77	1,74	350	0,08	12	10
1	УНИВЕРЗИТЕТСКА ДЕЧЈА КЛИНИКА	169	4396	2849	64,81	22734	15136	7598	5,17	1,33	350	0,12	3	7
2	ИНСТИТУТ ЗА ЗДРАВСТВЕНУ ЗАШТИТУ МАЛКЕ И ДЕТЕТА СРБИЈЕ "Др Вукан Чупић"	232	2301	1534	66,67	15875	11905	3970	6,90	2,48			9	3
	ОНКОЛОГИЈА И РАДИОЛОГИЈА	375	8076	2490	30,83	85209	21394	63815	10,55	4,69			12	59
1	КЛИНИЧКО - БОЛНИЧКИ ЦЕНТАР "БЕЖАНЈАЦКА КОСА"	17	128	103	80,47	1583	1412	171	12,37	3,47			6	3
2	ИНСТИТУТ ЗА ОНКОЛОГИЈУ И РАДИОЛОГИЈУ СРБИЈЕ	358	7948	2387	30,03	83626	19982	63644	10,52	4,74			6	56
	ГРУДНА ХИРУРГИЈА	78	803	442	55,04	9150	6473	2677	11,39	4,45			6	23
1	КЦС - КЛИНИКА ЗА ГРУДНУ ХИРУРГИЈУ	63	694	433	62,39	7947	6271	1676	11,45	4,46			6	11
2	КЛИНИЧКО - БОЛНИЧКИ ЦЕНТАР "БЕЖАНЈАЦКА КОСА"	15	109	9	8,26	1203	202	1001	11,04	3,67				12
	КАРДИОВАСКУЛАРНА ХИРУРГИЈА	294	5677	4270	75,22	42360	36665	5695	7,46	2,78			109	30
1	КЦС-КЛИНИКА ЗА ВАСКУЛАРНУ ХИРУРГИЈУ	52	1239	845	68,20	8763	6562	2201	7,07	1,89			30	10
2	КЦС-КЛИНИКА ЗА КАРДИОХИРУРГИЈУ	42	449	386	85,97	5057	4687	370	11,26	2,77			20	6
3	ИНСТИТУТ ЗА КАРДИОВАСКУЛАРНЕ БОЛЕСТИ "ТЕДИЊЕ"	200	3989	3039	76,18	28540	25416	3124	7,15	3,03			59	14
	КЦС - УРГЕНТНИ ЦЕНТАР - УКУПНО	203	7808	3513	44,99	52636	32131	20505	6,74				325	530
1	ХИРУРГИЈА	127	5001	2618	52,35	33521	21569	11952	6,70	1,98			243	357
2	НЕУРОХИРУРГИЈА	30	1500	186	12,40	7219	2612	4607	4,81	4,05			63	146
3	ОРТОПЕДИЈА	46	1307	709	54,25	11896	7950	3946	9,10	3,44			19	27

**БРОЈ ЛЕЧЕНИХ ЛИЦА ИЗ БЕОГРАДА И УНУТРАШЊОСТИ ПРЕМА ПОЛУ, СТАРОСТИ И ЗДРАВСТВЕНИМ
УСТАНОВАМА У 2011. ГОДИНИ**

Табела 120

Р. бр.	ЗДРАВСТВЕНА УСТАНОВА	УКУПНО		ПОЛ				ДОБНЕ ГРУПЕ							
		МУШКИ		ЖЕНСКИ		ДО 14		15 - 44		45 - 64		65 И ВИШЕ			
		лица	дана	лица	дана	лица	дана	лица	дана	лица	дана	лица	дана		
0	1	2	3	4	5	6	7	8	9	10	11	12	13	14	15
	УКУПНО I - XIX	264593	2740852	119603	1306141	144990	1434711	35788	318464	80572	778091	79786	936869	68447	812735
	ОД ТОГА ЗДРАВСТВЕНЕ УСТАНОВЕ ЧИЈИ ЈЕ ОСНИВАЧ БЕОГРАД	72392	534935	34130	253404	38262	281531	6200	29692	20052	104835	22027	170102	24113	230306
1	КЛИНИЧКИ ЦЕНТАР СРБИЈЕ	89151	873926	41642	430692	47509	443234	2640	24869	31328	354088	32239	354088	22944	245990
2	КЛИНИЧКО-БОЛНИЧКИ ЦЕНТАР- "БЕЖАНСКИ КОСА"	14286	102564	7815	55410	6471	47154	10	21	2511	11846	5808	39684	5957	51013
3	КЛИНИЧКО-БОЛНИЧКИ ЦЕНТАР "Др Др Велиша Милошевић-ДЕДИЊЕ"	14746	97678	6473	40404	8273	57274	3080	14196	4899	27257	3225	25201	3542	31024
4	КЛИНИЧКО-БОЛНИЧКИ ЦЕНТАР "ЗВЕЗДАРА"	24026	186396	10736	85312	13290	101084	1993	8711	6986	36584	6975	56776	8072	84325
5	КЛИНИЧКО-БОЛНИЧКИ ЦЕНТАР "ЗЕМУН"	18180	144227	8747	70970	9433	73257	1116	6763	4514	25090	6012	48434	6538	63940
6	УНИВЕРЗИТЕТСКА ЛЕЧНА КЛИНИКА	14150	88156	8067	49923	6083	38233	12069	77276	2070	10856	8	14	3	10
7	ИНСТ. ЗА ЗДР. ЗАШТИТУ МАЈКЕ И ДЕТЕТА СРБИЈЕ "Др Вукан Чукић"	13624	90608	7203	50682	6421	39926	11349	77663	2095	12551	166	376	14	16
8	ИНСТ. ЗА КАРДИОЛОШКАРНЕ БОЛЕСТИ "ДЕДИЊЕ"	8740	64296	5961	43486	2779	20810	2	11	575	3455	4583	30684	3580	30146
9	ИНСТИТУТ ЗА ОНКОЛОГИЈУ И РАДИОЛОГИЈУ СРБИЈЕ	11062	129512	3986	49090	7076	80422	390	4072	1998	21112	5907	69911	2767	34417
10	ИНСТИТУТ ЗА МЕНТАЛНО ЗДРАВЉЕ	1033	36876	467	14946	566	21930	150	2369	540	19659	314	13716	29	1132
11	ИНСТИТУТ ЗА РЕУМАТОЛОГИЈУ	4862	35839	1286	8027	3576	27812	51	679	1168	6379	2766	18583	877	10198
12	КЛ. ЗА НЕУРОЛОГ. И ПСИХИАТРИЈУ ЗА ДЕТУ И ОМЛАДИНУ	648	10799	320	5017	328	5782	392	6825	254	3928	2	46		
13	ГИНЕКОЛОШКО АКУШЕРСКА КЛИНИКА "НАРОДНИ ФРОНТ"	15684	81423	10	167	15674	81256	51	836	13906	67137	1313	10089	414	3561
14	КЛИН. ЗА МАКСИЛОФАЦИЈАЛ ХИРУРГИЈУ СТОМАТОЛ. ФАКУЛ.	1187	9451	711	5471	476	3980	57	394	460	3427	360	2960	310	2670

**БРОЈ ЛЕЧЕНИХ ЛИЦА ИЗ БЕОГРАДА И УНУТРАШЊОСТИ ПРЕМА ПОЛУ, СТАРОСТИ И ЗДРАВСТВЕНИМ
УСТАНОВАМА У 2011. ГОДИНИ**

Табела 120

Р. бр.	ЗДРАВСТВЕНА УСТАНОВА	УКУПНО						ПОЛ						ДОБНЕ ГРУПЕ					
		лица		дана		ЖЕНСКИ		МУШКИ		ЖЕНСКИ		ДО 14		15 - 44		45 - 64		65 И ВИШЕ	
		лица	дана	лица	дана	лица	дана	лица	дана	лица	дана	лица	дана	лица	дана	лица	дана	лица	дана
0	1	2	3	4	5	6	7	8	9	10	11	12	13	14	15				
15	СПЕЦ. БОЛНИЦА ЗА ЦЕРЕБРОВАСКУЛАРНЕ БОЛЕСТИ "Свети Сава"	5714	71277	2750	34406	2964	36871	1	13	101	1463	1396	17696	4216	52105				
16	ИНСТИТУТ ЗА ОРТОПЕДСКО- ХИРУРШКЕ БОЛЕСТИ "БАНЈИЦА"	7952	148554	3758	67201	4194	81353	609	15293	2301	36825	2760	50518	2282	45918				
17	СПЕЦИЈАЛНА БОЛНИЦА ЗА ПСИХИАТРИСКЕ БОЛЕСТИ "Др Јаса Цваревић"	2724	146762	1451	73455	1273	73307			1386	66335	1188	69900	150	10527				
18	СПЕЦ. БОЛНИЦА ЗА ИНТЕРНЕ БОЛЕСТИ - МЛАДЕНОВАЦ	3995	34953	1855	15911	2140	19042			253	1576	1331	11372	2411	22005				
19	ИНСТИТУТ ЗА НЕОНАТОЛОГИЈУ	869	43179	474	23201	395	19978	869	43179										
20	СПЕЦИЈАЛНА БОЛНИЦА ЗА БОЛЕСТИ ЗАВИСНОСТИ	1272	38147	952	27848	320	10299	2	55	1027	28125	229	9249	14	718				
21	СПЕЦИЈАЛНА БОЛНИЦА ЗА ЕНДЕМСКУ НЕФРОЗИЈУ	880	9951	423	4784	457	5167			20	185	217	2426	643	7340				
22	ЗАВОД ЗА ЗДРАВСТВЕНУ ЗАШТИТУ СТУДЕНАТА	947	3291	359	1308	588	1983	1	1	935	3279	7	7	4	4				
23	ИНСТИТУТ ЗА РЕХАБИЛИТАЦИЈУ	5128	124137	2340	57797	2788	66340	19	406	679	16521	1888	46084	2542	61126				
24	КЛИНИКА ЗА РЕХАБИЛИТАЦИЈУ "Др Мираслав Зотовић"	2262	101290	963	47521	1299	53769	185	10660	274	15564	886	38907	917	36159				
25	СПЕЦ. БОЛ ЗА ЦЕРЕБ. ПАРАЛ. И РАЗВОЈ. НЕУРОЛОГИЈУ	166	17161	98	10394	68	6767	160	16317	6	844								
26	СПЕЦИЈАЛНА БОЛНИЦА ЗА РЕХАБИЛИТАЦИЈУ И ОРТОПЕДСКУ ПРОТЕТИКУ	415	40732	271	26435	144	14297	4	227	28	2547	171	19690	212	18268				
27	ЗАВ. ЗА ПСИХОФИЗИОЛ. ПОРЕМЕЋ. И ГОВОР. ПАТОЛОГ. "Проф. Др Цветко Брадишић"	683	8888	485	6283	198	2605	588	7628	51	679	35	458	9	123				
28	ЛОМ ЗДРАВЉА ЈАЗАРВАЦ- ВАНОЛИЧНО ПОРОДИШТЕ	207	779			207	779			207	779								
29	ИНСТИТУТ ЗА МЕДИЦИНУ РАДА СРБИЈЕ "Др. Дрacoмир Караџић"																		
	УКУПНО I - XXI	276034	2850857	123726	1353896	152308	1496961	37142	326956	85466	698729	82647	976490	70779	848682				

ФАКТОРИ КОЈИ УТИЧУ НА ЗДРАВСТВЕНО СТАЊЕ И КОНТАКТ СА ЗДРАВСТВЕНОМ СЛУЖБОМ (XXI ГРУПА БОЛЕСТИ), ПРЕМА ПОЛУ, СТАРОСТИ И ЗДРАВСТВЕНИМ УСТАНОВАМА У БЕОГРАДУ У 2011. ГОДИНИ

Табела 120а

Р. бр.	ЗДРАВСТВЕНА УСТАНОВА	УКУПНО				ПОЛ				ДОБНЕ ГРУПЕ					
		ЖЕНСКИ		МУШКИ		ЖЕНСКИ		МУШКИ		15 - 44		45 - 64		65 И ВИШЕ	
		лица	дана	лица	дана	лица	дана	лица	дана	лица	дана	лица	дана	лица	дана
0	1	2	3	4	5	6	7	8	9	10	11	12	13	14	15
	УКУПНО XXI ГРУПА БОЛЕСТИ	11440	109961	4123	47755	7317	62206	1354	8692	4894	25747	2859	39553	2333	35969
	ОД ТОГА ЗДРАВСТВЕНЕ УСТАНОВЕ ЧИЈИ ЈЕ ОСНИВАЧ БЕОГРАД	1282	4668	358	1464	924	3204	55	199	769	1895	281	1279	177	1295
1	КЛИНИЧКИ ЦЕНТАР СРБИЈЕ	2612	22790	1202	11335	1410	11455	26	234	1027	7094	975	9971	584	5491
2	КЛИНИЧКО-БОЛНИЧКИ ЦЕНТАР "БЕЖАНСКИСКА КОСА"	453	1391	185	469	268	922	1	1	177	293	183	567	92	530
3	КЛИНИЧКО-БОЛНИЧКИ ЦЕНТАР "Др Дрселина Мишовић"-ДЕДЊИЊЕ	44	160	9	47	35	113	10	51	32	102			2	7
4	КЛИНИЧКО-БОЛНИЧКИ ЦЕНТАР "ЗВЕЗДАРА"	468	1440	18	223	450	1217	4	21	435	1115	22	264	7	40
5	КЛИНИЧКО-БОЛНИЧКИ ЦЕНТАР "ЗЕМУН"	289	1629	143	719	146	910	40	126	97	337	76	448	76	718
6	УНИВЕРЗИТЕТСКА ДЕЧА КЛИНИКА	903	4737	472	2288	431	2449	702	3791	198	929	3	17		
7	ИНСТ. ЗА ЗДР. ЗАШТИТУ МАЈКЕ И ДЕТЕТА СРБИЈЕ "Др Вукан Чурић"	1303	5905	237	1217	1066	4688	411	1840	885	4051	6	13	1	1
8	ИНСТ. ЗА КАРДИОВАСКУЛАРНЕ БОЛЕСТИ "ДЕДЊИЊЕ"	213	1330	155	759	58	571			20	84	97	567	96	679
9	ИНСТИТУТ ЗА ОНКЛОГИЈУ И РАДИОЛОГИЈУ СРБИЈЕ	406	4686	177	1904	229	2782	15	165	75	761	229	2725	87	1035
10	ИНСТИТУТ ЗА МЕНТАЛНО ЗДРАВЉЕ	7	197	2	152	5	45	3	39	3	155	1	3		
11	ИНСТИТУТ ЗА РЕУМАТОЛОГИЈУ	2	15			2	15			2	15				
12	КЛ. ЗА НЕУРОЛОГ. И ПСИХИЈА. ЗА ДЕЦУ И ОМЛАДИНУ	9	139	5	83	4	56	8	125	1	14				
13	ГИНЕКОЛОШКО АКУШЕРСКА КЛИНИКА "НАРОДНИ ФРОНТ"	1487	4229	3	35	1484	4194	8	85	1460	4047	14	59	5	38

ФАКТОРИ КОЈИ УТИЧУ НА ЗДРАВСТВЕНО СТАЊЕ И КОНТАКТ СА ЗДРАВСТВЕНОМ СЛУЖБОМ (XXI ГРУПА БОЛЕСТИ), ПРЕМА ПОЛУ, СТАРОСТИ И ЗДРАВСТВЕНИМ УСТАНОВАМА У БЕОГРАДУ У 2011. ГОДИНИ

Табела 120а

Р. бр.	ЗДРАВСТВЕНА УСТАНОВА	УКУПНО		ПОЛ				ДОБНЕ ГРУПЕ							
		МУШКИ		ЖЕНСКИ		ДО 14		15 - 44		45 - 64		65 И ВИШЕ			
		лица	дана	лица	дана	лица	дана	лица	дана	лица	дана	лица	дана		
0	1	2	3	4	5	6	7	8	9	10	11	12	13	14	15
14	КЛИН. ЗА МАКСИЛОФАЦИЈАЛ. ХИРУРГИЈУ СТОМАТОЛ. ФАКУЛ.	5	41	3	25	2	16			4	27			1	14
15	ИНСТИТУТ ЗА ОРТОПЕДСКО-ХИРУРШКЕ БОЛЕСТИ "БЕЛИЦА"	898	13371	450	6468	448	6903	117	2075	362	4927	301	4406	118	1963
16	СПЕЦИЈАЛНА БОЛНИЦА ЗА ПСИХИАТРИЈСКЕ БОЛЕСТИ "Др. Јазо Јазаревић"	2	6			2	6					2	6		
17	СПЕЦ. БОЛНИЦА ЗА ИНТЕРНЕ БОЛЕСТИ - МЛАДЕНОВАЦ	26	187	14	101	12	86			1	1	13	89	12	97
18	ИНСТИТУТ ЗА НЕОНАТОЛОГИЈУ														
19	СПЕЦИЈАЛНА БОЛНИЦА ЗА ЕНДЕМСКУ НЕФРОПАТИЈУ ЛАЗАРЕВАЦ	10	100	5	44	5	56					4	36	6	64
20	ЗАВОД ЗА ЗДРАВСТВЕНУ ЗАШТИТУ СТУДЕНАТА	14	25	3	6	11	19				14	25			
21	ИНСТИТУТ ЗА РЕХАБИЛИТАЦИЈУ	2249	45447	1027	20850	1222	24597	6	110	86	1650	920	19378	1237	24309
22	КЛИНИКА ЗА РЕХАБИЛИТАЦИЈУ "Др. Мирослав Зетовић"	7	264	2	56	5	208					5	203	2	61
23	СПЕЦ. БОЛ. ЗА ЦЕРЕБ. ПАРАЛ. И РАЗВОЈ. НЕУРОЛОГИЈУ														
24	СПЕЦИЈАЛНА БОЛНИЦА ЗА РЕХАБИЛИТАЦИЈУ И ОРТОПЕДСКУ ПРОТЕТИКУ	16	1820	10	960	6	860			1	97	8	801	7	922
25	ЗАВ. ЗА ПСИХОФИЗИОЛ. ПОРЕМЕЂ. И ГОВОР. ПАТОЛОГ. "Проф. Др. Цветко Брајковић"	3	29	1	14	2	15	3	29						
26	ДОМ ЗА ПРАВАЉА ЛАЗАРЕВАЦ-ВАЊОПЛИЧКО ПОРОДИШНИШТЕ	14	23			14	23			14	23				
27	ИНСТИТУТ ЗА МЕДИЦИНУ РАДА СРБИЈЕ "Др. Др. Др. Солимир Караџић"														

**БРОЈ ЛЕЧЕНИХ ЛИЦА, ПРЕМА ПОЛУ, СТАРОСТИ И ЗДРАВСТВЕНИМ УСТАНОВАМА ЗА СТАНОВНИКЕ
БЕОГРАДА У 2011. ГОДИНИ**

Табела 1/21

Р. бр.	УКУПНО		ПОЛ				ДОБНЕ ГРУПЕ									
			МУШКИ		ЖЕНСКИ		ДО 14		15 - 44		45 - 64		65 И ВИШЕ			
			лица	дана	лица	дана	лица	дана	лица	дана	лица	дана	лица	дана		
0	2	3	4	5	6	7	8	9	10	11	12	13	14	15		
УКУПНО I - XIX			188457	1866410	80872	851976	107585	1014434	22078	152648	59450	457143	52837	618822	54059	637977
ОД ТОГА ЗДРАВСТВЕНЕ УСТАНОВЕ ЧИЈИ ЈЕ ОСНИВАЧ БЕОГРАД			60405	451037	27919	209783	32486	241254	5685	26285	16479	84531	17266	136299	20942	203922
1	59037	538279	25728	249444	33309	288835	1455	13654	21963	153177	19164	199812	16455	171636		
2	11904	83238	6506	44592	5398	38646	8	19	2011	8996	4719	31165	5133	43058		
3	13906	88744	6073	36656	7833	52088	2926	12891	4585	23736	2990	22404	3405	29713		
4	21407	169182	9299	75709	12108	93473	1848	7895	6154	31896	5893	49678	7512	79713		
5	12639	108045	5895	52372	6744	55673	902	5479	3190	18085	3658	33046	4889	51435		
6	8400	47469	4896	27465	3504	20004	7124	41497	1267	5951	6	11	3	10		
7	8094	43114	4213	23991	3881	19123	6604	35904	1324	6834	154	362	12	14		
8	3882	27801	2558	18786	1324	9015	2	11	215	1162	1815	11935	1850	14693		
9	7584	79754	2512	28485	5072	51269	153	2014	1224	11998	4204	43607	2003	22135		
10	648	25023	274	9706	374	15317	46	847	337	12819	240	10314	25	1043		
11	2386	18033	637	4108	1749	13925	14	227	514	2230	1210	8008	648	7568		
12	292	4679	132	1879	160	2800	158	2567	132	2066	2	46				
13	13011	62446	7	121	13004	62325	36	442	11592	52248	1040	7056	343	2700		
14	792	5866	480	3536	312	2330	33	212	285	2022	246	1845	228	1787		

**БРОЈ ЛЕЧЕНИХ ЛИЦА, ПРЕМА ПОЛУ, СТАРОСТИ И ЗДРАВСТВЕНИМ УСТАНОВАМА ЗА СТАНОВНИКЕ
БЕОГРАДА У 2011. ГОДИНИ**

Табела 121

Р. бр.	ЗДРАВСТВЕНА УСТАНОВА	УКУПНО		ПОЛ						ДОБНЕ ГРУПЕ					
		ЖЕНСКИ		МУШКИ		ДО 14		15 - 44		45 - 64		65 И ВИШЕ			
		лица	дана	лица	дана	лица	дана	лица	дана	лица	дана	лица	дана		
0	1	2	3	4	5	6	7	8	9	10	11	12	13	14	15
15	СПЕЦ БОЛНИЦА ЗА ЦЕРЕБРОВАСКУЛАРНЕ БОЛЕСТИ "Свети Сава"	5290	66236	2538	31815	2752	34421	1	13	77	1031	1242	15903	3970	49289
16	ИНСТИТУТ ЗА ОРТОПЕДСКО-ХИРУРГИКЕ БОЛЕСТИ "БЯНИЦА"	4178	71694	1945	32097	2233	39597	254	5562	1130	15468	1336	22712	1458	27952
17	СПЕЦИЈАЛНА БОЛНИЦА ЗА ПСИХИАТРИЈСКЕ БОЛЕСТИ "Др. Газа Лазаревић"	2328	129394	1231	64542	1097	64852			1167	58168	1019	61213	142	10013
18	СПЕЦ БОЛНИЦА ЗА ИНТЕРНЕ БОЛЕСТИ - МЛАДЕНОВАЦ	3955	34726	1834	15789	2121	18937			252	1575	1318	11288	2385	21863
19	ИНСТИТУТ ЗА НЕОНАТОЛОГИЈУ	310	15345	166	8065	144	7280	310	15345						
20	СПЕЦИЈАЛНА БОЛНИЦА ЗА БОЛЕСТИ ЗАВИСНОСТИ	1045	32597	771	23271	274	9326	2	55	818	23406	211	8418	14	718
21	СПЕЦИЈАЛНА БОЛНИЦА ЗА ЕНДЕМСКУ НЕФРОПАТИЈУ	875	9892	423	4784	452	5108			20	185	216	2416	639	7291
22	ЗАВОД ЗА ЗДРАВСТВЕНУ ЗАШТИТУ СТУДЕНАТА	351	1087	146	454	205	633	1	1	341	1077	6	6	3	3
23	ИНСТИТУТ ЗА РЕХАБИЛИТАЦИЈУ	3566	88574	1540	38282	2026	50292	9	191	412	10110	1240	31065	1905	47208
24	КЛИНИКА ЗА РЕХАБИЛИТАЦИЈУ "Др. Мирослав Зотковић"	1893	80649	758	34609	1135	46040	56	3532	206	10606	763	32935	868	33756
25	СПЕЦ БОЛ ЗА ЦЕРЕБ. ПАРАЛ. И РАЗВОЈ. НЕУРОЛОГИЈУ	24	2877	15	1694	9	1183	24	2877						
26	СПЕЦИЈАЛНА БОЛНИЦА ЗА РЕХАБИЛИТАЦИЈУ И ОРТОПЕДСКУ ПРОТЕТИКУ	285	28650	178	18248	107	10402			12	1241	113	13153	160	14256
27	ЗАВ. ЗА ПСИХОФИЗИОЛ. ПОРЕМЕЋ. И ГОВОР. ПАТОЛОГ. "Проф. Др. Цветко Брковић"	177	2275	117	1476	60	799	112	1413	24	315	32	424	9	123
28	ДОМ ЗДРАВЉА ЈА ЗА РЕВАЛ-ВАЈБОЛНИЧКО ПОРОДИЛИШТЕ	198	741			198	741			198	741				
29	ИНСТИТУТ ЗА МЕДИЦИНУ РАДА СРБИЈЕ "Др. Драгомир Ђаковић"														
	УКУПНО I - XXI	195984	1935486	83381	881018	112603	1054468	22819	156380	62764	471244	54659	643871	55742	663991

**БРОЈ ПОСТЕЉА, БРОЈ ЛЕЧЕНИХ ЛИЦА И БРОЈ ОСТВАРЕНИХ БОЛЕСНИЧКИХ ДАНА ПРЕМА ТИПУ
СТАЦИОНАРНЕ ЗДРАВСТВЕНЕ УСТАНОВЕ У БЕОГРАДУ У 2011. ГОДИНИ**

Табела 122

Р. бр.	ЗДРАВСТВЕНА ДЕЛАТНОСТ	БРОЈ ПОСТЕЉА	БРОЈ ЛЕЧЕНИХ	ДАНА ЛЕЧЕЊА		УМРЛИ	
				УКУПНО	ПО ЛЕЧЕНОМ ЛИШУ	БРОЈ	%
0	1	2	3	4	5	6	7
УКУПНО I - XIX		10972	264168	2738142	10,37	8547	3,24
ОД ТОГА ЗДРАВСТВЕНЕ УСТАНОВЕ ЧИЈИ ЈЕ ОСНИВАЧ БЕОГРАД		2522	72092	533832	7,40	3244	4,50
СВЕГА ДОМ ЗДРАВЉА		10	207	779	3,76		
1	ДОМ ЗДРАВЉА ЛАЗАРЕВАЦ - ВАНБОЛНИЧКО ПОРОДИЛИШТЕ	10	207	779	3,76		
СВЕГА КЛИНИЧКИ ЦЕНТАР СРБИЈЕ		3231	87711	860954	9,82	3152	3,59
1	КЦС - КЛИНИКА ЗА ОЛЕКОТИНЕ, ПЛАСТИЧНУ И РЕКОНСТРУКТИВНУ ХИРУРГИЈУ	64	1877	13805	7,35	27	1,44
2	КЦС - КЛИНИКА ЗА АЛЕРГОЛОГИЈУ И ИМУНОЛОГИЈУ	50	617	10031	16,26		
3	КЦС - КЛИНИКА ЗА ДИГЕСТИВНУ ХИРУРГИЈУ	245	5736	66635	11,62	128	2,23
4	КЦС - КЛИНИКА ЗА ДЕРМАТОВЕНЕРОЛОГИЈУ	105	2346	32994	14,06	2	0,09
5	КЦС - КЛИНИКА ЗА ЕНДОКРИНОЛОГИЈУ, ДИАБЕТЕС И БОЛЕСТИ МЕТАБОЛИЗМА	155	3575	46598	13,03	8	0,22
6	КЦС - КЛИНИКА ЗА ГАСТРОЕНТЕРОЛОГИЈУ	53	1475	18539	12,57	17	1,15
7	КЦС - КЛИНИКА ЗА ГИНЕКОЛОГИЈУ И АКУШЕРСТВО	569	15788	105078	6,66	13	0,08
8	КЦС - КЛИНИКА ЗА ГРУДНУ ХИРУРГИЈУ	63	1282	17534	13,68	24	1,87
9	КЦС - КЛИНИКА ЗА ХЕМАТОЛОГИЈУ	80	1599	20849	13,04	62	3,88
10	КЦС - КЛИНИКА ЗА ИНФЕКТИВНЕ И ТРОПСКЕ БОЛЕСТИ	154	2587	36422	14,08	120	4,64
11	КЦС - КЛИНИКА ЗА КАРДИОХИРУРГИЈУ	42	1195	14236	11,91	72	6,03

**БРОЈ ПОСТЕЉА, БРОЈ ЛЕЧЕНИХ ЛИЦА И БРОЈ ОСТВАРЕНИХ БОЛЕСНИЧКИХ ДАНА ПРЕМА ТИПУ
СТАЦИОНАРНЕ ЗДРАВСТВЕНЕ УСТАНОВЕ У БЕОГРАДУ У 2011. ГОДИНИ**

Табела 122

Р. бр.	ЗДРАВСТВЕНА ДЕЛАТНОСТ	БРОЈ ПОСТЕЉА	БРОЈ ЛЕЧЕНИХ	ДАНА ЛЕЧЕЊА		УМРЛИ	
				УКУПНО	ПО ЛЕЧЕНОМ ЛИЦУ	БРОЈ	%
0	1	2	3	4	5	6	7
12	КЦС - КЛИНИКА ЗА ВАСКУЛАРНУ ХИРУРГИЈУ	52	2243	15993	7,13	68	3,03
13	КЦС - КЛИНИКА ЗА КАРДИОЛОГИЈУ	116	3794	35310	9,31	30	0,79
14	КЦС - КЛИНИКА ЗА НЕФРОЛОГИЈУ	51	1173	13497	11,51	30	2,56
15	КЦС - КЛИНИКА ЗА УРОЛОГИЈУ	141	4648	38711	8,33	56	1,20
16	КЦС - КЛИНИКА ЗА НЕУРОХИРУРГИЈУ	156	4134	42664	10,32	175	4,23
17	КЦС - КЛИНИКА ЗА НЕУРОЛОГИЈУ	105	2229	32569	14,61	17	0,76
18	КЦС - КЛИНИКА ЗА ОЧНЕ БОЛЕСТИ	145	4161	29794	7,16		
19	КЦС - КЛИНИКА ЗА ОРТОПЕДСКУ ХИРУРГИЈУ И ТРАУМАТОЛОГИЈУ	196	2228	46577	20,91	66	2,96
20	КЦС - КЛИНИКА ЗА ОРЛ И МАКСИЛОФАЦИЈАЛНУ ХИРУРГИЈУ	115	3202	25645	8,01	13	0,41
21	КЦС - КЛИНИКА ЗА ПУЛМОЛОГИЈУ	175	4076	59023	14,48	422	10,35
22	КЦС - КЛИНИКА ЗА ПСИХИАТРИЈУ	92	871	32504	37,32		
23	КЦС - ПЕ/СМЕ/ЈЕР ЦЕНТАР	11	953	2426	2,55	1	0,10
24	КЦС - УРГЕНТНИ ЦЕНТАР	296	15922	103520	6,50	1801	11,31
	СВЕГА КЛИНИЧКО БОЛНИЧКИ ЦЕНТРИ	2492	70938	529762	7,47	3244	4,57
1	КЛИНИЧКО БОЛНИЧКИ ЦЕНТАР "ЗВЕЗДАРА"	858	24026	186396	7,76	1169	4,87
2	КЛИНИЧКО БОЛНИЧКИ ЦЕНТАР "БЕЖАНИЈСКА КОСА"	360	14286	102564	7,18	591	4,14

**БРОЈ ПОСТЕЉА, БРОЈ ЛЕЧЕНИХ ЛИЦА И БРОЈ ОСТВАРЕНИХ БОЛЕСНИЧКИХ ДАНА ПРЕМА ТИПУ
СТАЦИОНАРНЕ ЗДРАВСТВЕНЕ УСТАНОВЕ У БЕОГРАДУ У 2011. ГОДИНИ**

Табела 122

Р. бр.	ЗДРАВСТВЕНА ДЕЛАТНОСТ	БРОЈ ПОСТЕЉА	БРОЈ ЛЕЧЕНИХ	ДАНА ЛЕЧЕЊА		УМРЛИ	
				УКУПНО	ПО ЛЕЧЕНОМ ЛИЦУ	БРОЈ	%
0	1	2	3	4	5	6	7
3	КЛИНИЧКО БОЛНИЧКИ ЦЕНТАР "ДР ДРАГИША МИШОВИЋ" - ДЕДЊЕ	585	14744	97671	6,62	292	1,98
4	КЛИНИЧКО БОЛНИЧКИ ЦЕНТАР "ЗЕМУН"	689	17882	143131	8,00	1192	6,67
	СВЕГА КЛИНИКЕ	1162	33930	291117	8,58	64	0,19
1	ГИНЕКОЛОШКО АКУШЕРСКА КЛИНИКА "НАРОДНИ ФРОНТ"	430	15684	81423	5,19	4	0,03
2	КЛИНИКА ЗА МАКСИЛОФАЦИЈАЛНУ ХИРУРГИЈУ СТОМАТОЛОШКОГ ФАКУЛТЕТА	45	1187	9451	7,96	2	0,17
3	КЛИНИКА ЗА НЕУРОЛОГИЈУ И ПСИХИАТРИЈУ ЗА ДЕЦУ И ОМЛАДИНУ	50	648	10799	16,67		
4	КЛИНИКА ЗА РЕХАБИЛИТАЦИЈУ "ДР МИРОСЛАВ ЗОТОВИЋ"	310	2262	101290	44,78	4	0,18
5	УНИВЕРЗИТЕТСКА ДЕЧЈА КЛИНИКА	327	14149	88154	6,23	54	0,38
	СВЕГА СПЕЦИЈАЛНЕ БОЛНИЦЕ	1425	15166	358983	23,67	1571	10,36
1	СПЕЦИЈАЛНА БОЛНИЦА ЗА ЦЕРЕБРАЛНУ ПАРАЛИЗУ И РАЗВОЈНУ НЕУРОЛОГИЈУ	128	166	17161	103,38		
2	СПЕЦИЈАЛНА БОЛНИЦА ЗА ИНТЕРНЕ БОЛЕСТИ МЛАДЕНОВАЦ	127	3995	34953	8,75	220	5,51
3	СПЕЦИЈАЛНА БОЛНИЦА ЗА ЦЕРЕБРОВАСКУЛАРНЕ БОЛЕСТИ "СВЕТИ САВА"	250	5714	71277	12,47	1264	22,12
4	СПЕЦИЈАЛНА БОЛНИЦА ЗА РЕХАБИЛИТАЦИЈУ И ОРТОПЕДСКУ ПРОТЕТИКУ	180	415	40732	98,15	3	0,72
5	СПЕЦИЈАЛНА БОЛНИЦА ЗА БОЛЕСТИ ЗАВИСНОСТИ	65	1272	38147	29,99		
6	СПЕЦИЈАЛНА БОЛНИЦА ЗА ПСИХИАТРИСКЕ БОЛЕСТИ "ДР ЛАЗА ЛАЗАРЕВИЋ"	650	2724	146762	53,88	42	1,54

**БРОЈ ПОСТЕЉА, БРОЈ ЛЕЧЕНИХ ЛИЦА И БРОЈ ОСТВАРЕНИХ БОЛЕСНИЧКИХ ДАНА ПРЕМА ТИПУ
СТАЦИОНАРНЕ ЗДРАВСТВЕНЕ УСТАНОВЕ У БЕОГРАДУ У 2011. ГОДИНИ**

Табела 122

Р. бр.	ЗДРАВСТВЕНА ДЕЛАТНОСТ	БРОЈ ПОСТЕЉА	БРОЈ ЛЕЧЕНИХ	ДАНА ЛЕЧЕЊА		УМРЛИ	
				УКУПНО	ПО ЛЕЧЕНОМ ЛИЦУ		
0	1	2	3	4	5	6	7
7	СПЕЦИЈАЛНА БОЛНИЦА ЗА ЕНДЕМСКУ НЕФРОПАТИЈУ-ЛАЗАРЕВАЦ	25	880	9951	11,31	42	4,77
СВЕГА ИНСТИТУТИ		2572	54586	684368	12,54	516	0,95
1	ИНСТИТУТ ЗА КАРДИОВАСКУЛАРНЕ БОЛЕСТИ "ДЕДИЊЕ"	200	8740	64296	7,36	147	1,68
2	ИНСТИТУТ ЗА МЕНТАЛНО ЗДРАВЉЕ	120	1033	36876	35,70		
3	ИНСТИТУТ ЗА НЕОНАТОЛОГИЈУ	190	869	43179	49,69	100	11,51
4	ИНСТИТУТ ЗА ОНКОЛОГИЈУ И РАДИОЛОГИЈУ СРБИЈЕ	358	11062	129512	11,71	85	0,77
5	ИНСТИТУТ ЗА ОРТОПЕДСКО-ХИРУРШКЕ БОЛЕСТИ "БАЊИЦА"	520	7952	148554	18,68	72	0,91
6	ИНСТИТУТ ЗА РЕХАБИЛИТАЦИЈУ	530	5128	124137	24,21	34	0,66
7	ИНСТИТУТ ЗА РЕУМАТОЛОГИЈУ	141	4862	35839	7,37	2	0,04
8	ИНСТИТУТ ЗА МЕДИЦИНУ РАДА СРБИЈЕ "ДР-ДРАГОМИР КАРАЉОВИЋ"	40	1316	11367	8,64	1	0,08
9	ИНСТИТУТ ЗА ЗДРАВСТВЕНУ ЗАШТИТУ МАЈКЕ И ДЕТЕТА СРБИЈЕ "ДР ВУКАН ЧУПИЋ"	473	13624	90608	6,65	75	0,55
СВЕГА ЗАВОДИ		80	1630	12179	7,47		
1	ЗАВОД ЗА ПСИХОФИЗИОЛОШКЕ ПОРЕМЕЋАЈЕ И ГОВОРНУ ПАТОЛОГИЈУ "ПРОФ. ДР ЦВЕТКО БРАЈОВИЋ"	60	683	8888	13,01		
2	ЗАВОД ЗА ЗДРАВСТВЕНУ ЗАШТИТУ СТУДЕНАТА	20	947	3291	3,48		
УКУПНО I - XXI		10972	275583	2848091	10,33	8561	3,11

ФАКТОРИ КОЈИ УТИЧУ НА ЗДРАВСТВЕНО СТАЊЕ И КОНТАКТ СА ЗДРАВСТВЕНОМ СЛУЖБОМ (XXI ГРУПА БОЛЕСТИ), ПРЕМА ТИПУ СТАЦИОНАРНЕ ЗДРАВСТВЕНЕ УСТАНОВЕ У БЕОГРАДУ У 2011. ГОДИНИ

Табела 122а

Р. бр.	ЗДРАВСТВЕНА ДЕЛАТНОСТ	БРОЈ ПОСТЕЉА	БРОЈ ЛЕЧЕНИХ	ДАНА ЛЕЧЕЊА		УМРЛИ	
				УКУПНО	ПО ЛЕЧЕНОМ ЛИЦУ	БРОЈ	%
0	1	2	3	4	5	6	7
	УКУПНО XXI ГРУПА БОЛЕСТИ	10972	11440	109961	9,61	30	0,26
	ОД ТОГА ЗДРАВСТВЕНЕ УСТАНОВЕ ЧИЈИ ЈЕ ОСНИВАЧ БЕОГРАД	2522	1282	4668	3,64	5	0,39
	СВЕГА ДОМ ЗДРАВЉА	10	14	23	1,64		
1	ДОМ ЗДРАВЉА ЛАЗАРЕВАЦ - ВАНБОЛНИЧКО ПОРОДИШТЕ	10	14	23	1,64		
	СВЕГА КЛИНИЧКИ ЦЕНТАР СРБИЈЕ	3231	2570	22470	8,74	8	0,31
1	КЦС - КЛИНИКА ЗА ОПЕКОТИНЕ, ПЛАСТИЧНУ И РЕКОНСТРУКТИВНУ ХИРУРГИЈУ	64	53	506	9,55		
2	КЦС - КЛИНИКА ЗА АЛЕРГОЛОГИЈУ И ИМУНОЛОГИЈУ	50	286	3032	10,60		
3	КЦС - КЛИНИКА ЗА ДИПТЕСТИВНУ ХИРУРГИЈУ	245	258	2655	10,29	1	0,39
4	КЦС - КЛИНИКА ЗА ДЕРМАТОВЕНЕРОЛОГИЈУ	105	1	13	13,00		
5	КЦС - КЛИНИКА ЗА ЕНДОКРИНОЛОГИЈУ, ДИЈАБЕТЕС И БОЛЕСТИ МЕТАБОЛИЗМА	155	18	198	11,00		
6	КЦС - КЛИНИКА ЗА ГАСТРОЕНТЕРОЛОГИЈУ	53	13	144	11,08		
7	КЦС - КЛИНИКА ЗА ГИНЕКОЛОГИЈУ И АКУШЕРСТВО	569	426	1804	4,23		
8	КЦС - КЛИНИКА ЗА ГРУДНУ ХИРУРГИЈУ	63	2	7	3,50		
9	КЦС - КЛИНИКА ЗА ХЕМАТОЛОГИЈУ	80					
10	КЦС - КЛИНИКА ЗА ИНФЕКТИВНЕ И ТРОПСКЕ БОЛЕСТИ	154	5	66	13,20		

ФАКТОРИ КОЈИ УТИЧУ НА ЗДРАВСТВЕНО СТАЊЕ И КОНТАКТ СА ЗДРАВСТВЕНОМ СЛУЖБОМ (XXI ГРУПА БОЛЕСТИ), ПРЕМА ТИПУ СТАЦИОНАРНЕ ЗДРАВСТВЕНЕ УСТАНОВЕ У БЕОГРАДУ У 2011. ГОДИНИ

Табела 122а

Р. бр.	ЗДРАВСТВЕНА ДЕЛАТНОСТ	БРОЈ ПОСТЕЉА	БРОЈ ЛЕЧЕНИХ	ДАНА ЛЕЧЕЊА		УМРЛИ	
				УКУПНО	ПО ЛЕЧЕНОМ ЛИЦУ	БРОЈ	%
0	I	2	3	4	5	6	7
11	КЦС - КЛИНИКА ЗА КАРДИОХИРУРГИЈУ	42	23	194	8,43		
12	КЦС - КЛИНИКА ЗА ВАСКУЛАРНУ ХИРУРГИЈУ	52	75	399	5,32	1	1,33
13	КЦС - КЛИНИКА ЗА КАРДИОЛОГИЈУ	116	125	1479	11,83		
14	КЦС - КЛИНИКА ЗА НЕФРОЛОГИЈУ	51	183	2337	12,77		
15	КЦС - КЛИНИКА ЗА УРОЛОГИЈУ	141	200	3080	15,40		
16	КЦС - КЛИНИКА ЗА НЕУРОХИРУРГИЈУ	156	13	61	4,69		
17	КЦС - КЛИНИКА ЗА НЕУРОЛОГИЈУ	105	11	86	7,82		
18	КЦС - КЛИНИКА ЗА ОЧНЕ БОЛЕСТИ	145	81	463	5,72		
19	КЦС - КЛИНИКА ЗА ОРТОПЕДСКУ ХИРУРГИЈУ И ТРАУМАТОЛОГИЈУ	196	195	2689	13,79		
20	КЦС - КЛИНИКА ЗА ОРЛ И МАКСИЛОФАЦИЈАЛНУ ХИРУРГИЈУ	115	2	4	2,00		
21	КЦС - КЛИНИКА ЗА ПУЛМОЛОГИЈУ	175	22	216	9,82		
22	КЦС - КЛИНИКА ЗА ПСИХИЈАТРИЈУ	92					
23	КЦС - ПЕЈСМЕЈКЕР ЦЕНТАР	11	176	587	3,34	1	0,57
24	КЦС - УРГЕНТНИ ЦЕНТАР	296	402	2450	6,09	5	1,24
		2492	1254	4620	3,68	5	0,40
		СВЕГА КЛИНИЧКО БОЛНИЧКИ ЦЕНТРИ					

ФАКТОРИ КОЈИ УТИЧУ НА ЗДРАВСТВЕНО СТАЊЕ И КОНТАКТ СА ЗДРАВСТВЕНОМ СЛУЖБОМ (XXI ГРУПА БОЛЕСТИ), ПРЕМА ТИПУ СТАЦИОНАРНЕ ЗДРАВСТВЕНЕ УСТАНОВЕ У БЕОГРАДУ У 2011. ГОДИНИ

Табела 122а

Р. бр.	ЗДРАВСТВЕНА ДЕЛАТНОСТ	БРОЈ ПОСТЕЉА	БРОЈ ЛЕЧЕНИХ	ДАНА ЛЕЧЕЊА		УМРЛИ	
				УКУПНО	ПО ЛЕЧЕНОМ ЛИЦУ	БРОЈ	%
0	1	2	3	4	5	6	7
1	КЛИНИЧКО БОЛНИЧКИ ЦЕНТАР "ЗВЕЗДАРА"	858	468	1440	3,08		
2	КЛИНИЧКО БОЛНИЧКИ ЦЕНТАР "БЕЖАНИЈСКА КОСА"	360	453	1391	3,07	1	0,22
3	КЛИНИЧКО БОЛНИЧКИ ЦЕНТАР "ДР ДРАГИША МИШОВИЋ" - ДЕДИЊЕ	585	44	160	3,64		
4	КЛИНИЧКО БОЛНИЧКИ ЦЕНТАР "ЗЕМАН"	689	289	1629	5,64	4	1,38
СВЕГА КЛИНИКЕ		1162	2411	9410	3,90	1	0,04
1	ГИНЕКОЛОШКО АКУШЕРСКА КЛИНИКА "НАРОДНИ ФРОНТ"	430	1487	4229	2,84	1	0,07
2	КЛИНИКА ЗА МАКСИЛОФАЦИЈАЛНУ ХИРУРГИЈУ СТОМАТОЛОШКОГ ФАКУЛТЕТА	45	5	41	8,20		
3	КЛИНИКА ЗА НЕУРОЛОГИЈУ И ПСИХИАТРИЈУ ЗА ДЕЦУ И ОМЛАДИНУ	50	9	139	15,44		
4	КЛИНИКА ЗА РЕХАБИЛИТАЦИЈУ "ДР МИРОСЛАВ ЗОТОВИЋ"	310	7	264	37,71		
5	УНИВЕРЗИТЕТСКА ДЕЧА КЛИНИКА	327	903	4737	5,25		
СВЕГА СПЕЦИЈАЛНЕ БОЛНИЦЕ		1425	54	2113	39,13	2	3,70
1	СПЕЦИЈАЛНА БОЛНИЦА ЗА ЦЕРЕБРАЛНУ ПАРАЛИЗУ И РАЗВОЈНУ НЕУРОЛОГИЈУ	128					
2	СПЕЦИЈАЛНА БОЛНИЦА ЗА ИНТЕРНЕ БОЛЕСТИ МЛАДЕНОВАЦ	127	26	187	7,19	1	3,85
3	СПЕЦИЈАЛНА БОЛНИЦА ЗА ЦЕРЕБРОВАСКУЛАРНЕ БОЛЕСТИ "СВЕТИ САВА"	250					
4	СПЕЦИЈАЛНА БОЛНИЦА ЗА РЕХАБИЛИТАЦИЈУ И ОРТОПЕДСКУ ПРОТЕТИКУ	180	16	1820	113,75		

ФАКТОРИ КОЈИ УТИЧУ НА ЗДРАВСТВЕНО СТАЊЕ И КОНТАКТ СА ЗДРАВСТВЕНОМ СЛУЖБОМ (XXI ГРУПА БОЛЕСТИ), ПРЕМА ТИПУ СТАЦИОНАРНЕ ЗДРАВСТВЕНЕ УСТАНОВЕ У БЕОГРАДУ У 2011. ГОДИНИ

Табела 122а

Р. бр.	ЗДРАВСТВЕНА ДЕЛАТНОСТ	БРОЈ ПОСТЕЉА	БРОЈ ЛЕЧЕНИХ	ДАНА ЛЕЧЕЊА		УМРЛИ	
				УКУПНО	ПО ЛЕЧЕНОМ ЛИЦУ	БРОЈ	%
0	1	2	3	4	5	6	7
5	СПЕЦИЈАЛНА БОЛНИЦА ЗА БОЛЕСТИ ЗАВИСНОСТИ	65					
6	СПЕЦИЈАЛНА БОЛНИЦА ЗА ПСИХИАТРИЈСКЕ БОЛЕСТИ "ДР. ЛАЗА ЛАЗАРЕВИЋ"	650	2	6	3,00	1	50,00
7	СПЕЦИЈАЛНА БОЛНИЦА ЗА ЕНДЕМСКУ НЕФРОПАТИЈУ-ЛАЗАРЕВАЦ	25	10	100	10,00		
	СВЕГА ИНСТИТУТИ	2572	5120	71271	13,92	14	0,27
1	ИНСТИТУТ ЗА КАРДИОВАСКУЛАРНЕ БОЛЕСТИ "ДЕДИЊЕ"	200	213	1330	6,24	2	0,94
2	ИНСТИТУТ ЗА МЕНТАЛНО ЗДРАВЉЕ	120	7	197	28,14		
3	ИНСТИТУТ ЗА НЕОНАТОЛОГИЈУ	190					
4	ИНСТИТУТ ЗА ОНКОЛОГИЈУ И РАДИОЛОГИЈУ СРБИЈЕ	358	406	4686	11,54	1	0,25
5	ИНСТИТУТ ЗА ОРТОПЕДСКО-ХИРУРШКЕ БОЛЕСТИ "БАЊИЦА"	520	898	13371	14,89	1	0,11
6	ИНСТИТУТ ЗА РЕХАБИЛИТАЦИЈУ	530	2249	45447	20,21	8	0,36
7	ИНСТИТУТ ЗА РЕУМАТОЛОГИЈУ	141	2	15	7,50		
8	ИНСТИТУТ ЗА МЕДИЦИНУ РАДА СРБИЈЕ "ДР. ДРАГОМИР КАРАЈОВИЋ"	40	42	320	7,62		
9	ИНСТИТУТ ЗА ЗДРАВСТВЕНУ ЗАШТИТУ МАЈКЕ И ДЕТЕТА СРБИЈЕ "ДР. ВУКАМ ЧУПИЋ"	473	1303	5905	4,53	2	0,15
	СВЕГА ЗАВОДИ	80	17	54	3,18		
1	ЗАВОД ЗА ПСИХОФИЗИОЛОШКЕ ПОРЕМЕЋАЈЕ И ГОВОРНУ ПАТОЛОГИЈУ "ПРОФ. ДР. ЦВЕТКО БРАЈОВИЋ"	60	3	29	9,67		
2	ЗАВОД ЗА ЗДРАВСТВЕНУ ЗАШТИТУ СТУДЕНАТА	20	14	25	1,79		
	УКУПНО XXI	10972					

**БРОЈ ПОСТЕЉА, БРОЈ ЛЕЧЕНИХ ЛИЦА И БРОЈ ОСТВАРЕНИХ БОЛЕСНИЧКИХ ДАНА ЗА СТАНОВНИКЕ
БЕОГРАДА ПРЕМА ТИПУ СТАЦИОНАРНЕ ЗДРАВСТВЕНЕ УСТАНОВЕ У 2011. ГОДИНИ**

Табела 123

Р. бр.	ЗДРАВСТВЕНА ДЕЛАТНОСТ	БРОЈ ПОСТЕЉА	БРОЈ ЛЕЧЕНИХ	ДАНА ЛЕЧЕЊА		УМРЛИ	
				УКУПНО	ПО ЛЕЧЕНОМ ЛИЦУ	БРОЈ	%
0	1	2	3	4	5	6	7
	УКУПНО I - XIX	10972	188167	1864731	9,91	6944	3,69
	ОД ТОГА ЗДРАВСТВЕНЕ УСТАНОВЕ ЧИЈИ ЈЕ ОСНИВАЧ БЕОГРАД	2522	60195	450197	7,48	2877	4,78
	СВЕГА ДОМ ЗДРАВЉА	10	198	741	3,74		
1	ДОМ ЗДРАВЉА ЛАЗАРЕВАЦ - ВАНБОЛНИЧКО ПОРОДИЛИШТЕ	10	198	741	3,74		
	СВЕГА КЛИНИЧКИ ЦЕНТАР СРБИЈЕ	3231	57991	528834	9,12	2302	3,97
1	КЦС - КЛИНИКА ЗА ОПЕКОТИНЕ, ПЛАСТИЧНУ И РЕКОНСТРУКТИВНУ ХИРУРГИЈУ	64	1669	10801	6,47	7	0,42
2	КЦС - КЛИНИКА ЗА АЛЕРГОЛОГИЈУ И ИМУНОЛОГИЈУ	50	262	4494	17,15		
3	КЦС - КЛИНИКА ЗА ДИГЕСТИВНУ ХИРУРГИЈУ	245	3865	39030	10,10	84	2,17
4	КЦС - КЛИНИКА ЗА ДЕРМАТОВЕНЕРОЛОГИЈУ	105	1354	18606	13,74	1	0,07
5	КЦС - КЛИНИКА ЗА ЕНДОКРИНОЛОГИЈУ, ДИЈАБЕТЕС И БОЛЕСТИ МЕТАБОЛИЗМА	155	1885	24734	13,12	5	0,27
6	КЦС - КЛИНИКА ЗА ГАСТРОЕНТЕРОЛОГИЈУ	53	893	9535	10,68	10	1,12
7	КЦС - КЛИНИКА ЗА ГИНЕКОЛОГИЈУ И АКУШЕРСТВО	569	13228	81610	6,17	9	0,07
8	КЦС - КЛИНИКА ЗА ГРУДНУ ХИРУРГИЈУ	63	692	7940	11,47	17	2,46
9	КЦС - КЛИНИКА ЗА ХЕМАТОЛОГИЈУ	80	736	9496	12,90	36	4,89
10	КЦС - КЛИНИКА ЗА ИНФЕКТИВНЕ И ТРОПСКЕ БОЛЕСТИ	154	2014	26732	13,27	81	4,02
11	КЦС - КЛИНИКА ЗА КАРДИОХИРУРГИЈУ	42	440	4981	11,32	26	5,91
12	КЦС - КЛИНИКА ЗА ВАСКУЛАРНУ ХИРУРГИЈУ	52	1202	8535	7,10	40	3,33

**БРОЈ ПОСТЕЉА, БРОЈ ЛЕЧЕНИХ ЛИЦА И БРОЈ ОСТВАРЕНИХ БОЛЕСНИЧКИХ ДАНА ЗА СТАНОВНИКЕ
БЕОГРАДА ПРЕМА ТИПУ СТАЦИОНАРНЕ ЗДРАВСТВЕНЕ УСТАНОВЕ У 2011. ГОДИНИ**

Табела 123

Р. бр.	ЗДРАВСТВЕНА ДЕЛАТНОСТ	БРОЈ ПОСТЕЉА	БРОЈ ЛЕЧЕНИХ	ДАНА ЛЕЧЕЊА		УМРЛИ	
				УКУПНО	ПО ЛЕЧЕНОМ ЛИЦУ	БРОЈ	%
0	1	2	3	4	5	6	7
13	КЦС - КЛИНИКА ЗА КАРДИОЛОГИЈУ	116	2023	19031	9,41	25	1,24
14	КЦС - КЛИНИКА ЗА НЕФРОЛОГИЈУ	51	746	9347	12,53	26	3,49
15	КЦС - КЛИНИКА ЗА УРОЛОГИЈУ	141	2298	19888	8,65	43	1,87
16	КЦС - КЛИНИКА ЗА НЕУРОХИРУРГИЈУ	156	2004	19848	9,90	96	4,79
17	КЦС - КЛИНИКА ЗА НЕУРОЛОГИЈУ	105	1216	17383	14,30	16	1,32
18	КЦС - КЛИНИКА ЗА ОЧНЕ БОЛЕСТИ	145	1808	11445	6,33		
19	КЦС - КЛИНИКА ЗА ОРТОПЕДСКУ ХИРУРГИЈУ И ТРАУМАТОЛОГИЈУ	196	1809	37140	20,53	63	3,48
20	КЦС - КЛИНИКА ЗА ОРЛ И МАКСИЛОФАЦИЈАЛНУ ХИРУРГИЈУ	115	1711	10748	6,28	9	0,53
21	КЦС - КЛИНИКА ЗА ПУЛМОЛОГИЈУ	175	2848	39873	14,00	334	11,73
22	КЦС - КЛИНИКА ЗА ПСИХИАТРИЈУ	92	460	17563	38,18		
23	КЦС - ПЕЈСМЕЈЕР ЦЕНТАР	11	522	1337	2,56		
24	КЦС - УРГЕНТНИ ЦЕНТАР	296	12306	78737	6,40	1374	11,17
СВЕГА КЛИНИЧКО БОЛНИЧКИ ЦЕНТРИ		2492	59646	448369	7,52	2877	4,82
1	КЛИНИЧКО БОЛНИЧКИ ЦЕНТАР "ЗВЕЗДАРА"	858	21407	169182	7,90	1121	5,24
2	КЛИНИЧКО БОЛНИЧКИ ЦЕНТАР "БЕЖАНИЦКА КОСА"	360	11904	83238	6,99	494	4,15
3	КЛИНИЧКО БОЛНИЧКИ ЦЕНТАР "ДР ДРАГИША МИШОВИЋ" - ДЕДЉИЊЕ	585	13904	88737	6,38	282	2,03
4	КЛИНИЧКО БОЛНИЧКИ ЦЕНТАР "ЗЕМУН"	689	12431	107212	8,62	980	7,88

**БРОЈ ПОСТЕЉА, БРОЈ ЛЕЧЕНИХ ЛИЦА И БРОЈ ОСТВАРЕНИХ БОЛЕСНИЧКИХ ДАНА ЗА СТАНОВНИКЕ
БЕОГРАДА ПРЕМА ТИПУ СТАЦИОНАРНЕ ЗДРАВСТВЕНЕ УСТАНОВЕ У 2011. ГОДИНИ**

Табела 123

Р. бр.	ЗДРАВСТВЕНА ДЕЛАТНОСТ	БРОЈ ПОСТЕЉА	БРОЈ ЛЕЧЕНИХ	ДАНА ЛЕЧЕЊА		УМРЛИ	
				УКУПНО	ПО ЛЕЧЕНОМ ЛИЦУ	БРОЈ	%
0	1	2	3	4	5	6	7
	СВЕГА КЛИНИКЕ	1162	24388	201109	8,25	26	0,11
1	ГИНЕКОЛОШКО АКУШЕРСКА КЛИНИКА "НАРОДНИ ФРОНТ"	430	13011	62446	4,80	2	0,02
2	КЛИНИКА ЗА МАКСИЛОФАЦИЈАЛНУ ХИРУРГИЈУ СТОМАТОЛОШКОГ ФАКУЛТЕТА	45	792	5866	7,41	2	0,25
3	КЛИНИКА ЗА НЕУРОЛОГИЈУ И ПСИХИЈАТРИЈУ ЗА ДЕЦУ И ОМЛАДИНУ	50	292	4679	16,02		
4	КЛИНИКА ЗА РЕХАБИЛИТАЦИЈУ "ДР МИРОСЛАВ ЗОТОВИЋ"	310	1893	80649	42,60	4	0,21
5	УНИВЕРЗИТЕТСКА ДЕЧЈА КЛИНИКА	327	8400	47469	5,65	18	0,21
	СВЕГА СПЕЦИЈАЛНЕ БОЛНИЦЕ	1425	13802	304372	22,05	1463	10,60
1	СПЕЦИЈАЛНА БОЛНИЦА ЗА ЦЕРЕБРАЛНУ ПАРАЛИЗУ И РАЗВОЈНУ НЕУРОЛОГИЈУ	128	24	2877	119,88		
2	СПЕЦИЈАЛНА БОЛНИЦА ЗА ИНТЕРНЕ БОЛЕСТИ МЛАДЕНОВАЦ	127	3955	34726	8,78	215	5,44
3	СПЕЦИЈАЛНА БОЛНИЦА ЗА ЦЕРЕБРОВАСКУЛАРНЕ БОЛЕСТИ "СВЕТИ САВА"	250	5290	66236	12,52	1165	22,02
4	СПЕЦИЈАЛНА БОЛНИЦА ЗА РЕХАБИЛИТАЦИЈУ И ОРТОПЕДСКУ ПРОТЕТИКУ	180	285	28650	100,53	3	1,05
5	СПЕЦИЈАЛНА БОЛНИЦА ЗА БОЛЕСТИ ЗАВИСНОСТИ	65	1045	32597	31,19		
6	СПЕЦИЈАЛНА БОЛНИЦА ЗА ПСИХИЈАТРИЈСКЕ БОЛЕСТИ "ДР ЛАЗА ЛАЗАРЕВИЋ"	650	2328	129394	55,58	38	1,63
7	СПЕЦИЈАЛНА БОЛНИЦА ЗА ЕНДЕМСКУ НЕФРОПАТИЈУ-ЛАЗАРЕВАЦ	25	875	9892	11,31	42	4,80
	СВЕГА ИНСТИТУТИ	2572	31614	377944	11,95	276	0,87
1	ИНСТИТУТ ЗА КАРДИОВАСКУЛАРНЕ БОЛЕСТИ "ДЕДИЊЕ"	200	3882	27801	7,16	72	1,85
2	ИНСТИТУТ ЗА МЕНТАЛНО ЗДРАВЉЕ	120	648	25023	38,62		

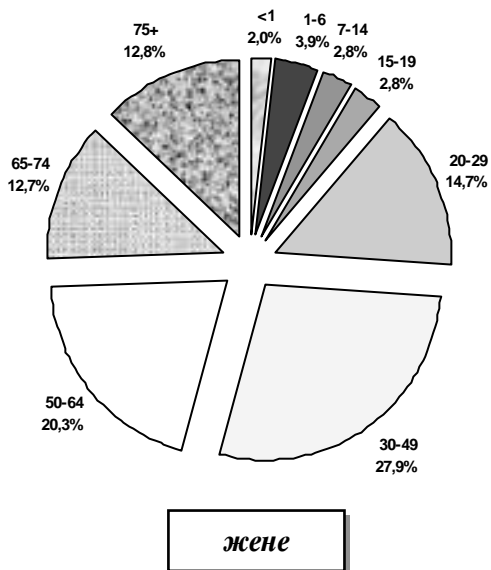
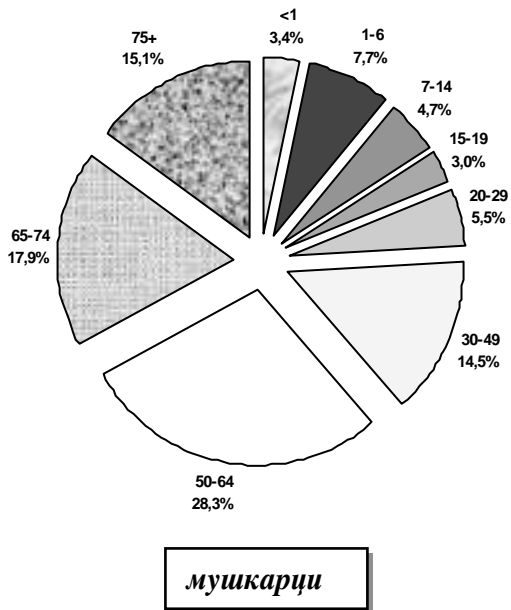
**БРОЈ ПОСТЕЉА, БРОЈ ЛЕЧЕНИХ ЛИЦА И БРОЈ ОСТВАРЕНИХ БОЛЕСНИЧКИХ ДАНА ЗА СТАНОВНИКЕ
БЕОГРАДА ПРЕМА ТИПУ СТАЦИОНАРНЕ ЗДРАВСТВЕНЕ УСТАНОВЕ У 2011. ГОДИНИ**

Табела 123

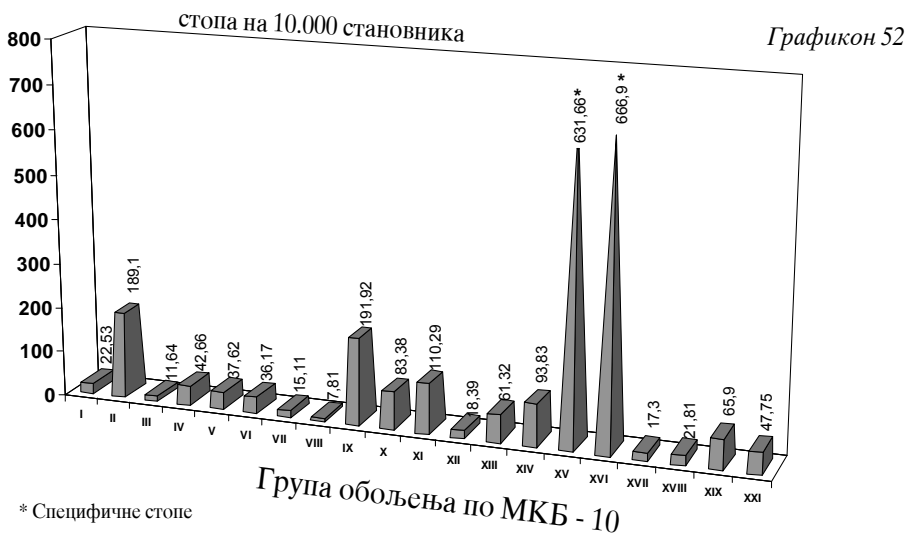
Р. бр.	ЗДРАВСТВЕНА ДЕЛАТНОСТ	БРОЈ ПОСТЕЉА	БРОЈ ЛЕЧЕНИХ	ДАНА ЛЕЧЕЊА		УМРЛИ	
				УКУПНО	ПО ЛЕЧЕНОМ ЛИЦУ	БРОЈ	%
0	1	2	3	4	5	6	7
3	ИНСТИТУТ ЗА НЕОНАТОЛОГИЈУ	190	310	15345	49,50	34	10,97
4	ИНСТИТУТ ЗА ОНКОЛОГИЈУ И РАДИОЛОГИЈУ СРБИЈЕ	358	7584	79754	10,52	62	0,82
5	ИНСТИТУТ ЗА ОРТОПЕДСКО-ХИРУРШКЕ БОЛЕСТИ "БАЊИЦА"	520	4178	71694	17,16	53	1,27
6	ИНСТИТУТ ЗА РЕХАБИЛИТАЦИЈУ	530	3566	88574	24,84	28	0,79
7	ИНСТИТУТ ЗА РЕУМАТОЛОГИЈУ	141	2386	18033	7,56	2	0,08
8	ИНСТИТУТ ЗА МЕДИЦИНУ РАДА СРБИЈЕ "ДР-ДРАГОМИР КАРАЈОВИЋ"	40	966	8606	8,91	1	0,10
8	ИНСТИТУТ ЗА ЗДРАВСТВЕНУ ЗАШТИТУ МАЈКЕ И ДЕТЕТА СРБИЈЕ "ДР ВУКАН ЧУПИЋ"	473	8094	43114	5,33	24	0,30
СВЕГА ЗАВОДИ		80	528	3362	6,37		
1	ЗАВОД ЗА ПСИХОФИЗИОЛОШКЕ ПОРЕМЕЋАЈЕ И ГОВОРНУ ПАТОЛОГИЈУ "ПРОФ. ДР ЦВЕТКО БРАЈОВИЋ"	60	177	2275	12,85		
2	ЗАВОД ЗА ЗДРАВСТВЕНУ ЗАШТИТУ СТУДЕНАТА	20	351	1087	3,10		
УКУПНО I - XXI		10972	195675	1933776	9,88	6953	3,55

**СТАЦИОНАРНО ЛЕЧЕНИ СТАНОВНИЦИ
БЕОГРАДА ПРЕМА СТАРОСТИ И ПОЛУ У 2011. ГОДИНИ**

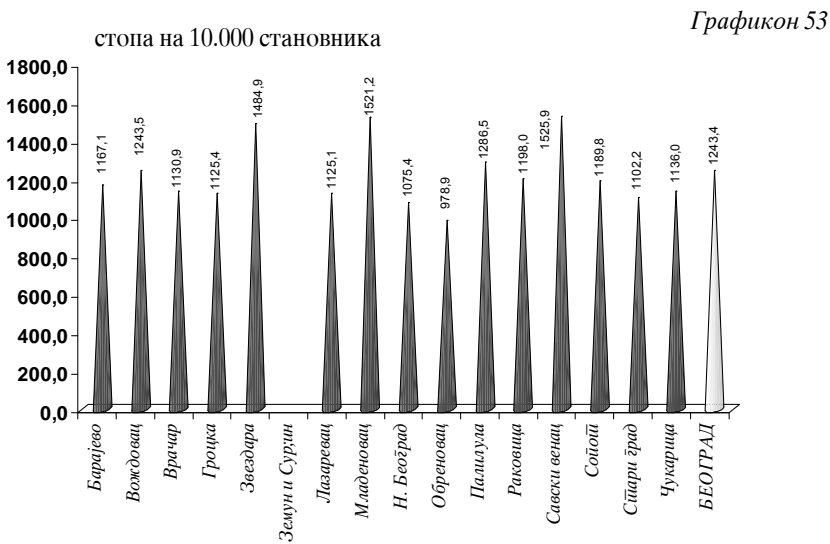
Графикон 51



**СТАЦИОНАРНО ЛЕЧЕНИ СТАНОВНИЦИ БЕОГРАДА
ПРЕМА ГРУПАМА ОБОЉЕЊА У 2011. ГОДИНИ**



**СТОПА ХОСПИТАЛИЗОВАНИХ СТАНОВНИКА БЕОГРАДА
ПРЕМА ОПШТИНАМА СТАНОВАЊА У 2011. ГОДИНИ**



УМРЛА ЛИЦА У БЕОГРАДУ

19Д

Правилник о поступку издавања и обрасцу потврде о смрти (Службени гласник РС 8/2005) примењује се од 01.03.2005. године. По том правилнику, заводи за јавно здравље су дужни да прате смртност становништва на територији коју покривају и контролишу дијагнозе узрока смрти и пратећих дијагноза, у сарадњи са надлежним заводима за информатику и статистику. Разлике које се појављују у резултатима ових завода су методолошке природе. Подаци званичне демографске статистике приказују умрле према основном узроку смрти и општини пребивалишта, без обзира где је смрт наступила. Заводима за јавно здравље је веома битно да, поред основног узрока смрти, прате и друге дијагнозе које су допринеле смртном исходу. Према томе, подаци Градског завода за јавно здравље Београд, приказују умрле Београђане у Београду и становнике других места који су умрли у Београду.

У 2011. години у Београду је умрло 21744 лица. Од тог броја 19206 особа су Београђани који су умрли у Београду, а преосталих 11,6% су собе из унутрашњости.

Мушкарци (51,2%) нешто више умиру од жена (48,8%). Смртност се бележи током целе године, али се уочава да је број умрлих нешто већи у зимским месецима.

Београђани незнатно чешће умиру код куће (51%) него у здравственим установама (49%). Најчешћи узрок смрти код Београђана умрлих у Београду су болести крвотока (51,9% и стопа 6,3/1000), затим тумори (25% и стопа 3,1/1000), следе болести система за варење (4,4% и стопа 0,5/1000). На четвртном месту се налазе симптоми, знаци и недовољно дефинисана стања (4,2% и стопа 0,5/1000 становника Београда). Болести система за дисање налазе се на петом месту са 3,7% учешћа и стопом од 0,4/1000 становника. Уочава се да су за умрле особе из унутрашњости узроци смрти тежа обољења, што је и очекивано, јер се у београдским здравственим установама лече сложенији случајеви.

Подаци који су приказани у овом поглављу сачињени су на основу Потврда о смрти и статистичког ДЕМ2 листића.

**УКУПАН БРОЈ УМРЛИХ ЛИЦА У БЕОГРАДУ ПРЕМА МЕСТУ, ПОЛУ И МЕСЕЦУ УПИСА У МАТИЧНЕ
КЊИГЕ УМРЛИХ У 2011. ГОДИНИ**

Табела 124

Р. бр.	МЕСЕЦ	ПОЛ	УКУПНО	БРОЈ УМРЛИХ						У ЗДРАВСТВЕНОЈ УСТАНОВИ			У БАИ ЗДРАВСТВЕНЕ УСТАНОВЕ		
				СВЕГА			У ЗДРАВСТВЕНОЈ УСТАНОВИ			У ЗДРАВСТВЕНОЈ УСТАНОВИ			У ЗДРАВСТВЕНОЈ УСТАНОВИ		
				БЕОГРАД	УНУТРАШЊОСТ	СТРАНИЦИ	БЕОГРАД	УНУТРАШЊОСТ	СТРАНИЦИ	БЕОГРАД	УНУТРАШЊОСТ	СТРАНИЦИ	БЕОГРАД	УНУТРАШЊОСТ	СТРАНИЦИ
0	1	2	3	4	5	6	7	8	9	10	11	12			
	УКУПНО	СВЕГА	21744	19206	2528	10	9426	1811	2	9780	717	8			
		Мушко	11134	9700	1430	4	4878	1055		4822	375	4			
		Женско	10610	9506	1098	6	4548	756	2	4958	342	4			
1	ЈАНУАР	СВЕГА	2012	1779	231	2	847	194	1	932	37	1			
		Мушко	1054	926	128		462	112		464	16				
		Женско	958	853	103	2	385	82	1	468	21	1			
2	ФЕБРУАР	СВЕГА	1871	1664	206	1	772	175		892	31	1			
		Мушко	953	840	112	1	423	98		417	14	1			
		Женско	918	824	94		349	77		475	17				
3	МАРТ	СВЕГА	2038	1804	233	1	861	206		943	27	1			
		Мушко	1021	883	138		438	124		445	14				
		Женско	1017	921	95	1	423	82		498	13	1			
4	АПРИЛ	СВЕГА	1874	1645	229		794	204		851	25				
		Мушко	939	805	134		402	124		403	10				
		Женско	935	840	95		392	80		448	15				
5	МАЈ	СВЕГА	1773	1568	204	1	740	165		828	39	1			
		Мушко	945	831	113	1	426	96		405	17	1			
		Женско	828	737	91		314	69		423	22				
6	ЈУН	СВЕГА	1619	1418	199	2	702	107		716	92	2			
		Мушко	805	697	107	1	348	61		349	46	1			
		Женско	814	721	92	1	354	46		367	46	1			

УКУПАН БРОЈ УМРЛИХ ЛИЦА У БЕОГРАДУ ПРЕМА МЕСТУ, ПОЛУ И МЕСЕЦУ УПИСА У МАТИЧНЕ
КЊИГЕ УМРЛИХ У 2011. ГОДИНИ

Табела 124

Р. бр.	МЕСЕЦ	ПОЛ	УКУПНО	БРОЈ УМРЛИХ						ВАН ЗДРАВСТВЕНЕ УСТАНОВЕ		
				СВЕГА			У ЗДРАВСТВЕНОЈ УСТАНОВИ			БЕОГРАД	УНУТРАШЊОСТ	СТРАНИЦИ
				БЕОГРАД	УНУТРАШЊОСТ	СТРАНИЦИ	БЕОГРАД	УНУТРАШЊОСТ	СТРАНИЦИ			
0	1	2	3	4	5	6	7	8	9	10	11	12
7	ЈУЛ	СВЕГА	1775	1542	233		762	158		780	75	
		Мушко	885	752	133		385	90		367	43	
		Женско	890	790	100		377	68		413	32	
8	АВГУСТ	СВЕГА	1701	1510	191		806	124		704	67	
		Мушко	885	773	112		422	74		351	38	
		Женско	816	737	79		384	50		353	29	
9	СЕПТЕМБАР	СВЕГА	1630	1416	214		736	159		680	55	
		Мушко	864	744	120		386	92		358	28	
		Женско	766	672	94		350	67		322	27	
10	ОКТОБАР	СВЕГА	1734	1540	193	1	765	106	1	775	87	
		Мушко	893	788	105		379	61		409	44	
		Женско	841	752	88	1	386	45	1	366	43	
11	НОВЕМБАР	СВЕГА	1846	1638	207	1	828	89		810	118	1
		Мушко	950	829	120	1	406	52		423	68	1
		Женско	896	809	87		422	37		387	50	
12	ДЕЦЕМБАР	СВЕГА	1844	1659	184	1	805	123		854	61	1
		Мушко	923	817	106		396	70		421	36	
		Женско	921	842	78	1	409	53		433	25	1
13	НЕПОЗНАТО	СВЕГА	27	23	4		8	1		15	3	
		Мушко	17	15	2		5	1		10	1	
		Женско	10	8	2		3			5	2	

**УКУПАН БРОЈ УМРЛИХ ЛИЦА У БЕОГРАДУ ПРЕМА МЕСТУ СМРТИ, ПОЛУ И ОПШТИНИ
СМРТИ У 2011. ГОДИНИ**

Табела 125

Р. бр.	ОПШТИНА	ПОЛ	УКУПНО	БРОЈ УМРЛИХ								
				СВЕГА			У ЗДРАВСТВЕНОЈ УСТАНОВИ			ВАН ЗДРАВСТВЕНЕ УСТАНОВЕ		
				БЕОГРАД	УНУТРАШЊИ ЊОСТ	СТРАНИЦИ	БЕОГРАД	УНУТРАШЊИ ЊОСТ	СТРАНИЦИ	БЕОГРАД	УНУТРАШЊИ ЊОСТ	СТРАНИЦИ
0	1	2	3	4	5	6	7	8	9	10	11	12
	УКУПНО	СВЕГА	21744	19206	2528	10	9426	1811	2	9780	717	8
		Мушко	11134	9700	1430	4	4878	1055		4822	375	4
		Женско	10610	9506	1098	6	4548	756	2	4958	342	4
1	БАРАЈЕВО	СВЕГА	379	355	24		60	7		295	17	
		Мушко	184	174	10		30	2		144	8	
		Женско	195	181	14		30	5		151	9	
2	ВОЖДЈОВАЦ	СВЕГА	1158	1116	42		265	14		851	28	
		Мушко	559	535	24		139	10		396	14	
		Женско	599	581	18		126	4		455	14	
3	ВРАЧАР	СВЕГА	360	353	7		52	1		301	6	
		Мушко	163	158	5		31	1		127	4	
		Женско	197	195	2		21			174	2	
4	ГРОЦКА	СВЕГА	580	551	29		118	6		433	23	
		Мушко	304	290	14		70	1		220	13	
		Женско	276	261	15		48	5		213	10	
5	ЗВЕЗДАРА	СВЕГА	2091	1993	98		1054	53		939	45	
		Мушко	1017	967	50		519	32		448	18	
		Женско	1074	1026	48		535	21		491	27	
6	ЗЕМУН	СВЕГА	2674	2338	333	3	1354	242	1	984	91	2
		Мушко	1402	1222	179	1	721	133		501	46	1
		Женско	1272	1116	154	2	633	109	1	483	45	1

**УКУПАН БРОЈ УМРЛИХ ЛИЦА У БЕОГРАДУ ПРЕМА МЕСТУ СМРТИ, ПОЛУ И ОПШТИНИ
СМРТИ У 2011. ГОДИНИ**

Табела 125

Р. бр.	ОПШТИНА	ПОЛ	УКУПНО	БРОЈ УМРЛИХ											
				СВЕГА			У ЗДРАВСТВЕНОЈ УСТАНОВИ			ВАН ЗДРАВСТВЕНЕ УСТАНОВЕ					
				БЕОГРАД	УНУТРАШЊИ ЊОСТ	СТРАНЦИ	БЕОГРАД	УНУТРАШЊИ ЊОСТ	СТРАНЦИ	БЕОГРАД	УНУТРАШЊИ ЊОСТ	СТРАНЦИ			
0	1	2	3	4	5	6	7	8	9	10	11	12			
7	ЛАЗАРЕВАЦ	СВЕГА	505	488	17		97	1		391	16				
		Мушко	279	272	7		56			216	7				
		Женско	226	216	10		41	1		175	9				
8	МЛАДЕНОВАЦ	СВЕГА	734	698	35	1	244	11	1	454	24				
		Мушко	357	347	10		122	1		225	9				
		Женско	377	351	25	1	122	10	1	229	15				
9	НОВИ БЕОГРАД	СВЕГА	1509	1387	120	2	569	76		818	44	2			
		Мушко	752	695	55	2	281	30		414	25	2			
		Женско	757	692	65		288	46		404	19				
10	ОБРЕНОВАЦ	СВЕГА	708	685	23		122	4		563	19				
		Мушко	335	324	11		56	1		268	10				
		Женско	373	361	12		66	3		295	9				
11	ПАЛИЛУЛА	СВЕГА	1181	1130	50	1	314	15		816	35	1			
		Мушко	571	547	24		152	9		395	15				
		Женско	610	583	26	1	162	6		421	20	1			
12	РАКОВИЦА	СВЕГА	661	642	18	1	125	3		517	15	1			
		Мушко	325	318	7		59	1		259	6				
		Женско	336	324	11	1	66	2		258	9	1			
13	САВСКИ ВЕНАЦ	СВЕГА	7376	5694	1682		4681	1365		1013	317				
		Мушко	3993	2982	1011		2443	827		539	184				
		Женско	3383	2712	671		2238	538		474	133				

**УКУПАН БРОЈ УМРЛИХ ЛИЦА У БЕОГРАДУ ПРЕМА МЕСТУ СМРТИ, ПОЛУ И ОПШТИНИ
СМРТИ У 2011. ГОДИНИ**

Табела 125

Р. бр.	ОПШТИНА	ПОЛ	УКУПНО	БРОЈ УМРЛИХ											
				СВЕГА			У ЗДРАВСТВЕНОЈ УСТАНОВИ			ВАН ЗДРАВСТВЕНЕ УСТАНОВЕ					
				БЕОГРАД	УНУТРАШЊОСТ	СТРАНЦИ	БЕОГРАД	УНУТРАШЊОСТ	СТРАНЦИ	БЕОГРАД	УНУТРАШЊОСТ	СТРАНЦИ			
0	1	2	3	4	5	6	7	8	9	10	11	12			
14	СОПОТ	СВЕГА	188	186	2		30			156	2				
		Мушко	103	102	1		17			85	1				
		Женско	85	84	1		13			71	1				
15	СТАРИГРАД	СВЕГА	303	294	8	1	48	2		246	6	1			
		Мушко	126	122	3	1	20	1		102	2	1			
		Женско	177	172	5		28	1		144	4				
16	СУРЧИН	СВЕГА	340	331	9		57	2		274	7				
		Мушко	177	174	3		34	1		140	2				
		Женско	163	157	6		23	1		134	5				
17	ЧУКАРИЦА	СВЕГА	997	965	31	1	236	9		729	22	1			
		Мушко	487	471	16		128	5		343	11				
		Женско	510	494	15	1	108	4		386	11	1			

УКУПАН БРОЈ УМРЛИХ ЛИЦА У БЕОГРАДУ ПРЕМА МЕСТУ СМРТИ, ПОЛУ И ОСНОВНОМ УЗРОКУ СМРТИ У 2011. ГОДИНИ

Табела 126

Р. бр.	ГРУПА БОЛЕСТИ	ПОЛ	УКУПНО	БРОЈ УМРЛИХ														
				СВЕГА				У ЗДРАВСТВЕНОЈ УСТАНОВИ				ВАН ЗДРАВСТВЕНЕ УСТАНОВЕ						
				БЕОГРАД	УНУТРАШЊОСТ	СТРАНИЦИ	УКУПНО	БЕОГРАД	УНУТРАШЊОСТ	СТРАНИЦИ	УКУПНО	БЕОГРАД	УНУТРАШЊОСТ	СТРАНИЦИ				
0	I	2	3	4	5	6	7	8	9	10	11	12						
	УКУПНО	СВЕГА	21744	19206	2528	10	9426	1811	2	9780	717	8						
	Мушко		11134	9700	1430	4	4878	1055		4822	375	4						
	Женско		10610	9506	1098	6	4548	756	2	4958	342	4						
	I	СВЕГА	86	69	17		49	11		20	6							
1	Заразне болести и паразитарне болести	Мушко	48	43	5		30	4		13	1							
		Женско	38	26	12		19	7		7	5							
	II	СВЕГА	5387	4808	577	2	2196	424		2612	153	2						
2	Тумори	Мушко	2967	2625	341	1	1237	247		1388	94	1						
		Женско	2420	2183	236	1	959	177		1224	59	1						
	III	СВЕГА	44	33	11		27	7		6	4							
3	Болести крви и бол. крвоот. органа и поремећаји имунитета	Мушко	21	14	7		10	4		4	3							
		Женско	23	19	4		17	3		2	1							
	IV	СВЕГА	442	411	31		239	25		172	6							
4	Болести жлезда са унут. луч. исхране и метаболиз.	Мушко	216	200	16		114	15		86	1							
		Женско	226	211	15		125	10		86	5							
	V	СВЕГА	181	172	9		59	8		113	1							
5	Душевни поремећаји и поремећаји понашања	Мушко	83	80	3		27	2		53	1							
		Женско	98	92	6		32	6		60								
	VI	СВЕГА	436	379	57		175	37		204	20							
6	Болести нервног система	Мушко	215	191	24		94	15		97	9							
		Женско	221	188	33		81	22		107	11							

УКУПАН БРОЈ УМРЛИХ ЛИЦА У БЕОГРАДУ ПРЕМА МЕСТУ СМРТИ, ПОЛУ И ОСНОВНОМ УЗРОКУ СМРТИ У 2011. ГОЛИНИ

Табела 126

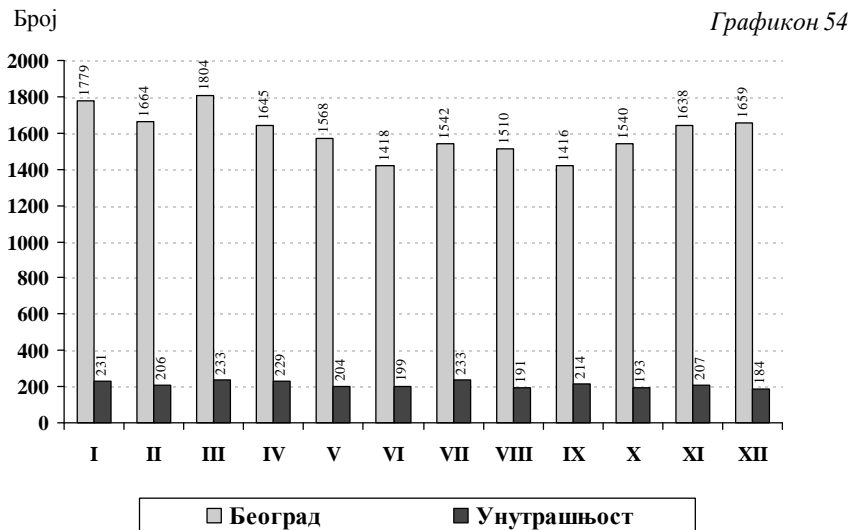
Р. бр.	ГРУПА БОЛЕСТИ	ПОЛ	УКУПНО	БРОЈ УМРЛИХ								
				СВЕГА			У ЗДРАВСТВЕНОЈ УСТАНОВИ			ВАН ЗДРАВСТВЕНЕ УСТАНОВЕ		
				БЕОГРАД	УНАТРАШ ЊОСТ	СТРАНИЦИ	БЕОГРАД	УНАТРАШ ЊОСТ	СТРАНИЦИ	БЕОГРАД	УНАТРАШ ЊОСТ	СТРАНИЦИ
0	I	2	3	4	5	6	7	8	9	10	11	12
7	IX Болести система крвотока	СВЕГА	10990	9978	1006	6	4679	690	1	5299	316	5
		Мушко	5032	4524	505	3	2187	367		2337	138	3
		Женско	5958	5454	501	3	2492	323	1	2962	178	2
8	X Болести система за дисање	СВЕГА	840	721	119		458	90		263	29	
		Мушко	527	442	85		273	62		169	23	
		Женско	313	279	34		185	28		94	6	
9	XI Болести система за варење	СВЕГА	1050	845	204	1	614	157	1	231	47	
		Мушко	583	462	121		324	97		138	24	
		Женско	467	383	83	1	290	60	1	93	23	
10	XII Болести коже и болести поткож. ткива	СВЕГА	20	15	5		7	5		8		
		Мушко	10	8	2		7	2		1		
		Женско	10	7	3			3		7		
11	XIII Болести миши.кост.система и без.ткива	СВЕГА	27	19	8		13	6		6	2	
		Мушко	9	6	3		3	3		3		
		Женско	18	13	5		10	3		3	2	
12	XIV Болести мокраћ.полног система	СВЕГА	510	440	70		284	55		156	15	
		Мушко	275	236	39		144	29		92	10	
		Женско	235	204	31		140	26		64	5	
13	XV Трудноћа,рађање и бабиње	СВЕГА	1		1			1				
		Мушко										
		Женско	1		1			1				

УКУПАН БРОЈ УМРЛИХ ЛИЦА У БЕОГРАДУ ПРЕМА МЕСТУ СМРТИ, ПОЛУ И ОСНОВНОМ УЗРОКУ СМРТИ У 2011. ГОЛИНИ

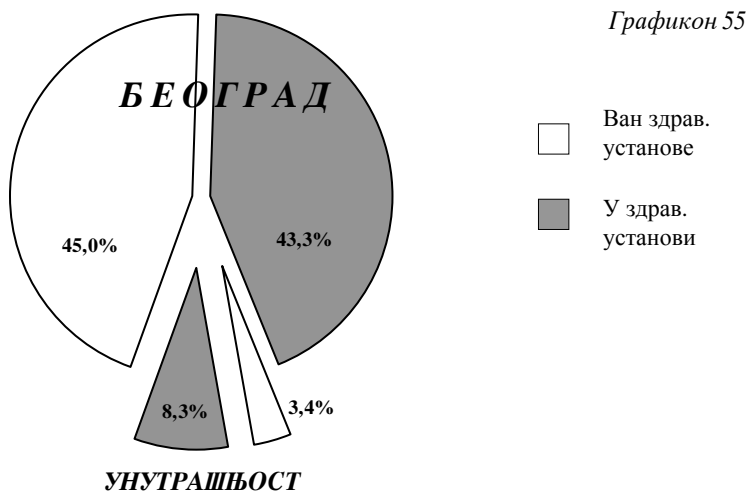
Табела 126

Р. бр.	ГРУПА БОЛЕСТИ	ПОЛ	УКУПНО	БРОЈ УМРЛИХ												
				СВЕГА			У ЗДРАВСТВЕНОЈ УСТАНОВИ			ВАН ЗДРАВСТВЕНЕ УСТАНОВЕ						
				БЕОГРАД	УНУТРАШЊИ БЮСТ	СТРАНИЦИ	БЕОГРАД	УНУТРАШЊИ БЮСТ	СТРАНИЦИ	БЕОГРАД	УНУТРАШЊИ БЮСТ	СТРАНИЦИ				
0	I	2	3	4	5	6	7	8	9	10	11	12				
14	XVI Стања у порођајном периоду	СВЕГА	172	71	101		51	81		20	20					
		Мушко	87	31	56		26	48			5	8				
		Женско	85	40	45		25	33			15	12				
15	XVII Урођене наказ., дефор. и хром. ненормал.	СВЕГА	74	31	43		19	30		12	13					
		Мушко	45	19	26		11	18			8	8				
		Женско	29	12	17		8	12			4	5				
16	XVIII Симптоми, знаци и пат. клин. и лаб. налази	СВЕГА	808	735	72	1	232	31		503	41	1				
		Мушко	508	460	48		148	26			312	22				
		Женско	300	275	24	1	84	5			191	19	1			
17	XIX Повреде, тровања и последице делов. спољ. фактора	СВЕГА	676	479	197		324	153		155	44					
		Мушко	508	359	149		243	116			116	33				
		Женско	168	120	48		81	37			39	11				
18	XXI Фактори који утичу на здравств. стање и контакт са здравств. службом	СВЕГА														
		Мушко														
		Женско														

**УКУПАН БРОЈ УМРЛИХ ЛИЦА У БЕОГРАДУ ПРЕМА
МЕСЕЦУ УПИСА У МАТИЧНЕ КЊИГЕ У 2011. ГОДИНИ**



**УКУПАН БРОЈ УМРЛИХ ЛИЦА ПРЕМА МЕСТУ СМРТИ
У 2011. ГОДИНИ**



**ЗДРАВСТВЕНА
ЗАШТИТА
СТАНОВНИШТВА У
ПРИВАТНОМ СЕКТОРУ**

20

У овом поглављу приказани су подаци о раду и коришћењу здравствене заштите у приватном сектору у Београду.

Здравствену заштиту у приватном сектору у 2011. години, пружало је укупно 1244 запослених медицинских радника, од тога 689 лекара (55,4%), затим 122 радника са вишом спремом (9,8%) и 433 са средњом стручном спремом (34,8%).

Према прописаној методологији, у табелама се приказују само стално запослени радници, док је број консултаната (наставно особље Медицинског факултета и лекари са ВМА) непознат и веома променљив. Због тога је тешко адекватно сагледати просечну оптерећеност лекара. Највише кадрова је евидентирано у различитим специјалистичким ординацијама, затим у стационарним установама и здравственој заштити жена.

У примарној и специјалистичкој делатности, према расположивим подацима, због болести је у ординацијама обављено укупно 510002 посета лекару, од којих је 323564 првих, са просечно 1,6 посета по епизоди лечења и 1,2 постављене дијагнозе. Најчешће постављене дијагнозе су се односиле на болести ока и припојака ока (66269), следе болести система крвотока (60215), обољења мокраћно-полног система (57531), болести система за дисање (56640) и болести жлезда са унутрашњим лечењем, исхране и метаболизма (29125). Велики број систематских прегледа у специјалистичкој делатности (27931), условљен је тиме што су одређене ординације склопиле уговоре за обављање ових прегледа са спортским друштвима и неким приватним фирмама.

У стационарним установама током 2011. године лечено је, према достављеним подацима, укупно 4516 болесника, а просечна дужина лечења износи 4,2 дана.

Из извештаја приватних стоматолошких ординација, уочава се да у ординацији најчешће ради само један стоматолог који годишње има у просеку 266 посета. Укупно је било 136018 посета, од тога 67894 првих. Свака епизода лечења је у просеку имала 2 посете и 1,5 коначних дијагноза. Најчешће је постављена дијагноза кариеса (60872), а затим следе друге болести зуба и потпорних структура (33047). Један стоматолог је у просеку годишње пломбирао 168 зуба, извадио 28 и обавио 32 протетска и 1-2 ортодонтска рада.

**ЗДРАВСТВЕНИ РАДНИЦИ У ПРИВАТНОМ СЕКТОРУ ПРЕМА СТРУЧНОЈ СПРЕМИ
У БЕОГРАДУ У 2011. ГОДИНИ**

Табела 127

Р. бр.	ОБЛАСТ ЗДРАВСТВЕНЕ ЗАШТИТЕ	У К У П Н О	МЕДИЦИНСКИ РАДНИЦИ										
			ЛЕКАРИ				ВИША СТРУЧНА СПРЕМА			СРЕДЊА СТРУЧНА СПРЕМА			
			СВЕГА	ОД ТОГА			СВЕГА	ОД ТОГА		СВЕГА	ОД ТОГА		
				ОПШТЕ МЕДИЦИНЕ	НА СПЕЦИЈАЛИЗАЦИЈИ	СПЕЦИЈАЛИСТА		МЕДИЦИНСКЕ СЕСТРЕ	ТЕХНИЧАРИ		МЕДИЦИНСКЕ СЕСТРЕ	ТЕХНИЧАРИ	
0	1	2	3	4	5	6	7	8	9	10			
	УКУПНО	1244	689	90	32	567	122	79	433	409			
1	ПРЕДШКОЛСКА ДЕЦА	59	41	1		40	1	1	17	17			
2	ШКОЛСКА ДЕЦА	12	6			6			6	6			
3	ОПШТА МЕДИЦИНА	123	85	54	7	24	6	6	32	32			
4	ЗДРАВСТВЕНА ЗАШТИТА ЖЕНА	206	107	3	3	101	15	11	84	80			
5	СПЕЦИЈАЛИСТИЧКА СЛУЖБА	712	392	31	20	341	59	53	261	257			
6	ДЕРМАТОВЕНЕРОЛОШКА СЛУЖБА	37	25			25	3	3	9	8			
7	ФИЗИКАЛНА МЕДИЦИНА	81	25	1	2	22	38	5	18	3			
8	МЕДИЦИНА РАДА	14	8			8			6	6			

БРОЈ ПОСЕТА У ПРИВАТНОМ СЕКТОРУ У БЕОГРАДУ У 2011. ГОДИНИ

Табела 128

Р. бр.	ПОСЕТЕ									
	У ОРДИНАЦИЈИ			КУЋНЕ ПОСЕТЕ			КОНТРОЛНИ ПРЕГЛЕДИ	СИСТЕМАТИЧКИ ПРЕГЛЕДИ	УКУПНО	ОСТАЛИХ МЕДИЦИНСКИХ РАДНИКА
	КОД ЛЕКАРА		КОД ОСТАЛИХ МЕДИЦИНСКИХ РАДНИКА	ЛЕКАРА		ОСТАЛИХ МЕДИЦИНСКИХ РАДНИКА				
	СВЕГА	ОД ТОГА ПРВЕ		7	8					
1	2	3	4	5	6	7				
0	1	2	3	4	5	6	7	8		
	УКУПНО	27931	4314	510002	323564	138403	3598	7083		
1	ПРЕДШКОЛСКА ДЕЦА	420	957	28837	20360	1750	124	507		
2	ШКОЛСКА ДЕЦА	182	685	13593	9614	695	31	85		
3	ОПШТА МЕДИЦИНА	533		29549	17316	4359	2189	3617		
4	ЗДРАВСТВЕНА ЗАШТИТА ЖЕНА	2133	1454	54423	33481	2552				
5	СПЕЦИЈАЛИСТИЧКА СЛУЖБА	11192	207	347824	219018	24938	1254	2874		
6	ДЕРМАТОВЕНЕРОЛОШКА СЛУЖБА			19990	14948	197				
7	ФИЗИКАЛНА МЕДИЦИНА			15051	8165	103910				
8	МЕДИЦИНА РАДА	13471	1011	735	662	2				

**БРОЈ ОБОЉЕЊА И СТАЊА У ЗДРАВСТВЕНОЈ ЗАШТИТИ СТАНОВНИКА У ПРИВАТНОМ СЕКТОРУ
У БЕОГРАДУ У 2011. ГОДИНИ**

Табела 129

Р. бр.	МОРБИДИТЕТНА ЛИСТА (МКБ - 10)	ШИФРА	С В Е Г А	ВРСТЕ ДЕЛАТНОСТИ						
				Предшколска деца	Школска деца	Општа медицина	Заштита жена	Дерматовенеролошка заштита	Специјалистичка заштита	Медицина рада
0	1	2	3	4	5	6	7	8	9	10
ГРУПА I - XIX	УКУПНО БЕОГРАД	A00 - T98	397104	25606	15996	24781	48578	20510	254145	7488
ГРУПА I	ЗАРАЗНЕ БОЛЕСТИ И ПАРАЗИТАРНЕ БОЛЕСТИ	(A00 - B99)	18860	1465	756	1079	9093	4440	2026	1
002	<i>Febris typhica et febris paratyphica</i>	A01	71	1	1	1	4	65		
003	<i>Shigellosis</i>	A03	55				2	53		
004	<i>Amoebiasis</i>	A06	67	4	7	1		55		
005	<i>Diarrhoea et gastroenteritis</i>	A09	1017	392	233	183		209		
006	Друге заразне болести	A02, A04, A05, A07-A08	350	65	54	78		7	146	
007	<i>Tuberculosis pulmonis</i>	A15-A16	1							1
008	<i>Tuberculosis alia</i>	A17-A19	13		3				10	
017	<i>Sepsaemia</i>	A40-A41	3						3	
018	Друге бактеријске болести	A21-A22, A24-A28, A31-A32, A38, A42-49	132	43	33	5	6	9	36	
019	<i>Syphilis congenita</i>	A50	82						82	
021	<i>Syphilis tarda et alia</i>	A52-A53	1					1		
022	<i>Infectio gonococcica</i>	A54	34			1	3	27	3	
023	<i>Infectiones sexuales chlamydiales</i>	A55-A56	44				31	13		
024	Друге инфекције претежно пренете полним путем	A57-A64	8448				7901	321	226	
027	<i>Febris typhica pediculis transmissa</i>	A75	9						9	
032	Друге артроподне вирусне грознице и вирусне хеморагијске грознице	A90-A94, A96-A99	42	27			14		1	

**БРОЈ ОБОЉЕЊА И СТАЊА У ЗДРАВСТВЕНОЈ ЗАШТИТИ СТАНОВНИКА У ПРИВАТНОМ СЕКТОРУ
У БЕОГРАДУ У 2011. ГОДИНИ**

Табела 129

Р. бр.	МОРБИДИТЕТНА ЛИСТА (МКБ - 10)	ШИФРА	С В Е Г А	ВРСТЕ ДЕЛАТНОСТИ						
				Предшколска деца	Школска деца	Оштра медицина	Заштита жена	Дерматовенеролошка заштита	Специјалистичка заштита	Медицина рада
0	1	2	3	4	5	6	7	8	9	10
033	<i>Infectiões herpesvirales</i>	B00	286		3	27	23	205	28	
034	<i>Varicella et Herpes zoster</i>	B01-B02	854	352	160	80	2	245	15	
035	<i>Morbili</i>	B05	32						32	
036	<i>Rubeola</i>	B06	1	1						
037	<i>Herpatis acuta B</i>	B16	3		2	1				
038	<i>Друга вирусна жутица</i>	B15, B17-B19	14	1	13					
040	<i>Parotitis</i>	B26	5		2				3	
041	<i>Друге вирусне болести</i>	A81, A87-A89, B03-B04, B07-B09, B25, B27- B35-B49	4668	465	195	649	599	2187	573	
042	<i>Mycoses</i>	B67	2087	45	23	7	504	1340	168	
048	<i>Echinococcosis</i>	B67	2						2	
053	<i>Друге хелминтијазе</i>	B68-B71, B75, B77-B83	40	13	13	2			12	
054	<i>Sequelae tuberculosis</i>	B90	12				10		2	
057	<i>Друге заразне болести и паразитарне болести</i>	A65-A67, A69-A70, A74, A77- A79, B58-B64, B85-B89, B94, B99	487	57	29	29		79	293	
ГРУПА II	ТУМОРИ	C00 - D48	12900		1	168	3391	2765	6471	104
058	<i>Злоћудни тумори усне, усне дупље и ждрела</i>	C00-C14	24			1			23	
059	<i>Neoplasma malignum oesophagei</i>	C15	3						3	
060	<i>Neoplasma malignum gastris</i>	C16	14						14	
061	<i>Neoplasma malignum coli</i>	C18	27			2			25	
062	<i>Злоћудни тумори ректосигмоидног споја дебелог црева, чимара и чимарног канала</i>	C19-C21	42						41	1

**БРОЈ ОБОЉЕЊА И СТАЊА У ЗДРАВСТВЕНОЈ ЗАШТИТИ СТАНОВНИКА У ПРИВАТНОМ СЕКТОРУ
У БЕОГРАДУ У 2011. ГОДИНИ**

Табела 129

Р. бр.	МОРБИДИТЕТНА ЛИСТА (МКБ - 10)	ШИФРА	СЕ ВЕ Г А	ВРСТЕ ДЕЛАТНОСТИ						
				Предшколска деца	Школска деца	Општа медицина	Заштита жена	Дерматовенеролошка заштита	Специјалистичка заштита	Медицина рада
0	1	2	3	4	5	6	7	8	9	10
063	<i>Neoplasma malignum hepatis et ductuum biliarum intrahepaticum</i>	C22	25			2				23
064	<i>Neoplasma malignum pancreatis</i>	C25	17							17
065	Други злобуди тумори органа за варење	C17, C23-C24, C26	28			1				27
066	<i>Neoplasma malignum laryngis</i>	C32	3							3
067	<i>Neoplasma malignum tracheae, bronchi et pulmonis</i>	C33-C34	70			9				61
068	Други злобуди тумори органа за дисање и интратораксалних органа	C30-C31, C37-C39	13			1				12
069	Злобуди тумор кости и зглобне хрскавице	C40-C41	4							4
070	<i>Melanoma malignum cutis</i>	C43	54					1		53
071	<i>Neoplasma malignum cutis aliud</i>	C44	123			1		2		120
072	Злобуди тумор везивног и меког ткива	C45-C49	32					30		2
073	<i>Neoplasma malignum mammae</i>	C50	321			11	24			285
074	<i>Neoplasma malignum cervicis uteri</i>	C53	16			4	7			5
075	<i>Neoplasma malignum corporis uteri</i>	C54-C55	84			10	24			50
076	Други злобуди тумори женских полних органа	C51-C52, C56-C58	20			1	9			10
077	<i>Neoplasma malignum prostatae</i>	C61	272			9				263
078	Други злобуди тумори мушких полних органа	C60, C62-C63	201							201
079	<i>Neoplasma malignum vesicae urinariae</i>	C67	51			1				50
080	Други злобуди тумори система за мокрење	C64-C66, C68	52							52
081	<i>Neoplasma malignum oculi et adnexorum oculi</i>	C69	6							6
082	<i>Neoplasma malignum cerebrale</i>	C71	18			4				14

**БРОЈ ОБОЉЕЊА И СТАЊА У ЗДРАВСТВЕНОЈ ЗАШТИТИ СТАНОВНИКА У ПРИВАТНОМ СЕКТОРУ
У БЕОГРАДУ У 2011. ГОДИНИ**

Табела 129

Р. бр.	МОРБИДИТЕТНА ЛИСТА (МКБ - 10)	ШИФРА	С В Е Г А	ВРСТЕ ДЕЛАТНОСТИ						
				Предшколска деца	Школска деца	Општа медицина	Заштита жена	Дерматовенерологија	заштита	Специјалистичка заштита
0	1	2	3	4	5	6	7	8	9	10
083	Злоћудни тумори других делова централног нервног система	C70, C72	4						4	
084	Други секундарни, злоћудни тумори неозначених и разних локација	C73-C80, C97	183		3				180	
085	Morbus Hodgkin	C81	3		2				1	
086	Lymphoma non - Hodgkin	C82-C85	84		1				83	
087	Leucemia	C91-C95	4						4	
088	Други злоћудни тумори лимфних жлезда, крвне лозе и срдног ткива	C88-C90, C96	13						13	
089	Carcinoma in situ cervicis uteri	D06	6				5		1	
090	Neoplasma benignum cutis	D22-D23	3474			7	1	2330	1118	18
091	Neoplasma benignum mammae	D24	503			34	28		435	6
092	Leiomyoma uteri	D25	2236		1	3	2128		57	47
093	Neoplasma benignum ovarii	D27	1171			3	1055		113	
094	Neoplasma benignum organorum urogenitalium	D30	136						136	
095	Neoplasma benigna cerebri et systematis nervosi centralis parvum_aliorum	D33	15						15	
096	Доброћудни тумори, други тумори >in situ< и тумори неозначеног и непознатог исхода	D00-D05, D07-D21, D26, D28-D29, D31-D32, D34-D48	3548			58	110	402	2947	31
ГРУПА Ш	БОЛЕСТИ КРВИ И БОЛЕСТИ КРВОТВОРНИХ ОРГАНА И ПОРЕМЕЊА ЈИ ИМУНИТЕТА	D50-D89	2568	157	68	723	91	1	1212	316
097	Anaemia sideropenica	D50	1575	156	64	316	84		767	188

**БРОЈ ОБОЉЕЊА И СТАЊА У ЗДРАВСТВЕНОЈ ЗАШТИТИ СТАНОВНИКА У ПРИВАТНОМ СЕКТОРУ
У БЕОГРАДУ У 2011. ГОДИНИ**

Табела 129

Р. бр.	МОРБИДИТЕТНА ЛИСТА (МКБ - 10)	ШИФРА	С В Е Г А	ВРСТЕ ДЕЛАТНОСТИ						
				Предшколска деца	Школска деца	Општа медицина	Заштита жена	Дерматовенеролошка заштита	Специјалистичка заштита	Медицина рада
0	1	2	3	4	5	6	7	8	9	10
098	Друге слабокрвености	D51-D64	209		3	51			154	1
099	Хеморагијска стања и друге болести крви и крвотворних органа	D65-D77	225	1	1	3		1	92	127
100	Неки поремећаји имуног система	D80-D89	559			353	7		199	
ГРУПА IV	БОЛЕСТИ ЖЕЛЕЗДА СА УНУТРАШЊИМ ЛЕЧЕЊЕМ, ИСХРАНЕ И МЕТАБОЛИЗМА	E00-E90	29125	21	110	3512	1329	12	22741	1400
101	Поремећаји штитасте жлезде због недостатка јава	E00-E02	338		2	57	6	1	267	5
102	Thyreotoxicosis	E05	753		12	27			696	18
103	Други поремећаји штитасте жлезде	E03-E04, E06-E07	5649	4	17	445	180		4809	194
104	Diabetes mellitus	E10-E14	4983	2	13	404	2		4489	73
105	Потхрањеност	E40-E46	116		1	6			97	12
106	Avitaminosis A	E50	4						4	
107	Други недостаци витамина	E51-E56	1			1				
108	Sequelae malnutritionis et deficientiae materiarum nutritivatum aliarum	E64	52							52
109	Obesitas	E66	5526	8	33	1465	176	6	3403	435
110	Dehydratio et hyponoemia	E86	84		1	1			82	
111	Други поремећаји жлезда са унутрашњим лучењем, исхране и метаболизма	E15-E35, E58-E63, E65, E67-E85, E87-E70	11619	7	31	1106	965	5	8894	611
ГРУПА V	ДУШЕВНИ ПОРЕМЕЋАЈИ И ПОРЕМЕЋАЈИ ПОНАШАЊА	F00-F99	5880	151	241	652		2	4825	9

**БРОЈ ОБОЉЕЊА И СТАЊА У ЗДРАВСТВЕНОЈ ЗАШТИТИ СТАНОВНИКА У ПРИВАТНОМ СЕКТОРУ
У БЕОГРАДУ У 2011. ГОДИНИ**

Табела 129

Р. бр.	МОРБИДИТЕТНА ЛИСТА (МКБ - 10)	ШИФРА	С В Е Г А	ВРСТЕ ДЕЛАТНОСТИ						
				Предшколска деца	Школска деца	Отац медицина	Заштита жена	Дерматовенеролошка заштита	Специјалистичка заштита	Медицина рада
0	1	2	3	4	5	6	7	8	9	10
112	<i>Dementia</i>	F00-F03	306			53				253
113	<i>Disordines mentales et disordines motum propriel usum alcoholis (Alcoholismus)</i>	F10	208			11				195
114	<i>Душевни поремећаји и поремећаји понашања узроковани употребом дрога</i>	F11-F19	833							833
115	<i>Схизофренија, схизотипски поремећаји, суманути поремећаји</i>	F20-F29	119			12				107
116	<i>Поремећаји расположења (афективни поремећаји)</i>	F30-F39	1104			78				1024
117	<i>Неуротски, стресогени и соматоформни поремећаји</i>	F40-F48	2367		4	429		2		1928
118	<i>Retardatio mentalis</i>	F70-F79	60	6	6	33				15
119	<i>Други душевни поремећаји и поремећаји понашања</i>	F04-F09, F50-F69, F80-F99	883	145	231	36				470
ГРУПА VI	БОЛЕСТИ НЕРВНОГ СИСТЕМА	G00-G99	7860	13	25	378		4		7388
120	<i>Запаљенске болести централног нервног система</i>	G00-G09	33			2				31
121	<i>Morbus Parkinson</i>	G20	386			24				361
122	<i>Morbus Alzheimer</i>	G30	328			1				326
123	<i>Sclerostosis multiplex</i>	G35	75		5	14				53
124	<i>Epilepsia</i>	G40-G41	915		1	18				893
125	<i>Мигрена и друге главобоље</i>	G43-G44	1511	4	10	174				1310
126	<i>Ischaemia cerebri transiitiva et syndromae affines</i>	G45	451			23				427

**БРОЈ ОБОЉЕЊА И СТАЊА У ЗДРАВСТВЕНОЈ ЗАШТИТИ СТАНОВНИКА У ПРИВАТНОМ СЕКТОРУ
У БЕОГРАДУ У 2011. ГОДИНИ**

Табела 129

Р. бр.	МОРБИДИТЕТНА ЛИСТА (МКБ - 10)	ШИФРА	С В Е Г А	ВРСТЕ ДЕЛАТНОСТИ							
				Предшколска деца	Школска деца	Општа медицина	Заштита жена	Дерматовенеролошка заштита	Специјалистичка заштита	Медицина рада	
0	1	2	3	4	5	6	7	8	9	10	
127	Поремећаји нерва, коренова живаца и снопова живаца	G50-G59	2259			56				2201	2
128	Мождана парализа и други синдроми парализе	G80-G83	386			7				378	1
129	Друге болести нервног система	G10-G13, G21-G26, G31-G32, G36-G37, G46-G47, G60-G73, G90-G99	1516	9	9	59		4		1408	27
ГРУПА VIII	БОЛЕСТИ ОКА И ПРИПОЈКА ОКА	H00-H59	66269	431	273	42		2		64259	1262
130	Болести очног капка	H00-H01	1582	83	17	8				1453	21
131	Болести вежњаче ока	H10-H13	4619	335	249	21				4003	11
132	Болести бољњаче и роњњаче	H15-H19	1624							1605	19
133	Катаракта и друга обољња сочива	H25-H28	11378		2					11360	16
134	Ablatio retinae et ruptura retinae	H33	2008							2008	
135	Glaucoma	H40-H42	2518			4				2506	8
136	Strabismus	H49-H50	1331	8	5					1301	17
137	Anomaliae refractionis et anomaliae accommodationis	H52	32489	2		8				31406	1073
138	Amaurosis et amblyopia	H54	2486	2						2484	
139	Други поремећаји ока и припојака ока	H02-H06, H20-H22, H30-H32, H34-H36, H43-H48, H51, H53, H55-H59	6234	1		1		2		6133	97
ГРУПА VIII	БОЛЕСТИ УВА И БОЛЕСТИ МАСТОИДНОГ НАСТАВКА	H60-H95	16492	2756	1021	235				12335	145
140	Болести средњег уха и болести мастоидног	H65-H75	9305	2647	927	67				5643	21

**БРОЈ ОБОЉЕЊА И СТАЊА У ЗДРАВСТВЕНОЈ ЗАШТИТИ СТАНОВНИКА У ПРИВАТНОМ СЕКТОРУ
У БЕОГРАДУ У 2011. ГОДИНИ**

Табела 129

Р. бр.	МОРБИДИТЕТНА ЛИСТА (МКБ - 10)	ШИФРА	С В Е Г А	ВРСТЕ ДЕЛАТНОСТИ						
				Предшколска деца	Школска деца	Општа медицина	Заштита жена	Дерматовенеролошка заштита	Специјалистичка заштита	Медицина рада
0	1	2	3	4	5	6	7	8	9	10
141	Surditas	H90-H91	1587			15			1487	85
142	Друге болести ува и болести мастоидног наставака	H60-H62, H80-H83, H92-H95	5600	109	94	153			5205	39
ГРУПА IX	БОЛЕСТИ СИСТЕМА КРВОТОКА	100-199	60215	39	100	3855	282	119	54495	1325
143	Febris rheumatica	100-102	34			3			31	
144	Хроничне реуматске болести срца	105-109	229			16			213	
145	Hipertensio arterialis essentialis (primaria)	110	23182	13	15	2126	171		20208	649
146	Друге болести крвног притиска	111-115	775	3	5	79			671	17
147	Infarctus myocardi acutus	121-122	1232			7			1224	1
148	Друге исхемијске болести срца	120, 123-125	4580			198			4293	89
149	Embolia pulmonis	126	19			3			16	
150	Поремећаји спроводног система срца и аритмије срца	144-149	6912	11	55	312	48		6371	115
151	Insufficiencia cords	150	1290			344			941	5
152	Друге болести срца	127-143, 151-152	3830		4	120	52		3545	109
153	Крварења у мозгу	160-162	1060						1060	
154	Infarctus cerebri	163	1062			17			1044	1
155	Apropexia cerebri	164	596			1			594	1
156	Друге болести крвних судова мозга	165-169	1653			32			1618	3
157	Atherosclerosis	170	5048			115			4901	32
158	Morbi vasorum periphericorum alii	173	244			3			233	8

**БРОЈ ОБОЉЕЊА И СТАЊА У ЗДРАВСТВЕНОЈ ЗАШТИТИ СТАНОВНИКА У ПРИВАТНОМ СЕКТОРУ
У БЕОГРАДУ У 2011. ГОДИНИ**

Табела 129

Р. бр.	МОРБИДИТЕТНА ЛИСТА (МКБ - 10)	ШИФРА	C B E Г A	ВРСТЕ ДЕЛАТНОСТИ						
				Предшколска деца	Школска деца	Општа медицина	Заштита жена	Дерматовенеролошка заштита	Специјалистичка заштита	Медицина рада
0	1	2	3	4	5	6	7	8	9	10
159	<i>Embolia arteriarum et thrombosis arteriarum</i>	I74	245			18			225	2
160	Друге болести артерија, артериола и капилара	I71-I72, I77-I79	891		6	15		11	703	156
161	Запаљење вена, запаљење вена са тромбозом, емболија и тромбоза вена	180-182	714			25	1	32	648	8
162	<i>Variçes venarum extremitatum inferiorum</i>	183	2234			208	3	69	1872	82
163	<i>Haemorrhoides</i>	184	2008			141	7	7	1825	28
164	Друге болести крвотока	185-199	2377	12	15	72			2259	19
ГРУПА X	БОЛЕСТИ СИСТЕМА ЗА ДИСАЊЕ	J00-J99	56640	15994	10308	6833			22997	508
165	<i>Pharyngitis acuta et tonsillitis acuta</i>	J02-J03	14717	6391	3923	1955			2401	47
166	<i>Laryngitis et tracheitis acuta</i>	J04	3005	907	572	549			976	1
167	<i>Infectiones tractus respiratorii superioris multiplices acutae loci non-specificatis</i>	J00-J01, J05-J06	15776	5474	3571	1263			5460	8
168	<i>Influenza</i>	J10-J11	474	148	36	231			59	
169	<i>Pneumonia</i>	J12-J18	994	104	90	313			485	2
170	<i>Bronchitis acuta et bronchiolitis acuta</i>	J20-J21	4403	1912	1276	672			532	11
171	<i>Sinusitis chronica</i>	J32	1565	12	55	197			1283	18
172	Друге болести носа и синуса носа	J30-J31, J33-J34	7789	202	396	531			6455	205
173	<i>Morbi tonsillarum et vegetatioium adenoidium chronici</i>	J35	2589	369	43	14			2128	35
174	Друге болести горњег дела система за дисање	J36-J39	1198	5	19	397			655	122
175	Запаљење дуинице, емфизем и друге обструктивне болести плућа	J40-J44	1988	218	130	286			1331	23

**БРОЈ БОБОЉЕЊА И СТАЊА У ЗДРАВСТВЕНОЈ ЗАШТИТИ СТАНОВНИКА У ПРИВАТНОМ СЕКТОРУ
У БЕОГРАДУ У 2011. ГОДИНИ**

Табела 129

Р. бр.	МОРБИДИТЕТНА ЛИСТА (МКБ - 10)	ШИФРА	С В Е Г А	ВРСТЕ ДЕЛАТНОСТИ						
				Предшколска деца	Школска деца	Оштра медицина	Заштита жена	Дерматовенеролошка заштита	Специјалистичка заштита	Медицина рада
0	1	2	3	4	5	6	7	8	9	10
176	<i>Asthma bronchiale</i>	J45-J46	1098	170	159	127			614	28
177	<i>Bronchiectasia</i>	J47	14			3			11	
178	<i>Pneumonirosis</i>	J60-J65	28			1			27	
179	Друге болести система за дисање	J22, J66-J99	1002	82	38	294			580	8
ГРУПА XI	БОЛЕСТИ СИСТЕМА ЗА ВАРЕЊЕ	K00-K93	15124	722	436	1953	1		11274	738
181	Друге болести зуба и потпорних структура	K00-K01, K03-K08	171	9		2			160	
182	Друге болести усне дупље, пљувачних жлезда и вилица	K09-K14	423	92	17	59			253	2
183	<i>Ulcus ventriculi et ulcus duodeni</i>	K25-K27	410			42			362	6
184	<i>Gastritis et duodenitis</i>	K29	2297	7	16	382			1824	68
185	Друге болести једњака, желуца и ованаестопалачног црева	K20-K23, K28, K30-K31	3998	452	279	586			2612	69
186	Болести слезог црева	K02	182	1	2	18			160	1
187	<i>Hernia inguinalis</i>	K40	471	9	2	36	1		415	8
188	<i>Hernia femoralis</i>	K41-K46	360	1		43			303	13
189	<i>Morbus Crohn et colitis ulcerosa</i>	K50-K51	122		9	8			103	2
190	<i>Ileus paralyticus et obstructio intestinalis, sine hernia</i>	K56	19	1					18	
191	<i>Diverticulosis intestini</i>	K57	327			7			320	
192	Друге болести црева и потрбушине	K52-K55, K58-K67	1445	98	84	340			874	49
193	<i>Morbus hepatis aeloholicus</i>	K70	70			18			51	1
194	Друге болести јетре	K71-K77	2639	1	1	137			2294	206

**БРОЈ ОБОЉЕЊА И СТАЊА У ЗДРАВСТВЕНОЈ ЗАШТИТИ СТАНОВНИКА У ПРИВАТНОМ СЕКТОРУ
У БЕОГРАДУ У 2011. ГОДИНИ**

Табела 129

Р. бр.	МОРБИДИТЕТНА ЛИСТА (МКБ - 10)	ШИФРА	С В Е Г А	ВРСТЕ ДЕЛАТНОСТИ							
				Предшколска деца	Школска деца	Општа медицина	Заштита жена	Дерматовенеролошка заштита	Специјалистичка заштита	Медицина рада	
0	1	2	3	4	5	6	7	8	9	10	
195	<i>Cholelithiasis et cholecystitis</i>	K80-K81	1209			141				1000	68
196	<i>Акутно запаљење и друге болести гуштераче</i>	K85-K86	200			5				30	165
197	<i>Друге болести система за варење</i>	K82-K83, K87-K93	781	51	26	129				495	80
ГРУПА ХП	БОЛЕСТИ КОЖЕ И ПОТКОЖНОГ ТКИВА	L00-L90	18457	972	595	725	13	12333	3793	26	26
198	<i>Инфекција коже и поткожног ткива</i>	L00-L08	4380	204	183	477	11	1867	1633	5	5
199	<i>Друге болести коже и поткожног ткива</i>	L10-L99	14077	768	412	248	2	10466	2160	21	21
ГРУПА ХПП	БОЛЕСТИ МИШИЊНО-КОЖНОГ СИСТЕМА И ВЕЗИВНОГ ТКИВА	M00-M99	11871	53	108	1496	4	11	9960	239	239
200	<i>Запаљење зглобова</i>	M05-M14	223			58				150	15
201	<i>Дегенеративно обољење зглобова</i>	M15-M19	1273			207		1	1030	35	35
202	<i>Стечени деформитети удова</i>	M20-M21	327	7	24	15				274	7
203	<i>Друга обољења зглобова</i>	M00-M03, M22-M25	308	1	3	62				235	7
204	<i>Системска обољења везивног ткива</i>	M30-M36	154			9		2	142	1	1
205	<i>Поремећаји вратног и другог међупришљеског диска</i>	M50-M51	2110		1	156			1944	9	9
206	<i>Друга обољења леђа</i>	M40-M49, M53-M54	3542	38	78	605			2709	112	112
207	<i>Болести меког ткива</i>	M60-M79	883	3	2	165	2	8	696	7	7
208	<i>Поремећаји структуре и густине костију</i>	M80-M85	2034			84	2		1943	5	5
209	<i>Osteomyelitis</i>	M86	417			13			404		
210	<i>Друге болести мишићно-коштаног система и везивног ткива</i>	M87-M99	600	4		122			433		41

**БРОЈ ОБОЉЕЊА И СТАЊА У ЗДРАВСТВЕНОЈ ЗАШТИТИ СТАНОВНИКА У ПРИВАТНОМ СЕКТОРУ
У БЕОГРАДУ У 2011. ГОДИНИ**

Табела 129

Р. бр.	МОРБИДИТЕТНА ЛИСТА (МКБ - 10)	ШИФРА	С В Е Г А	ВРСТЕ ДЕЛАТНОСТИ						
				Предшколска деца	Школска деца	Ошта медицина	Заштита жена	Дерматовенеролошка заштита	Специјалистичка заштита	Медицина рада
0	1	2	3	4	5	6	7	8	9	10
ГРУПА XIV	БОЛЕСТИ МОКРАЉНО-ПОЛНОГ СИСТЕМА	N00-N99	57531	484	407	1602	32517	734	20744	1043
211	Акутни и прогресивни бубрежни синдроми	N00, N01	28	1	3	2	7		15	
212	Друге болести гломерула бибрега	N02-N08	258	2	1	20		27	208	
213	Болести канала бубрега и међубубрежног ткива	N10-N16	893	18	16	62	7		787	3
214	Недовољна функција бубрега	N17-N19	527			51	25		448	3
215	Мокраћни каменци	N20-N23	3774		1	278	23		3250	222
216	Cystitis	N30	4672	203	177	493	906		2891	2
217	Друге болести система за мокрење	N25-N29, N31-N39	2804	125	97	156	204	65	2037	120
218	Hyperplasia prostaticae	N40	3324		1	89	5		3180	49
219	Morbi prostaticae alii	N41-N42	1468			14			1440	14
220	Hydrocele et spermatocele	N43	269	5	3	3			247	11
221	Phimosis et paraphimosis	N47	484	91	51	7		133	202	
222	Друге болести мушких полних органа	N44-N46, N48-N51	2118	9	9	31	352	509	1196	12
223	Болести дојке	N60-N64	5630	2	1	272	613		4628	114
224	Salpingitis et oophoritis	N70	1192	2	3	6	1180			1
225	Cervicitis uteri	N70	6662				6657			5
226	Друга запаљења женских карличних органа	N71, N73-N77	6230	16	32	3	5931			248
227	Endometriosis	N80	347		1	2	342			2
228	Prolapsus genitalium femininorum	N71, N73-N77	218			1	201			8

**БРОЈ ОБОЉЕЊА И СТАЊА У ЗДРАВСТВЕНОЈ ЗАШТИТИ СТАНОВНИКА У ПРИВАТНОМ СЕКТОРУ
У БЕОГРАДУ У 2011. ГОДИНИ**

Табела 129

Р. бр.	МОРБИДИТЕТНА ЛИСТА (МКБ - 10)	ШИФРА	С В Е Г А	ВРСТЕ ДЕЛАТНОСТИ						
				Предшколска деца	Школска деца	Општа медицина	Заштита жена	Дерматовенеролошка заштита	Специјалистичка заштита	Медицина рада
0	1	2	3	4	5	6	7	8	9	10
229	Morbi ovarii, tubae uterinae et parametri non inflammatorii	N81	2045			6	2004		17	18
230	Поремећај менструације	N91-N92	2830			65	2739		22	4
231	Morbi clonacteri	N95	1636			21	1592		18	5
232	Sterilitas feminae	N97	7742			8	7718		15	1
233	Друга обољења полно-мокраћног пута	N82, N84-N90, N93-N94, N96, N98, N99	2380	10	11	12	2011		133	203
ГРУПА XV	ТРУДНОЋА, РАЂАЊЕ И БАБИЊЕ	000-099	1691				1684		7	
234	Abortus spontaneus	O03	139				139			
235	Abortus medicinalis	O04	216				216			
236	Друге трудноће са побачајем	O00-O02, O05-O08	127				121		6	
237	Оток, бланчевине у мочраћи и повишен притисак у трудноћи, порођају и порођајном периоду	O10-O16	101				100		1	
238	Ниско усађена постелењца, превремено одвајање постелењце и препорођајно крварење	O44-O46	10				10			
239	Брига труднице у вези пола и амнионске дупље и могућих проблема порођаја	O30-O43, O47, O48	202				202			
242	Друге компликације трудноће и порођаја	O20-O29, O60-O63, O67-O71, O73-O75, O81-O84	880				880			
244	Компликације у бабињама и другим стањима која компликују трудноћу и рађање	O85-O99	16				16			

**БРОЈ ОБОЉЕЊА И СТАЊА У ЗДРАВСТВЕНОЈ ЗАШТИТИ СТАНОВНИКА У ПРИВАТНОМ СЕКТОРУ
У БЕОГРАДУ У 2011. ГОДИНИ**

Табела 129

Р. бр.	МОРБИДИТЕТНА ЛИСТА (МКБ - 10)	ШИФРА	С В Е Г А	ВРСТЕ ДЕЛАТНОСТИ						
				Предшколска деца	Школска деца	Општа медицина	Заштита жена	Дерматовенеролошка заштита	Специјалистичка заштита	Медицина рада
0	1	2	3	4	5	6	7	8	9	10
ГРУПА XVI	СТАЊА У ПОРОЂАЈНОМ ПЕРИОДУ	P00-P96	55	33			22			
246	Поремећаји у току трудноће и развоја плода	P05-P07	21				21			
247	Порођајне повреде новорођенчета	P10-P15	4	4						
248	<i>Nuroxia intrauterina et asphixia neonatalis</i>	P20-P21	1	1						
253	Друга стања у порођајном периоду	P08, P29, P50-P54, P56-P96	29	28			1			
ГРУПА XVII	УРОЂЕНЕ НАКАЗНОСТИ ДЕФОРМАЦИЈЕ И ХРОМОЗОМСКЕ НЕНОРМАЛНОСТИ	Q00-Q99	843	207	144	17	4	7	462	2
254	<i>Sprina bifida</i>	Q05	2	1	1					
256	Урођене аномалије крвотока	Q20-Q28	4	2	2					
257	<i>Labium leprognum et palatoschisis</i>	Q35-Q37	140	76	63				1	
259	Друге урођене аномалије система за варење	Q38-Q40, Q42-Q45	1			1				
260	<i>Sturtochismus</i>	Q53	2	1					1	
261	Друге аномалије полно-мокрајног система	Q50-Q52, Q54-Q64	233	8	3	16	2		204	
262	<i>Deformatioes coxae congenitae</i>	Q65	14						14	
263	<i>Deformatioes pedis congenitae</i>	Q66	168	76	69				23	
264	Друге урођене аномалије и деформације мишићно-коштанога система	Q67-Q79	43	3	2				37	1
265	Друге урођене аномалије	Q10-Q18, Q30-Q34, Q80-Q89	222	40	4			7	170	1
266	Хромозомске ненормалности	Q90-Q99	14				2		12	
ГРУПА XVIII	СИМПТОМИ, ЗНАЦИ И ПАТОЛОШКИ КЛИНИЧКИ И ЛАБОРАТОРИЈСКИ НАЛАЗИ	R00-R99	9217	1949	1284	1199	145	69	4288	283

**БРОЈ ОБОЉЕЊА И СТАЊА У ЗДРАВСТВЕНОЈ ЗАШТИТИ СТАНОВНИКА У ПРИВАТНОМ СЕКТОРУ
У БЕОГРАДУ У 2011. ГОДИНИ**

Табела 129

Р. бр.	МОРБИДИТЕТНА ЛИСТА (МКБ - 10)	ШИФРА	С В Е Г А	ВРСТЕ ДЕЛАТНОСТИ						
				Предшколска деца	Школска деца	Општа медицина	Заштита жена	Дерматовенеролошка заштита	Специјалистичка заштита	Медицина рада
0	1	2	3	4	5	6	7	8	9	10
267	<i>Dolor abdominalis et pelvis</i>	R10	843	90	112	94	74		453	20
268	<i>Febris causae ingotae</i>	R50	1478	781	376	128			193	
269	<i>Senilitas</i>	R54	3			1	2			
270	Други симптоми, знаци и ненормални клинички и лабораторијски налази	R00-R09, R11-R49, R51-R53, R55-R99	6893	1078	796	976	69	69	3642	263
ГРУПА XIX	ПОВРЕДЕ ТРОВАЊА И ПОСЛЕДИЦЕ ДЕЛОВАЊА СПОЉНИХ ФАКТОРА	S00-T98	5506	159	119	312	2	11	4868	35
271	<i>Fractura cranii et ossium faciei</i>	S02	8						8	
272	Преломи врата, грудног коша и карлице	S12, S22, S32, T08	88			7			81	
273	<i>Fractura femoris</i>	S72	77			10			67	
274	Преломи других костију уда	S42, S52, S62, S82, S92, T10, T12	702	6	6	6			690	
275	<i>Fracturae regionum corporis multiplicitas</i>	T02	53		3				50	
276	Специфична и вишеструка уганућа, расцепи и утиснућа	S03, S13, S23, S33, S43, S53, S63, S73, S83, S93, T03	747	2	4	2			722	17
277	<i>Laesio traumatica oculi et orbitae</i>	S05	117	1	1				114	1
278	<i>Laesio traumatica intracranialis</i>	S06	16						16	
279	Друге повреде унутрашњих органа	S26-S27, S36-S37	2						2	
280	Уопште повреде и специфичне, вишеструке повреде са ампутацијом	S07-S08, S17-S18, S28, S38, S47-S48, S57-S58, S67-S68, S77-S78, S87-S88, S97-S98, T04-T05	327			1			326	

**БРОЈ ОБОЉЕЊА И СТАЊА У ЗДРАВСТВЕНОЈ ЗАШТИТИ СТАНОВНИКА У ПРИВАТНОМ СЕКТОРУ
У БЕОГРАДУ У 2011. ГОДИНИ**

Табела 129

Р. бр.	МОРБИДИТЕТНА ЛИСТА (МКБ - 10)	ШИФРА	С В Е Г А	ВРСТЕ ДЕЛАТНОСТИ						
				Предшколска деца	Школска деца	Општа медицина	Заштита жена	Дерматовенеролошка заштита	Специјалистичка заштита	Медицина рада
0	1	2	3	4	5	6	7	8	9	10
281	Друге специфичне, неспецифичне и вишеструке повреде	S00-S01, S04, S09-S11, S14-S16, S19-S21, S24-S25, S29-S31, S34-S35, S39-S41, S44-S46, S49-S51, S54-S56, S59-S61, S64-S66, S69-S71, S74-S76, S79-S81, S84-S86, S89-S91, S94-S96, S99, T00-T01, T06-T07, T09, T11, T13-T14	2412	149	102	214			1942	5
282	Утицај страног тела унетог преко природног отвора	T15-T19	115	1	1				113	
283	Олекотине и нагризи	T20-T32	293	3	2	15		10	263	
285	Токсично дејство супстанци немедицинског порекла	T51-T65	63			2		1	60	
287	Други неспецифични утицаји спољних узрока	T33-T35, T66-T73, T75-T78	124	3		55			65	1
288	Неке ране компликације повреда и компликације хируршког и медицинског лечења неклаसификоване на другом месту	T79-T88	139				2		127	10
289	Последице повреда, тровања и друге последице спољних узрока	T90-T98	223						222	1
ГРУПА XXI	ФАКТОРИ КОЈИ УТИЧУ НА ЗДРАВСТВЕНО СТАЊЕ И КОНТАКТ СА ЗДРАВСТВЕНОМ СЛУЖБОМ	Z00-Z99	96878	4943	2351	2935	21208	2696	51784	10961
290	Лица која траже здравствене услуге ради прегледа и испитивања	Z00-Z13	79411	4834	2278	2481	8354	2682	47850	10932

**БРОЈ ОБОЉЕЊА И СТАЊА У ЗДРАВСТВЕНОЈ ЗАШТИТИ СТАНОВНИКА У ПРИВАТНОМ СЕКТОРУ
У БЕОГРАДУ У 2011. ГОДИНИ**

Табела 129

Р. бр.	МОРБИДИТЕТНА ЛИСТА (МКБ - 10)	ШИФРА	С В Е Г А	ВРСТЕ ДЕЛАТНОСТИ						
				Предшколска деца	Школска деца	Општа медицина	Заштита жена	Дерматовенеролошка заштита	Специјалистичка заштита	Медицина рада
0	1	2	3	4	5	6	7	8	9	10
291	Несимптоматска вирусна болест смањеног имунитета	Z20, Z22-Z29	1						1	
292	Остала лица потенцијално здравствено угрожена заразноом болешћу	Z20, Z22-Z29	566	4	9	162	228	5	158	
293	Контрацепција	Z30	2196				2196			
294	Препорођајни прегледи и друге контроле трудноће	Z34-Z36	9506			3	8721		779	3
296	Нега и преглед после порођаја	Z20, Z22-Z29	703	30			673			
297	Лица у здравственим службама ради одређених третмана и здравствене заштите	Z40-Z54	1870	61	55	251	12		1486	5
298	Лица у здравственим службама из других разлога	Z31-Z33, Z37, Z55-Z99	2625	14	9	38	1024	9	1510	21
ГРУПА I-XXI	УКУПНО	A00-T98, Z00-Z99	493982	30549	18347	27716	69786	23206	305929	18449

**МЕДИЦИНСКИ РАДНИЦИ У ПРИВАТНИМ СТАЦИОНАРНИМ УСТАНОВАМА ПРЕМА СТРУЧНОЈ СПРЕМИ
У БЕОГРАДУ У 2011. ГОДИНИ**

Табела 130

Р. бр.	ОДЕЉЕЊЕ	МЕДИЦИНСКИ РАДНИЦИ												
		УКУПНО	ЛЕКАРИ				ВИША СТРУЧНА СПРЕМА		СРЕДЊА СТРУЧНА СПРЕМА		ОД ТОГА МЕДИЦИНСКЕ СЕСТРЕ ТЕХНИЧАР	ОД ТОГА МЕДИЦИНСКЕ СЕСТРЕ ТЕХНИЧАР		
			СВЕГА	ОПШТЕ МЕДИЦИНСКЕ	НА СПЕЦИЈАЛИЗАЦИЈИ	ОД ТОГА СПЕЦИЈАЛИСТИ	СВЕГА	СВЕГА	СВЕГА					
										3			4	5
0	1	2	3	4	5	6	7	8	9	10				
	УКУПНО	288	118	16	6	96	9	9	161	157				
1	СТАЦИОНАР	263	107	14	6	87	8	8	148	146				
2	ДНЕВНА БОЛНИЦА	25	11	2		9	1	1	13	11				

**БРОЈ ПОСТЕЉА, БОЛЕСНИЧКИХ ДАНА И КРЕТАЊЕ БОЛЕСНИКА У ПРИВАТНИМ
СТАЦИОНАРНИМ УСТАНОВАМА У БЕОГРАДУ У 2011. ГОДИНИ**

Табела 131

Р. бр.	ОДЕЉЕЊЕ	ПОСТЕЉЕ	БОЛЕСНИЧКИ ДАНИ	КРЕТАЊЕ БОЛЕСНИКА		
				НОВОПРИМЉЕНИ	ИСПИСАНИ	ОД ТОГА УМРЛИ
		2	3	4	5	6
	УКУПНО	474	19178	4516	4495	97
1	СТАЦИОНАР	444	16719	3107	3086	97
2	ДНЕВНА БОЛНИЦА	30	2459	1409	1409	

**ЗДРАВСТВЕНИ РАДНИЦИ У СЛУЖБИ ЗА ЗДРАВСТВЕНУ ЗАШТИТУ УСТА И ЗУБА У ПРИВАТНИМ
ОРДИНАЦИЈАМА У БЕОГРАДУ У 2011. ГОДИНИ**

Табела 132

Р. бр.	МЕДИЦИНСКИ РАДНИЦИ										
	СВЕ ОРДИНАЦИЈЕ	УКУПНО	СТОМАТОЛОЗИ			ЗУБНИ ТЕХНИЧАРИ			ЗУБНИ АСИСТЕНТИ		РЕНТЕН ТЕХНИЧА РИ
			СВЕГА	ЗУБНИ ЛЕКАРИ	НА СПЕЦИЈАЛ ИЗАЦИЈИ	СПЕЦИЈАЛ ИСТИ	СВЕГА	ОД ТОГА СА ВИШОМ СПРЕМОМ	СВЕГА	ОД ТОГА СА СРЕДЊОМ СПРЕМОМ	
0	1	2	3	4	5	6	7	8	9	10	11
	УКУПНО	666	511	314	28	169	14	8	135	121	6

Здравствену заштиту деци, ученицима и одраслима пружа исти кадар

**ПОСЕТЕ И ИЗВРШЕНИ РАДОВИ У ПРИВАТНИМ СТОМАТОЛОШКИМ ОРДИНАЦИЈАМА
У БЕОГРАДУ У 2011. ГОДИНИ**

Табела 133

Р. бр.	ОБЛАСТ ЗДРАВСТВЕНЕ ЗАШТИТЕ	ПОСЕТЕ						ВРСТЕ ЗАВРШЕНИХ РАДОВА						
		УКУПНО	ОД ТОГА		ПЛОМБИРАНИ ЗУБИ	ХИРУРШКЕ ИНТЕРВЕНЦИЈЕ	ПРОТЕТСКИ РАДОВИ			ОРТОДОНЦИЈА		ЛЕЧЕЊЕ МЕКИХ ДЕЛОВА УСНЕ ШУЉИ НЕ		
			ПРВЕ	СЕРИЈСК Е			БЕЗ ЛЕЧЕЊА	СА ЛЕЧЕЊЕМ	ВАЂЕЊЕ ЗУБА	ОСТАЛЕ ИНТЕРВЕН ЦИЈЕ	ПОКРЕТНЕ ПРОТЕЗЕ		ФИКСНЕ ПРОТЕЗЕ	ОРТОДОН ТСКО ТЕРАПЕУТ СКЕ ИНТЕРВЕН ЦИЈЕ
2	3	4	5	6	7	8	9	10	11	12	13	14		
0	1													
	УКУПНО	136018	67894	5182	65412	20710	14253	3625	872	1073	14676	699	2193	14101
1	ПРЕДШКОЛСКА ДЕЦА	2293	1357	198	1275	233	343	65				10	5	61
2	ШКОЛСКА ДЕЦА	9305	4776	551	4721	1416	1130	271			26	389	1114	442
3	ОДРАСЛИ	124420	61761	4433	59416	19061	12780	3289	872	1073	14650	300	1074	13598

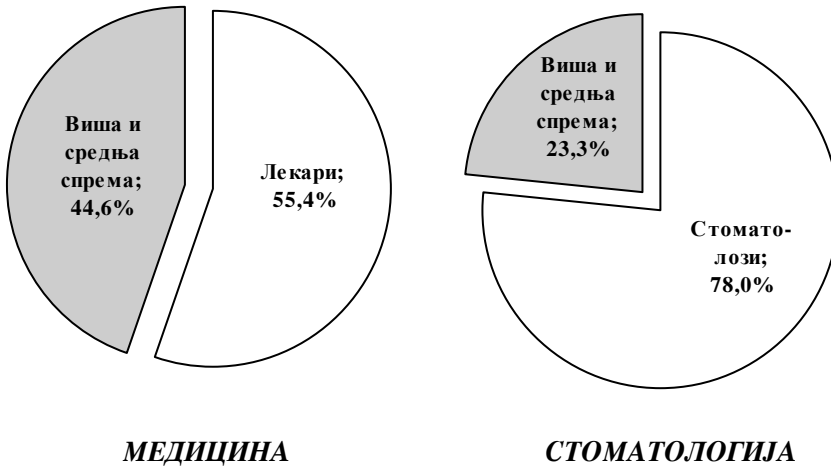
**УТВРЂЕНА ОБОЉЕЊА И СТАЊА У ПРИВАТНИМ СТОМАТОЛОШКИМ ОРДИНАЦИЈАМА У
БЕОГРАДУ У 2011. ГОДИНИ**

Табела 134

Р. бр.	ОБОЉЕЊА - СТАЊА (ГРУПА XI)	Шифра	УКУПНО	ОД ТОГА ПРЕМА УЗРАСТУ					
				Предшкол ска деца	Школска деца	Одрасли			
0	1	2	3	4	5	6			
	УКУПНО		102206	2052	7344	93237			
180	<i>Caries dentium</i>	K02	60872	1357	4813	54885			
181	Друге болести зуба и потпорних структура	K00-K01, K03-K08	33047	419	1598	31030			
182	Друге болести усне дупље, плувачних жлезда и вилица	K09-K14	2862	57	288	2567			
271	<i>Fractura cranii et ossium faciei</i>	S02	7		1	6			
290	Лица која траже услуге ради прегледа и иститивања	Z00-Z13	3810	171	372	3267			
297	Лица у здравственим службама ради одређених третмана и здравствене заштите	Z40-Z54	1152	45	268	956			
298	Лица у здравственим службама из других разлога	Z31-Z33, Z37,Z55-Z99	456	3	4	526			

**СТРУКТУРА ЗДРАВСТВЕНИХ РАДНИКА ЗАПОСЛЕНИХ
У ПРИВАТНОМ СЕКТОРУ КОЈИ СУ ДОСТАВИЛИ ИЗВЕШТАЈЕ
О РАДУ У 2011. ГОДИНИ**

Графикон 56



**УКУПАН БРОЈ ПОСЕТА У ОРДИНАЦИЈИ ЛЕКАРА У
ПРИВАТНОМ СЕКТОРУ У 2011. ГОДИНИ**

Графикон 57

